

Nächtigungen im Jahresverlauf 2021 - 2025

Alle Unterkünfte

Australien

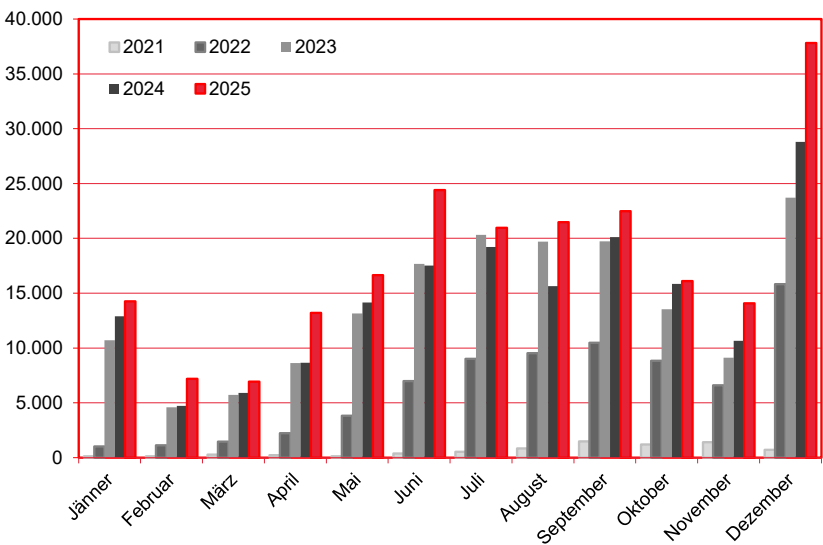
W I E N

Monat	2021	2022	2023	2024	+/- in %	2025	+/- in %
Jänner	130	1.017	10.713	12.892	20,3%	14.248	10,5%
Februar	124	1.131	4.606	4.718	2,4%	7.199	52,6%
März	266	1.471	5.716	5.896	3,1%	6.943	17,8%
April	216	2.219	8.621	8.646	0,3%	13.213	52,8%
Mai	114	3.835	13.150	14.159	7,7%	16.653	17,6%
Juni	390	6.972	17.680	17.523	-0,9%	24.404	39,3%
Juli	540	9.024	20.322	19.222	-5,4%	20.952	9,0%
August	834	9.535	19.711	15.648	-20,6%	21.483	37,3%
September	1.474	10.477	19.738	20.109	1,9%	22.480	11,8%
Oktober	1.199	8.830	13.539	15.836	17,0%	16.117	1,8%
November	1.403	6.599	9.126	10.653	16,7%	14.080	32,2%
Dezember	709	15.823	23.721	28.786	21,4%	37.809	31,3%
Gesamtjahr	7.399	76.933	166.643	174.088	4,5%	215.581	23,8%

Alle Unterkünfte: Hotels, Pensionen, Jugendherbergen, Campingplätze und sonstige Unterkünfte
Besuche bei Freunden und Verwandten nicht erfasst.

Quelle: MA 23 - Dezernat Statistik
Herausgeber: WienTourismus
Angela Zettel, Tel. +43-1-211 14-125; angela.zettel@wien.info

Diese und andere Statistiken finden Sie unter:
www.B2B.wien.info (Kapitel: Statistik & Marktforschung)



Ankünfte und Nächtigungen Jänner-Dezember 2011 - 2025

Alle Unterkünfte

Australien

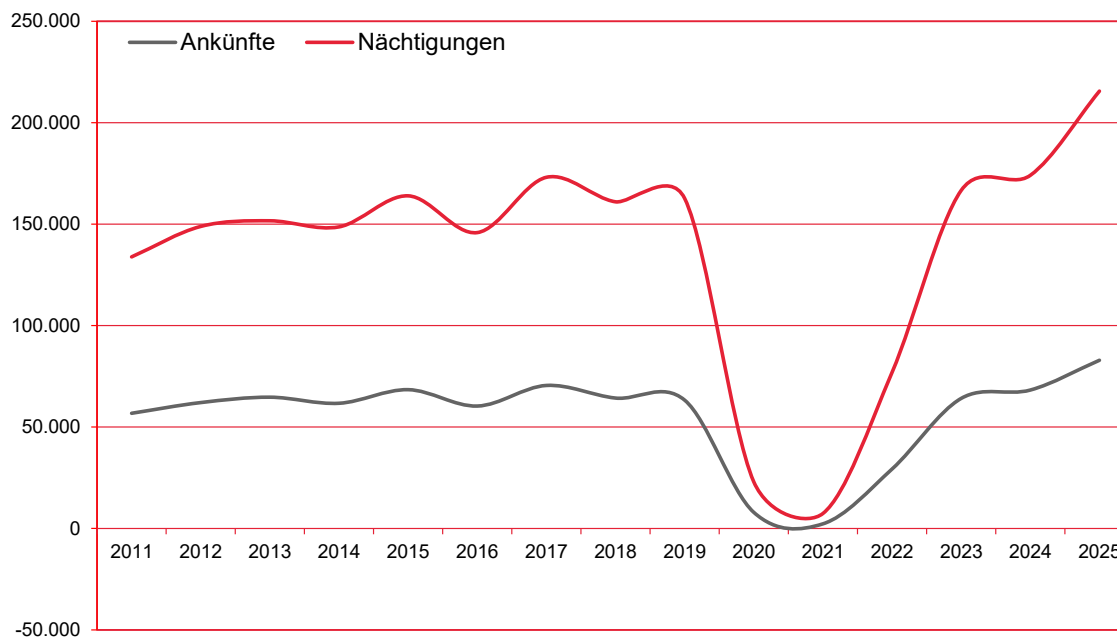
W I E N

Jahr	Ankünfte	+/- in %	Nächtigungen	+/- in %
2011	56.786	16,4%	133.875	15,3%
2012	62.063	9,3%	148.885	11,2%
2013	64.718	4,3%	151.672	1,9%
2014	61.719	-4,6%	148.662	-2,0%
2015	68.430	10,9%	163.963	10,3%
2016	60.347	-11,8%	145.851	-11,0%
2017	70.502	16,8%	173.105	18,7%
2018	64.280	-8,8%	161.019	-7,0%
2019	63.271	-1,6%	162.705	1,0%
2020	7.955	-87,4%	22.991	-85,9%
2021	2.290	-71,2%	7.399	-67,8%
2022	29.307	#####	76.933	939,8%
2023	64.120	118,8%	166.643	116,6%
2024	68.246	6,4%	174.088	4,5%
2025	82.915	21,5%	215.581	23,8%

Alle Unterkünfte: Hotels, Pensionen, Jugendherbergen, Campingplätze und sonstige Unterkünfte
Besuche bei Freunden und Verwandten nicht erfasst.

Quelle: MA 23 - Dezernat Statistik
Herausgeber: WienTourismus
Angela Zettel, Tel. +43-1-211 14-125; angela.zettel@wien.info

Diese und andere Statistiken finden Sie unter:
www.B2B.wien.info (Kapitel: Statistik & Marktforschung)



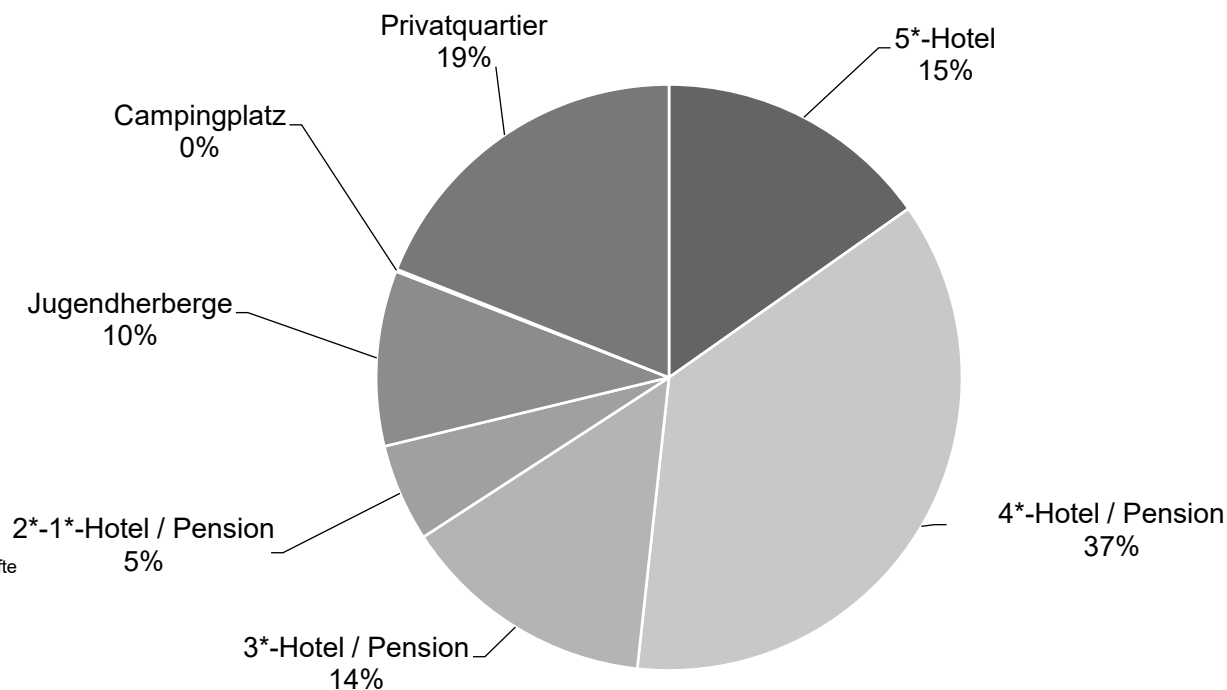
Nächtigungsanteile Jänner-Dezember 2025

Alle Unterkünfte

Australien

WIEN

Kategorie	Nächtigungen	Anteil in %
5*-Hotel	32.837	15,2
4*-Hotel / Pension	78.687	36,5
3*-Hotel / Pension	30.403	14,1
2*-1*-Hotel / Pension	11.620	5,4
Jugendherberge	20.857	9,7
Campingplatz	268	0,1
Privatquartier	40.909	19,0
alle Unterkünfte	215.581	100



Alle Unterkünfte: Hotels, Pensionen, Jugendherbergen, Campingplätze und sonstige Unterkünfte
Besuche bei Freunden und Verwandten nicht erfasst.

Quelle: MA 23 (Dezernat Statistik)

Herausgeber: WienTourismus

Angela Zettel, Tel. +43-1-211 14-125; angela.zettel@wien.info

Diese und andere Statistiken finden Sie unter:

www.B2B.wien.info (Kapitel: Statistik & Marktforschung)