

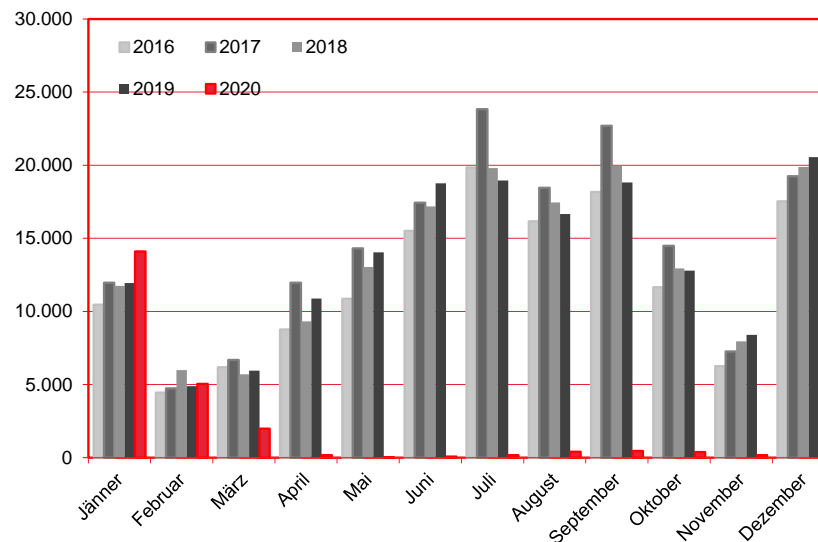
Nächtigungen im Jahresverlauf 2016 - 2020

Alle Unterkünfte

Australien

W I E N

Monat	2016	2017	2018	2019	+/- in %	2020	+/- in %
Jänner	10.456	11.967	11.745	11.951	1,8%	14.093	17,9%
Februar	4.441	4.746	5.993	4.894	-18,3%	5.048	3,1%
März	6.178	6.675	5.701	5.959	4,5%	1.988	-66,6%
April	8.765	11.970	9.318	10.885	16,8%	169	-98,4%
Mai	10.858	14.317	13.048	14.041	7,6%	9	-99,9%
Juni	15.515	17.430	17.191	18.762	9,1%	74	-99,6%
Juli	19.845	23.831	19.810	18.963	-4,3%	179	-99,1%
August	16.160	18.460	17.465	16.667	-4,6%	394	-97,6%
September	18.161	22.700	19.956	18.828	-5,7%	457	-97,6%
Oktober	11.664	14.493	12.955	12.791	-1,3%	382	-97,0%
November	6.267	7.259	7.950	8.403	5,7%	164	-98,0%
Dezember	17.541	19.257	19.887	20.561	3,4%	34	-99,8%
Gesamtjahr	145.851	173.105	161.019	162.705	1,0%	22.991	-85,9%



Alle Unterkünfte: Hotels, Pensionen, Jugendherbergen, Campingplätze und sonstige Unterkünfte
Besuche bei Freunden und Verwandten nicht erfasst.

Quelle: MA 23 - Dezernat Statistik

Herausgeber: WienTourismus

Angela Zettel, Tel. +43-1-211 14-125; angela.zettel@wien.info

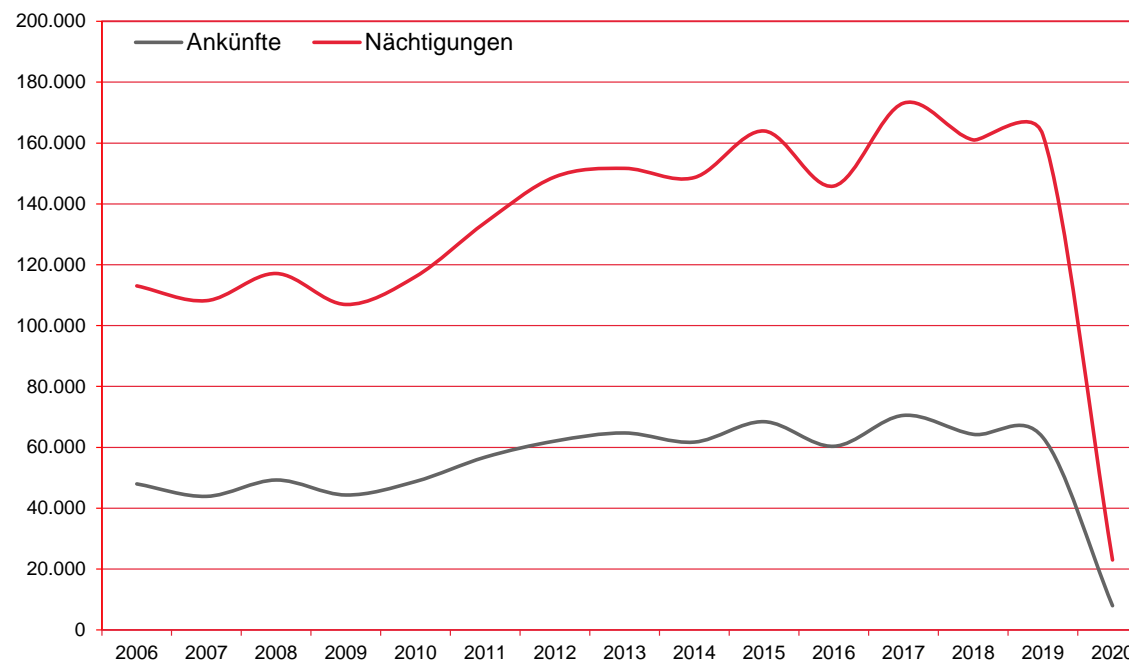
Diese und andere Statistiken finden Sie unter:

www.B2B.wien.info (Kapitel: Statistik & Marktforschung)

Ankünfte und Nächtigungen Jänner-Dezember 2006 - 2020
 Alle Unterkünfte
 Australien

W I E N

Jahr	Ankünfte	+/- in %	Nächtigungen	+/- in %
2006	47.986	15,6%	113.060	15,6%
2007	43.893	-8,5%	108.196	-4,3%
2008	49.263	12,2%	117.128	8,3%
2009	44.335	-10,0%	106.945	-8,7%
2010	48.774	10,0%	116.101	8,6%
2011	56.786	16,4%	133.875	15,3%
2012	62.063	9,3%	148.885	11,2%
2013	64.718	4,3%	151.672	1,9%
2014	61.719	-4,6%	148.662	-2,0%
2015	68.430	10,9%	163.963	10,3%
2016	60.347	-11,8%	145.851	-11,0%
2017	70.502	16,8%	173.105	18,7%
2018	64.280	-8,8%	161.019	-7,0%
2019	63.271	-1,6%	162.705	1,0%
2020	7.955	-87,4%	22.991	-85,9%



Alle Unterkünfte: Hotels, Pensionen, Jugendherbergen, Campingplätze und sonstige Unterkünfte
 Besuche bei Freunden und Verwandten nicht erfasst.

Quelle: MA 23 - Dezernat Statistik
 Herausgeber: WienTourismus
 Angela Zettel, Tel. +43-1-211 14-125; angela.zettel@wien.info

Diese und andere Statistiken finden Sie unter:
www.B2B.wien.info (Kapitel: Statistik & Marktforschung)

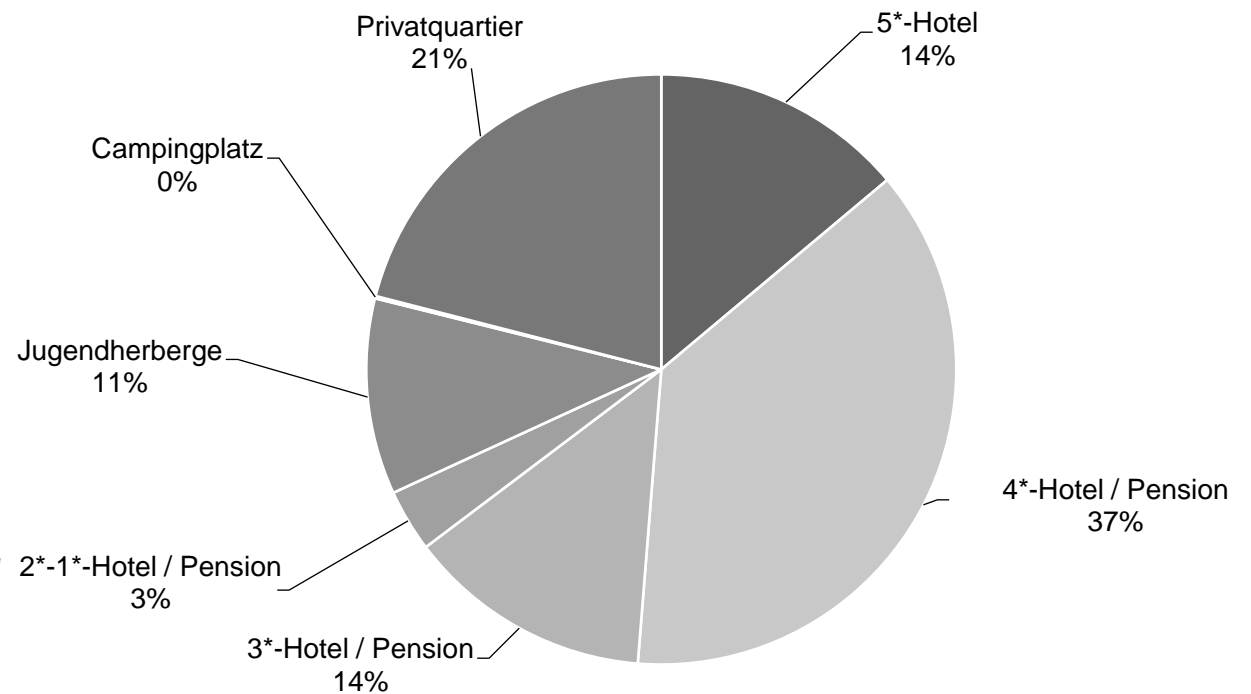
Nächtigungsanteile Jänner-Dezember 2020

Alle Unterkünfte

Australien

WIEN

Kategorie	Nächtigungen	Anteil in %
5*-Hotel	3.195	13,9
4*-Hotel / Pension	8.593	37,4
3*-Hotel / Pension	3.091	13,4
2*-1*-Hotel / Pension	787	3,4
Jugendherberge	2.469	10,7
Campingplatz	30	0,1
Privatquartier	4.826	21,0
alle Unterkünfte	22.991	100



Alle Unterkünfte: Hotels, Pensionen, Jugendherbergen, Campingplätze und sonstige Unterkünfte
Besuche bei Freunden und Verwandten nicht erfasst.

Quelle: MA 23 (Dezernat Statistik)

Herausgeber: WienTourismus

Angela Zettel, Tel. +43-1-211 14-125; angela.zettel@wien.info

Diese und andere Statistiken finden Sie unter:

www.B2B.wien.info (Kapitel: Statistik & Marktforschung)