

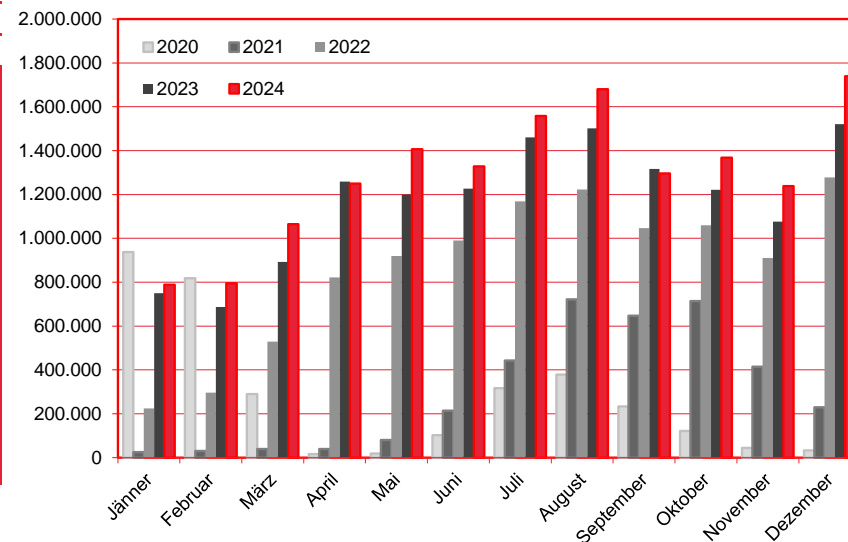
# Nächtigungen im Jahresverlauf 2020 - 2024

## Alle Unterkünfte

### Summe Ausland

# WIEN

Monat	2020	2021	2022	2023	+/- in %	2024	+/- in %
Jänner	937.067	25.497	224.551	749.809	233,9%	788.216	5,1%
Februar	817.486	30.975	296.302	687.414	132,0%	794.541	15,6%
März	289.818	39.271	528.839	892.711	68,8%	1.064.392	19,2%
April	16.661	39.900	822.580	1.259.057	53,1%	1.249.653	-0,7%
Mai	18.941	80.316	919.621	1.199.895	30,5%	1.407.139	17,3%
Juni	102.661	214.121	989.646	1.226.659	23,9%	1.328.384	8,3%
Juli	317.306	442.915	1.169.264	1.459.989	24,9%	1.558.423	6,7%
August	379.058	721.696	1.223.047	1.501.035	22,7%	1.679.879	11,9%
September	233.655	646.763	1.047.236	1.316.197	25,7%	1.296.053	-1,5%
Oktober	121.509	714.318	1.060.258	1.221.800	15,2%	1.367.679	11,9%
November	45.199	414.765	910.128	1.076.727	18,3%	1.238.077	15,0%
Dezember	32.937	230.207	1.277.589	1.520.826	19,0%	1.739.053	14,3%
<b>Gesamtjahr</b>	<b>3.312.298</b>	<b>3.600.744</b>	<b>10.469.061</b>	<b>14.112.119</b>	<b>34,8%</b>	<b>#####</b>	<b>9,9%</b>



Alle Unterkünfte: Hotels, Pensionen, Jugendherbergen, Campingplätze und sonstige Unterkünfte  
Besuche bei Freunden und Verwandten nicht erfasst.

Quelle: MA 23 - Dezernat Statistik

Herausgeber: WienTourismus

Angela Zettel, Tel. +43-1-211 14-125; angela.zettel@wien.info

Diese und andere Statistiken finden Sie unter:

[www.B2B.wien.info](http://www.B2B.wien.info) (Kapitel: Statistik & Marktforschung)

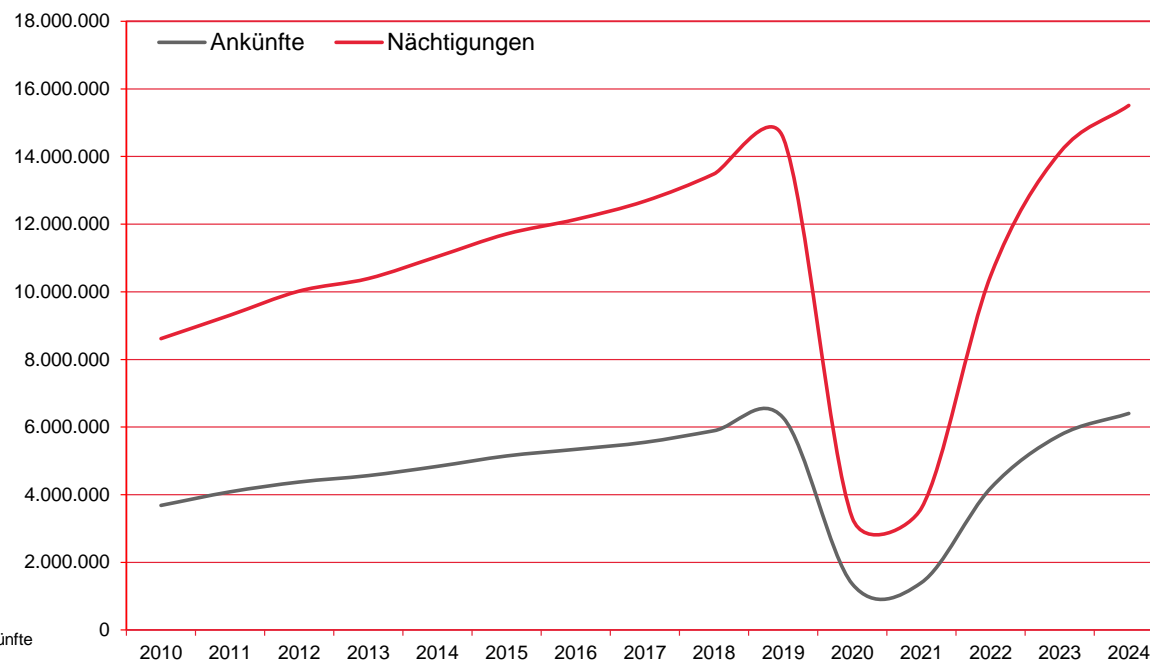
# Ankünfte und Nächtigungen Jänner-Dezember 2010 - 2024

## Alle Unterkünfte

### Summe Ausland

# WIEN

Jahr	Ankünfte	+/- in %	Nächtigungen	+/- in %
2010	3.682.503	9,9%	8.615.430	9,4%
2011	4.084.015	10,9%	9.308.692	8,0%
2012	4.375.017	7,1%	10.022.078	7,7%
2013	4.564.276	4,3%	10.392.337	3,7%
2014	4.837.954	6,0%	11.043.016	6,3%
2015	5.145.190	6,4%	11.710.957	6,0%
2016	5.341.586	3,8%	12.139.831	3,7%
2017	5.549.059	3,9%	12.681.907	4,5%
2018	5.891.361	6,2%	13.486.478	6,3%
2019	6.276.329	6,5%	14.559.042	8,0%
2020	1.358.622	-78,4%	3.312.298	-77,2%
2021	1.399.343	3,0%	3.600.744	8,7%
2022	4.190.914	199,5%	10.469.061	190,7%
2023	5.754.293	37,3%	14.112.119	34,8%
2024	6.402.675	11,3%	15.511.489	9,9%



Alle Unterkünfte: Hotels, Pensionen, Jugendherbergen, Campingplätze und sonstige Unterkünfte  
Besuche bei Freunden und Verwandten nicht erfasst.

Quelle: MA 23 - Dezernat Statistik  
Herausgeber: WienTourismus  
Angela Zettel, Tel. +43-1-211 14-125; angela.zettel@wien.info

Diese und andere Statistiken finden Sie unter:  
[www.B2B.wien.info](http://www.B2B.wien.info) (Kapitel: Statistik & Marktforschung)

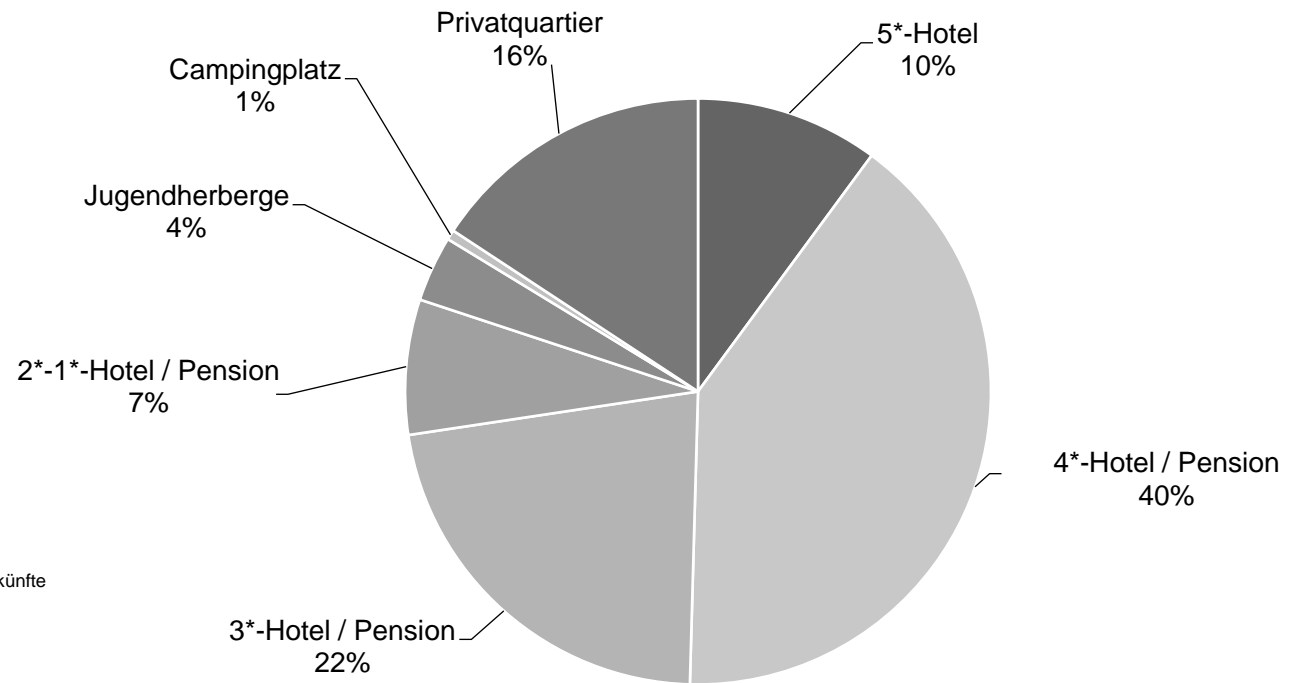
# Nächtigungsanteile Jänner-Dezember 2024

## Alle Unterkünfte

### Summe Ausland

# WIEN

Kategorie	Nächtigungen	Anteil in %
5*-Hotel	1.566.915	10,1
4*-Hotel / Pension	6.257.537	40,3
3*-Hotel / Pension	3.440.703	22,2
2*-1*-Hotel / Pension	1.156.132	7,5
Jugendherberge	562.814	3,6
Campingplatz	84.582	0,5
Privatquartier	2.442.806	15,7
alle Unterkünfte	15.511.489	100



Alle Unterkünfte: Hotels, Pensionen, Jugendherbergen, Campingplätze und sonstige Unterkünfte  
Besuche bei Freunden und Verwandten nicht erfasst.

Quelle: MA 23 (Dezernat Statistik)

Herausgeber: WienTourismus

Angela Zettel, Tel. +43-1-211 14-125; angela.zettel@wien.info

Diese und andere Statistiken finden Sie unter:

[www.B2B.wien.info](http://www.B2B.wien.info) (Kapitel: Statistik & Marktforschung)