

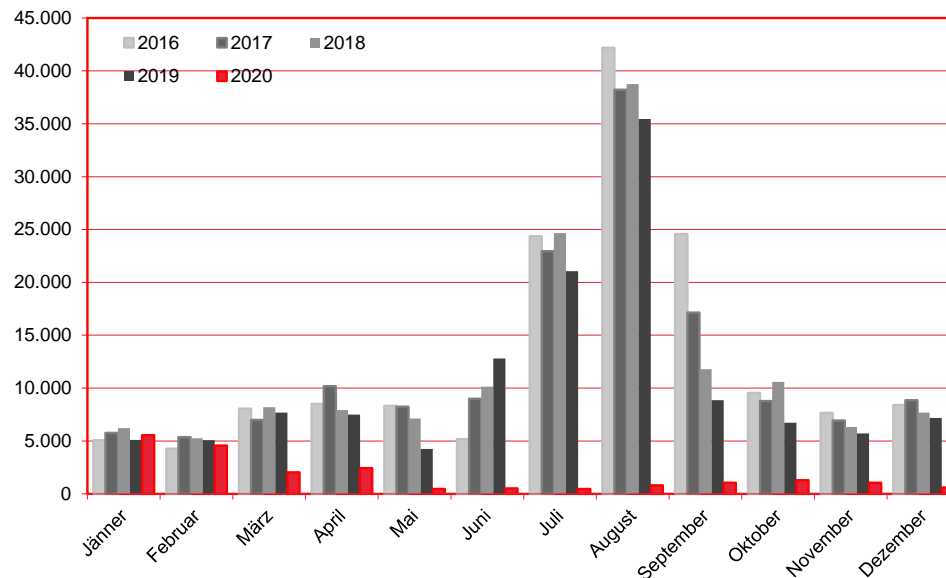
## Nächtigungen im Jahresverlauf 2016 - 2020

Alle Unterkünfte

Arabische Länder : Jemen, Bahrein, Irak, Jordanien, Katar, Libanon, Oman, Syrien und Kuwait

# W I E N

Monat	2016	2017	2018	2019	+/- in %	2020	+/- in %
Jänner	5.085	5.778	6.223	5.112	-17,9%	5.554	8,6%
Februar	4.287	5.363	5.256	5.070	-3,5%	4.559	-10,1%
März	8.055	6.987	8.190	7.677	-6,3%	2.030	-73,6%
April	8.499	10.198	7.921	7.488	-5,5%	2.435	-67,5%
Mai	8.332	8.238	7.138	4.249	-40,5%	461	-89,2%
Juni	5.188	8.995	10.144	12.806	26,2%	516	-96,0%
Juli	24.375	22.957	24.646	21.053	-14,6%	475	-97,7%
August	42.185	38.219	38.757	35.462	-8,5%	821	-97,7%
September	24.582	17.145	11.787	8.852	-24,9%	1.058	-88,0%
Oktober	9.542	8.773	10.577	6.729	-36,4%	1.287	-80,9%
November	7.672	6.927	6.335	5.703	-10,0%	1.044	-81,7%
Dezember	8.407	8.867	7.677	7.176	-6,5%	592	-91,8%
<b>Gesamtjahr</b>	<b>156.209</b>	<b>148.447</b>	<b>144.651</b>	<b>127.377</b>	<b>-11,9%</b>	<b>20.832</b>	<b>-83,6%</b>



Alle Unterkünfte: Hotels, Pensionen, Jugendherbergen, Campingplätze und sonstige Unterkünfte  
Besuche bei Freunden und Verwandten nicht erfasst.

Quelle: MA 23 - Dezernat Statistik  
Herausgeber: WienTourismus  
Angela Zettel, Tel. +43-1-211 14-125; angela.zettel@wien.info

Diese und andere Statistiken finden Sie unter:  
[www.B2B.wien.info](http://www.B2B.wien.info) (Kapitel: Statistik & Marktforschung)

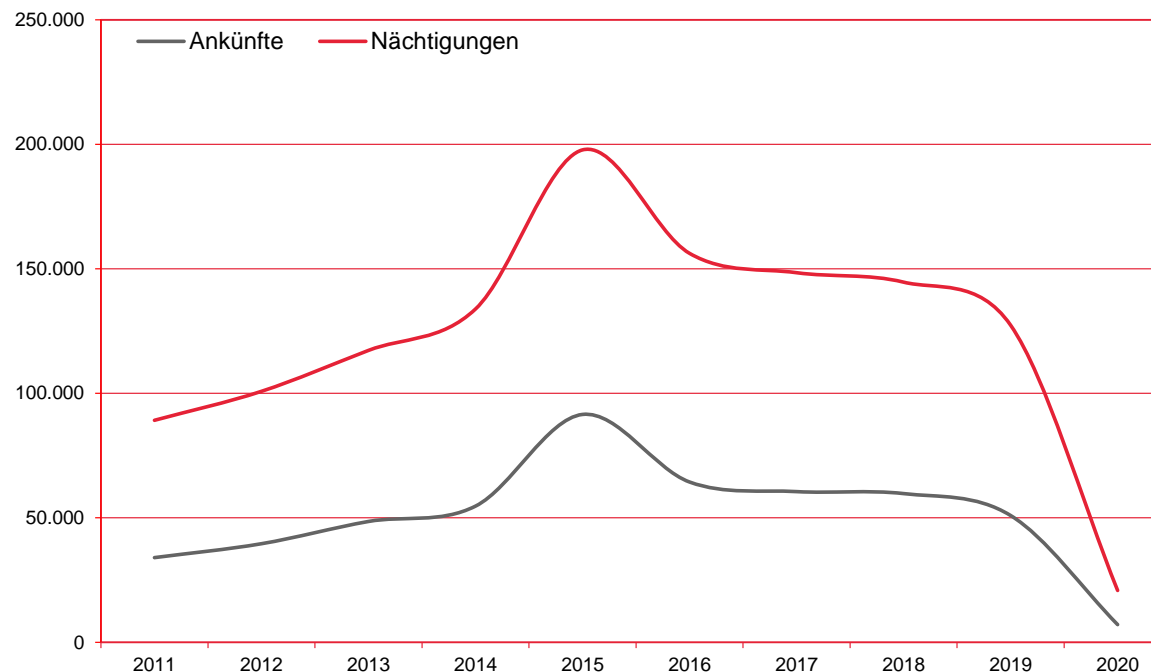
# Ankünfte und Nächtigungen Jänner-Dezember 2006 - 2020

# WIEN

## Alle Unterkünfte

Arabische Länder : Jemen, Bahrein, Irak, Jordanien, Katar, Libanon, Oman, Syrien und Kuwait

Jahr	Ankünfte	+/- in %	Nächtigungen	+/- in %
2011	34.016		89.168	
2012	39.605	16,4%	100.806	13,1%
2013	48.539	22,6%	117.245	16,3%
2014	54.702	12,7%	133.863	14,2%
2015	91.528	67,3%	197.767	47,7%
2016	64.387	-29,7%	156.209	-21,0%
2017	60.533	-6,0%	148.447	-5,0%
2018	59.737	-1,3%	144.651	-2,6%
2019	50.943	-14,7%	127.377	-11,9%
2020	7.114	-86,0%	20.832	-83,6%



Alle Unterkünfte: Hotels, Pensionen, Jugendherbergen, Campingplätze und sonstige Unterkünfte  
Besuche bei Freunden und Verwandten nicht erfasst.

Quelle: MA 23 - Dezernat Statistik  
Herausgeber: WienTourismus  
Angela Zettel, Tel. +43-1-211 14-125; angela.zettel@wien.info

Diese und andere Statistiken finden Sie unter:  
[www.B2B.wien.info](http://www.B2B.wien.info) (Kapitel: Statistik & Marktforschung)

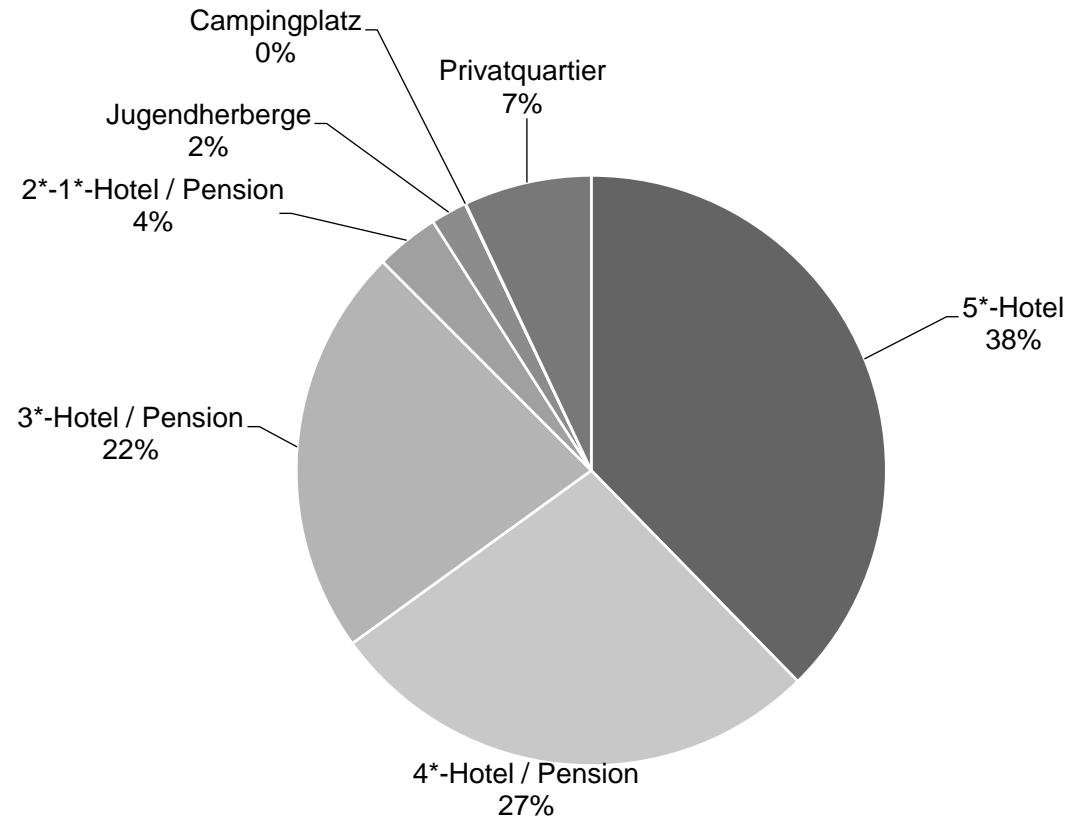
## Nächtigungsanteile Jänner-Dezember 2020

### Alle Unterkünfte

Arabische Länder : Jemen, Bahrein, Irak, Jordanien, Katar, Libanon, Oman, Syrien und Kuwait

# WIEN

Kategorie	Nächtigungen	Anteil in %
5*-Hotel	7.845	37,7
4*-Hotel / Pension	5.703	27,4
3*-Hotel / Pension	4.681	22,5
2*-1*-Hotel / Pension	724	3,5
Jugendherberge	412	2,0
Campingplatz	8	0,0
Privatquartier	1.459	7,0
alle Unterkünfte	20.832	100



Alle Unterkünfte: Hotels, Pensionen, Jugendherbergen, Campingplätze und sonstige Unterkünfte  
Besuche bei Freunden und Verwandten nicht erfasst.

Quelle: MA 23 (Dezernat Statistik)

Herausgeber: WienTourismus

Angela Zettel, Tel. +43-1-211 14-125; angela.zettel@wien.info

Diese und andere Statistiken finden Sie unter:

[www.B2B.wien.info](http://www.B2B.wien.info) (Kapitel: Statistik & Marktforschung)