

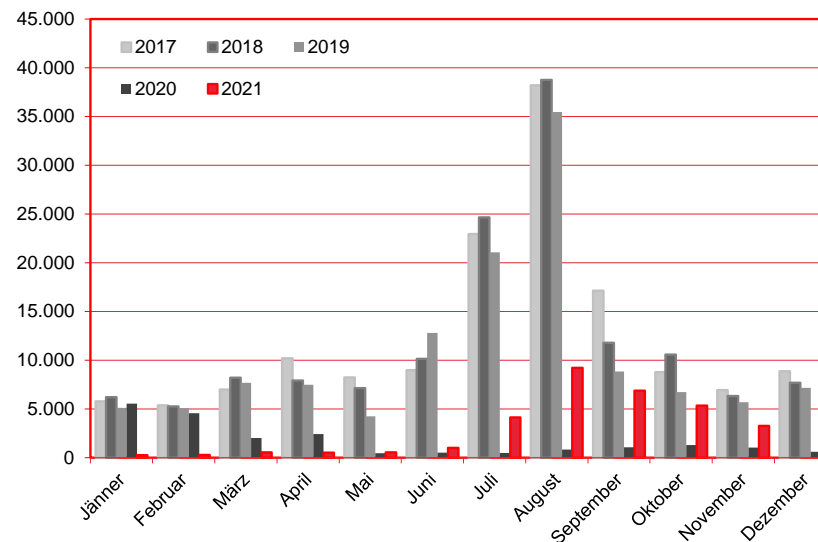
Nächtigungen im Jahresverlauf 2017 - 2021

Alle Unterkünfte

Arabische Länder Jemen, Bahrein, Irak, Jordanien, Katar, Libanon, Oman, Syrien und Kuwait

WIEN

Monat	2017	2018	2019	2020	+/- in %	2021	+/- in %
Jänner	5.778	6.223	5.112	5.554	8,6%	265	-95,2%
Februar	5.363	5.256	5.070	4.559	-10,1%	280	-93,9%
März	6.987	8.190	7.677	2.030	-73,6%	539	-73,4%
April	10.198	7.921	7.488	2.435	-67,5%	529	-78,3%
Mai	8.238	7.138	4.249	461	-89,2%	543	17,8%
Juni	8.995	10.144	12.806	516	-96,0%	999	93,6%
Juli	22.957	24.646	21.053	475	-97,7%	4.124	768,2%
August	38.219	38.757	35.462	821	-97,7%	9.218	1022,8%
September	17.145	11.787	8.852	1.058	-88,0%	6.884	550,7%
Oktober	8.773	10.577	6.729	1.287	-80,9%	5.348	315,5%
November	6.927	6.335	5.703	1.044	-81,7%	3.276	213,8%
Dezember	8.867	7.677	7.176	592	-91,8%	2.357	298,1%
Gesamtjahr	148.447	144.651	127.377	20.832	-83,6%	34.362	64,9%



Alle Unterkünfte: Hotels, Pensionen, Jugendherbergen, Campingplätze und sonstige Unterkünfte
Besuche bei Freunden und Verwandten nicht erfasst.

Quelle: MA 23 - Dezernat Statistik

Herausgeber: WienTourismus

Angela Zettel, Tel. +43-1-211 14-125; angela.zettel@wien.info

Diese und andere Statistiken finden Sie unter:

www.B2B.wien.info (Kapitel: Statistik & Marktforschung)

Ankünfte und Nächtigungen Jänner-Dezember 2007 - 2021

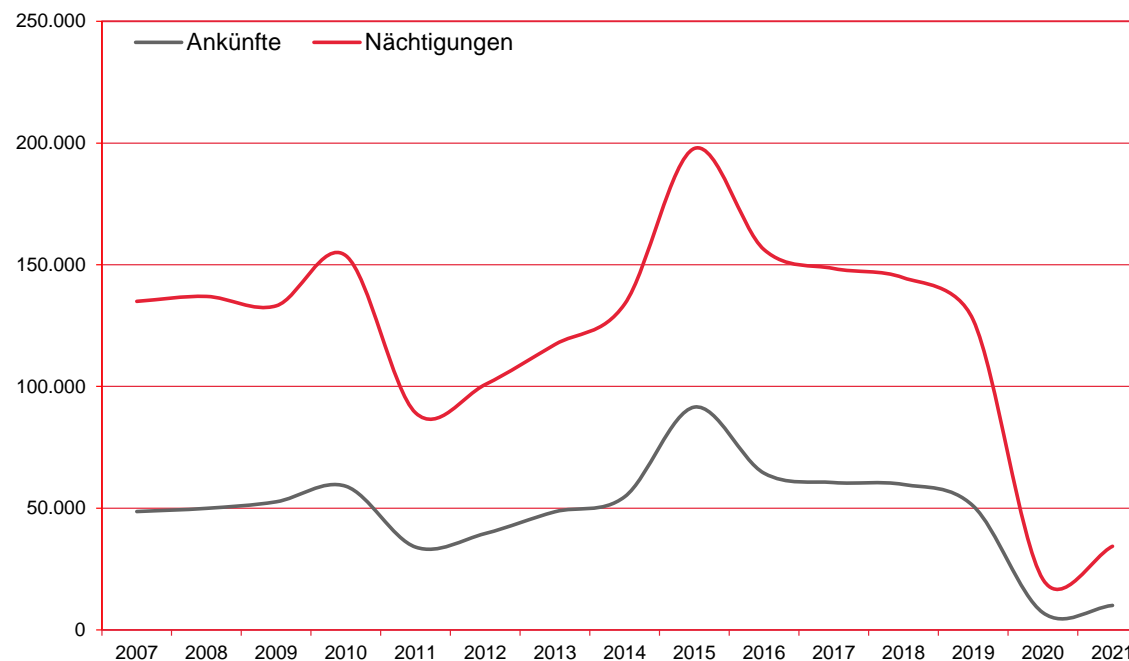
WIEN

Alle Unterkünfte

Arabische Länder

Jemen, Bahrein, Irak, Jordanien, Katar, Libanon, Oman, Syrien und Kuwait

Jahr	Ankünfte	+/- in %	Nächtigungen	+/- in %
2007	48.629	30,3%	134.963	10,2%
2008	49.940	2,7%	136.995	1,5%
2009	52.625	5,4%	133.127	-2,8%
2010	59.013	12,1%	153.723	15,5%
2011	34.016	-42,4%	89.168	-42,0%
2012	39.605	16,4%	100.806	13,1%
2013	48.539	22,6%	117.245	16,3%
2014	54.702	12,7%	133.863	14,2%
2015	91.528	67,3%	197.767	47,7%
2016	64.387	-29,7%	156.209	-21,0%
2017	60.533	-6,0%	148.447	-5,0%
2018	59.737	-1,3%	144.651	-2,6%
2019	50.943	-14,7%	127.377	-11,9%
2020	7.114	-86,0%	20.832	-83,6%
2021	10.060	41,4%	34.362	64,9%



Alle Unterkünfte: Hotels, Pensionen, Jugendherbergen, Campingplätze und sonstige Unterkünfte
Besuche bei Freunden und Verwandten nicht erfasst.

Quelle: MA 23 - Dezernat Statistik
Herausgeber: WienTourismus
Angela Zettel, Tel. +43-1-211 14-125; angela.zettel@wien.info

Diese und andere Statistiken finden Sie unter:
www.B2B.wien.info (Kapitel: Statistik & Marktforschung)

Nächtigungsanteile Jänner-Dezember 2021

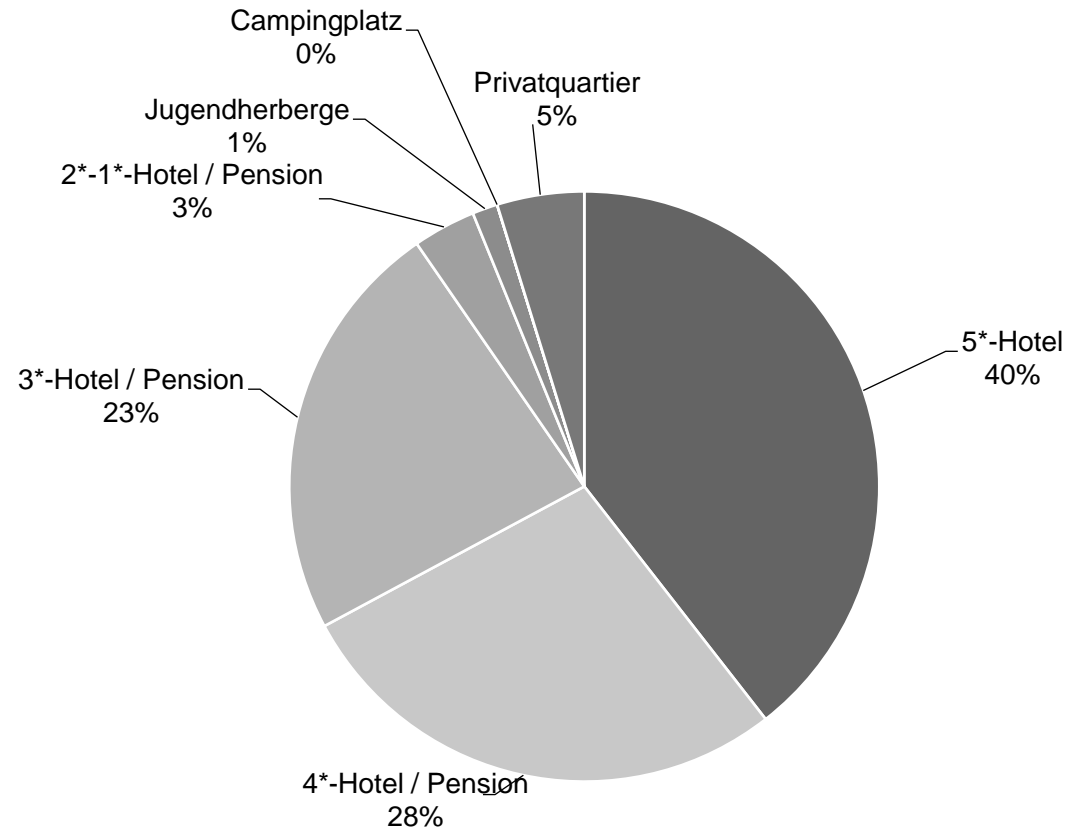
Alle Unterkünfte

Arabische Länder

Jemen, Bahrein, Irak, Jordanien, Katar, Libanon, Oman, Syrien und Kuwait

WIEN

Kategorie	Nächtigungen	Anteil in %
5*-Hotel	13.559	39,5
4*-Hotel / Pension	9.518	27,7
3*-Hotel / Pension	7.981	23,2
2*-1*-Hotel / Pension	1.186	3,5
Jugendherberge	476	1,4
Campingplatz	2	0,0
Privatquartier	1.640	4,8
alle Unterkünfte	34.362	100



Alle Unterkünfte: Hotels, Pensionen, Jugendherbergen, Campingplätze und sonstige Unterkünfte
Besuche bei Freunden und Verwandten nicht erfasst.

Quelle: MA 23 (Dezernat Statistik)

Herausgeber: WienTourismus

Angela Zettel, Tel. +43-1-211 14-125; angela.zettel@wien.info

Diese und andere Statistiken finden Sie unter:

www.B2B.wien.info (Kapitel: Statistik & Marktforschung)