

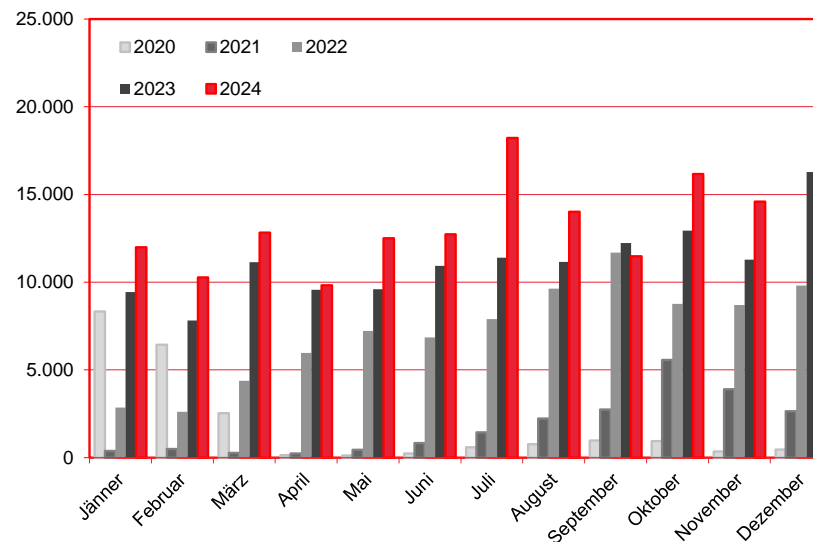
# Nächtigungen im Jahresverlauf 2020 - 2024

Alle Unterkünfte

Übrige GUS

# WIEN

Monat	2020	2021	2022	2023	+/- in %	2024	+/- in %
Jänner	8.327	379	2.858	9.441	230,3%	11.998	27,1%
Februar	6.434	488	2.614	7.815	199,0%	10.267	31,4%
März	2.541	271	4.378	11.142	154,5%	12.826	15,1%
April	148	238	5.973	9.573	60,3%	9.830	2,7%
Mai	128	454	7.218	9.598	33,0%	12.511	30,4%
Juni	239	833	6.852	10.926	59,5%	12.738	16,6%
Juli	588	1.436	7.891	11.396	44,4%	18.225	59,9%
August	766	2.223	9.635	11.161	15,8%	14.023	25,6%
September	970	2.745	11.692	12.232	4,6%	11.486	-6,1%
Oktober	939	5.562	8.762	12.941	47,7%	16.166	24,9%
November	356	3.892	8.704	11.283	29,6%	14.597	29,4%
Dezember	461	2.643	9.813	16.283	65,9%	23.776	46,0%
<b>Gesamtjahr</b>	<b>21.897</b>	<b>21.164</b>	<b>86.390</b>	<b>133.791</b>	<b>54,9%</b>	<b>168.443</b>	<b>25,9%</b>



Alle Unterkünfte: Hotels, Pensionen, Jugendherbergen, Campingplätze und sonstige Unterkünfte  
Besuche bei Freunden und Verwandten nicht erfasst.

Quelle: MA 23 - Dezernat Statistik

Herausgeber: WienTourismus

Angela Zettel, Tel. +43-1-211 14-125; angela.zettel@wien.info

Diese und andere Statistiken finden Sie unter:

[www.B2B.wien.info](http://www.B2B.wien.info) (Kapitel: Statistik & Marktforschung)

# Ankünfte und Nächtigungen Jänner-Dezember 2010 - 2024

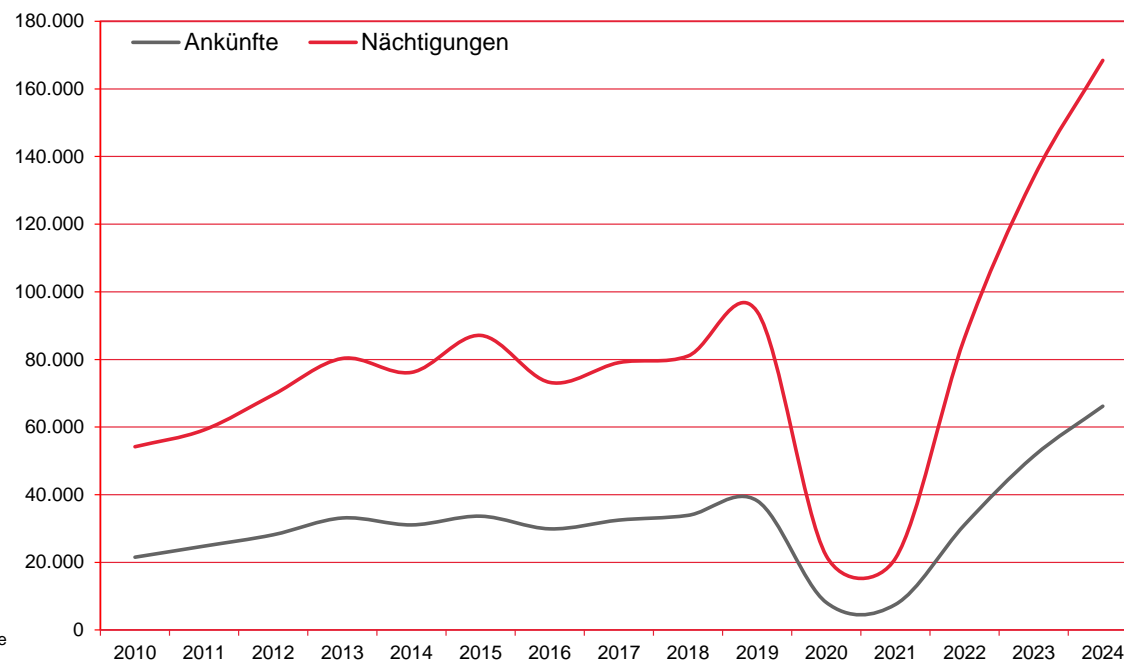
# WIEN

Alle Unterkünfte

Übrige GUS

0

Jahr	Ankünfte	+/- in %	Nächtigungen	+/- in %
2010	21.510	28,0%	54.177	28,7%
2011	24.785	15,2%	59.160	9,2%
2012	28.140	13,5%	69.564	17,6%
2013	33.109	17,7%	80.293	15,4%
2014	31.058	-6,2%	76.172	-5,1%
2015	33.636	8,3%	87.106	14,4%
2016	29.888	-11,1%	73.204	-16,0%
2017	32.476	8,7%	79.058	8,0%
2018	33.887	4,3%	81.012	2,5%
2019	38.203	12,7%	94.149	16,2%
2020	8.115	-78,8%	21.897	-76,7%
2021	7.530	-7,2%	21.164	-3,3%
2022	31.098	313,0%	86.390	308,2%
2023	51.395	65,3%	133.791	54,9%
2024	66.162	28,7%	168.443	25,9%



Alle Unterkünfte: Hotels, Pensionen, Jugendherbergen, Campingplätze und sonstige Unterkünfte  
Besuche bei Freunden und Verwandten nicht erfasst.

Quelle: MA 23 - Dezernat Statistik

Herausgeber: WienTourismus

Angela Zettel, Tel. +43-1-211 14-125; angela.zettel@wien.info

Diese und andere Statistiken finden Sie unter:

[www.B2B.wien.info](http://www.B2B.wien.info) (Kapitel: Statistik & Marktforschung)

# Nächtigungsanteile Jänner-Dezember 2024

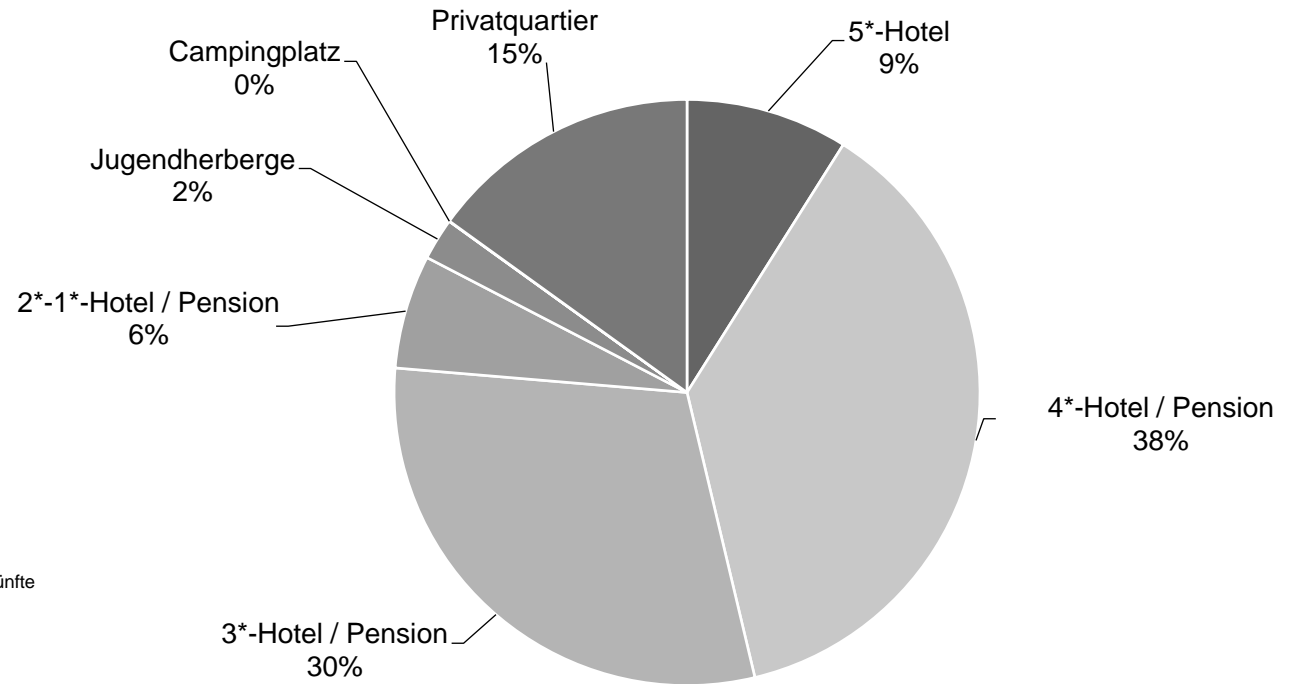
Alle Unterkünfte

Übrige GUS

0

# WIEN

Kategorie	Nächtigungen	Anteil in %
5*-Hotel	15.088	9,0
4*-Hotel / Pension	62.862	37,3
3*-Hotel / Pension	50.635	30,1
2*-1*-Hotel / Pension	10.576	6,3
Jugendherberge	3.893	2,3
Campingplatz	28	0,0
Privatquartier	25.361	15,1
alle Unterkünfte	168.443	100



Alle Unterkünfte: Hotels, Pensionen, Jugendherbergen, Campingplätze und sonstige Unterkünfte  
Besuche bei Freunden und Verwandten nicht erfasst.

Quelle: MA 23 (Dezernat Statistik)

Herausgeber: WienTourismus

Angela Zettel, Tel. +43-1-211 14-125; angela.zettel@wien.info

Diese und andere Statistiken finden Sie unter:

[www.B2B.wien.info](http://www.B2B.wien.info) (Kapitel: Statistik & Marktforschung)