

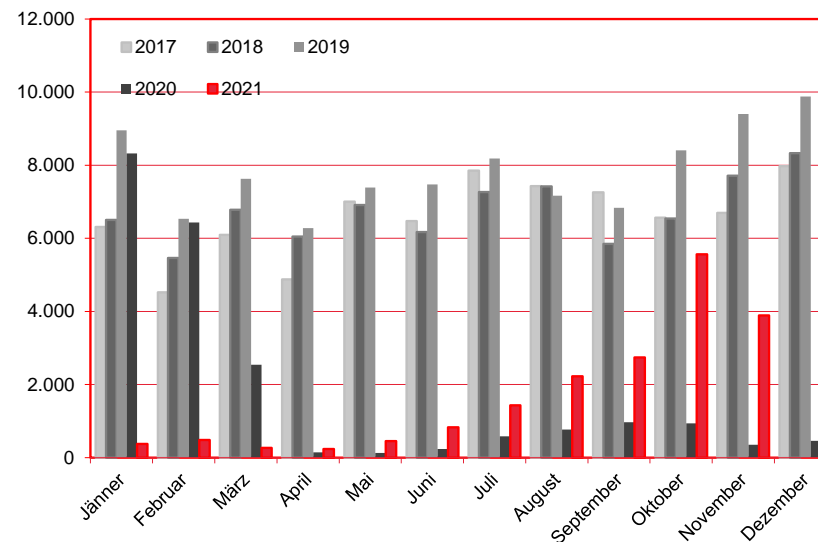
Nächtigungen im Jahresverlauf 2017 - 2021

Alle Unterkünfte

Übrige GUS

WIEN

| Monat | 2017 | 2018 | 2019 | 2020 | +/- in % | 2021 | +/- in % |
|-------------------|---------------|---------------|---------------|---------------|---------------|---------------|--------------|
| Jänner | 6.309 | 6.506 | 8.957 | 8.327 | -7,0% | 379 | -95,4% |
| Februar | 4.524 | 5.465 | 6.539 | 6.434 | -1,6% | 488 | -92,4% |
| März | 6.094 | 6.781 | 7.631 | 2.541 | -66,7% | 271 | -89,3% |
| April | 4.881 | 6.048 | 6.282 | 148 | -97,6% | 238 | 60,8% |
| Mai | 7.004 | 6.910 | 7.389 | 128 | -98,3% | 454 | 254,7% |
| Juni | 6.471 | 6.176 | 7.475 | 239 | -96,8% | 833 | 248,5% |
| Juli | 7.851 | 7.267 | 8.185 | 588 | -92,8% | 1.436 | 144,2% |
| August | 7.432 | 7.420 | 7.165 | 766 | -89,3% | 2.223 | 190,2% |
| September | 7.259 | 5.847 | 6.833 | 970 | -85,8% | 2.745 | 183,0% |
| Oktober | 6.564 | 6.542 | 8.405 | 939 | -88,8% | 5.562 | 492,3% |
| November | 6.695 | 7.718 | 9.406 | 356 | -96,2% | 3.892 | 993,3% |
| Dezember | 7.974 | 8.332 | 9.882 | 461 | -95,3% | 2.643 | 473,3% |
| Gesamtjahr | 79.058 | 81.012 | 94.149 | 21.897 | -76,7% | 21.164 | -3,3% |



Alle Unterkünfte: Hotels, Pensionen, Jugendherbergen, Campingplätze und sonstige Unterkünfte
Besuche bei Freunden und Verwandten nicht erfasst.

Quelle: MA 23 - Dezernat Statistik

Herausgeber: WienTourismus

Angela Zettel, Tel. +43-1-211 14-125; angela.zettel@wien.info

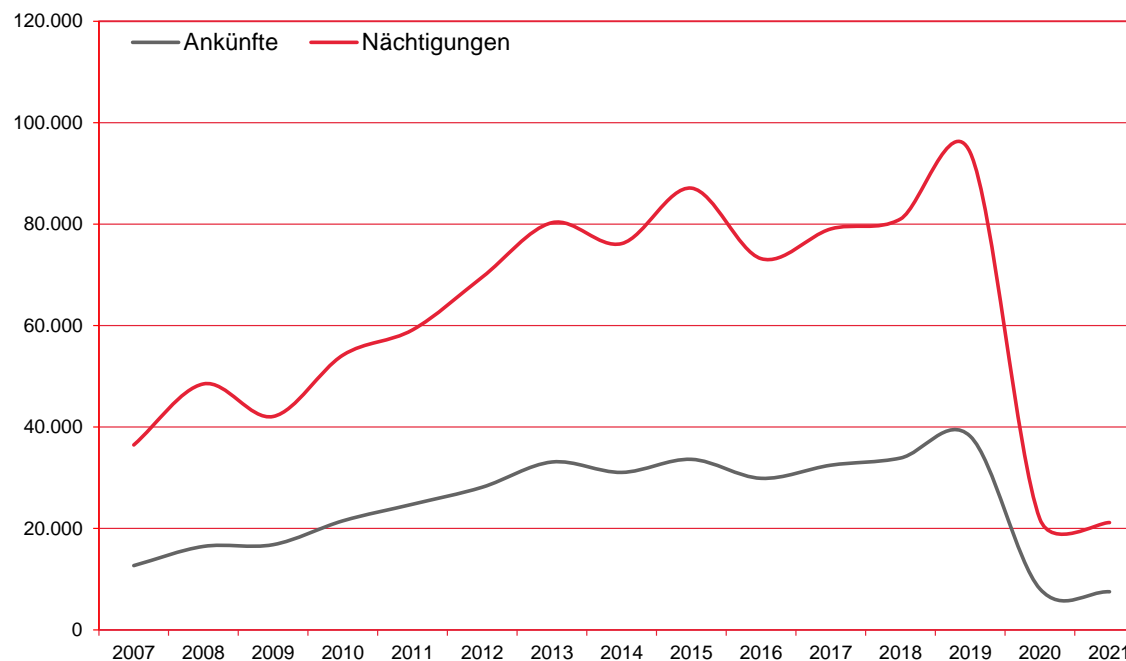
Diese und andere Statistiken finden Sie unter:

www.B2B.wien.info (Kapitel: Statistik & Marktforschung)

Ankünfte und Nächtigungen Jänner-Dezember 2007 - 2021
 Alle Unterkünfte
 Übrige GUS

W I E N

| Jahr | Ankünfte | +/- in % | Nächtigungen | +/- in % |
|------|----------|-------------|--------------|-------------|
| 2007 | 12.684 | 0,7% | 36.470 | 4,6% |
| 2008 | 16.466 | 29,8% | 48.506 | 33,0% |
| 2009 | 16.810 | 2,1% | 42.084 | -13,2% |
| 2010 | 21.510 | 28,0% | 54.177 | 28,7% |
| 2011 | 24.785 | 15,2% | 59.160 | 9,2% |
| 2012 | 28.140 | 13,5% | 69.564 | 17,6% |
| 2013 | 33.109 | 17,7% | 80.293 | 15,4% |
| 2014 | 31.058 | -6,2% | 76.172 | -5,1% |
| 2015 | 33.636 | 8,3% | 87.106 | 14,4% |
| 2016 | 29.888 | -11,1% | 73.204 | -16,0% |
| 2017 | 32.476 | 8,7% | 79.058 | 8,0% |
| 2018 | 33.887 | 4,3% | 81.012 | 2,5% |
| 2019 | 38.203 | 12,7% | 94.149 | 16,2% |
| 2020 | 8.115 | -78,8% | 21.897 | -76,7% |
| 2021 | 7.530 | -7,2% | 21.164 | -3,3% |



Alle Unterkünfte: Hotels, Pensionen, Jugendherbergen, Campingplätze und sonstige Unterkünfte
 Besuche bei Freunden und Verwandten nicht erfasst.

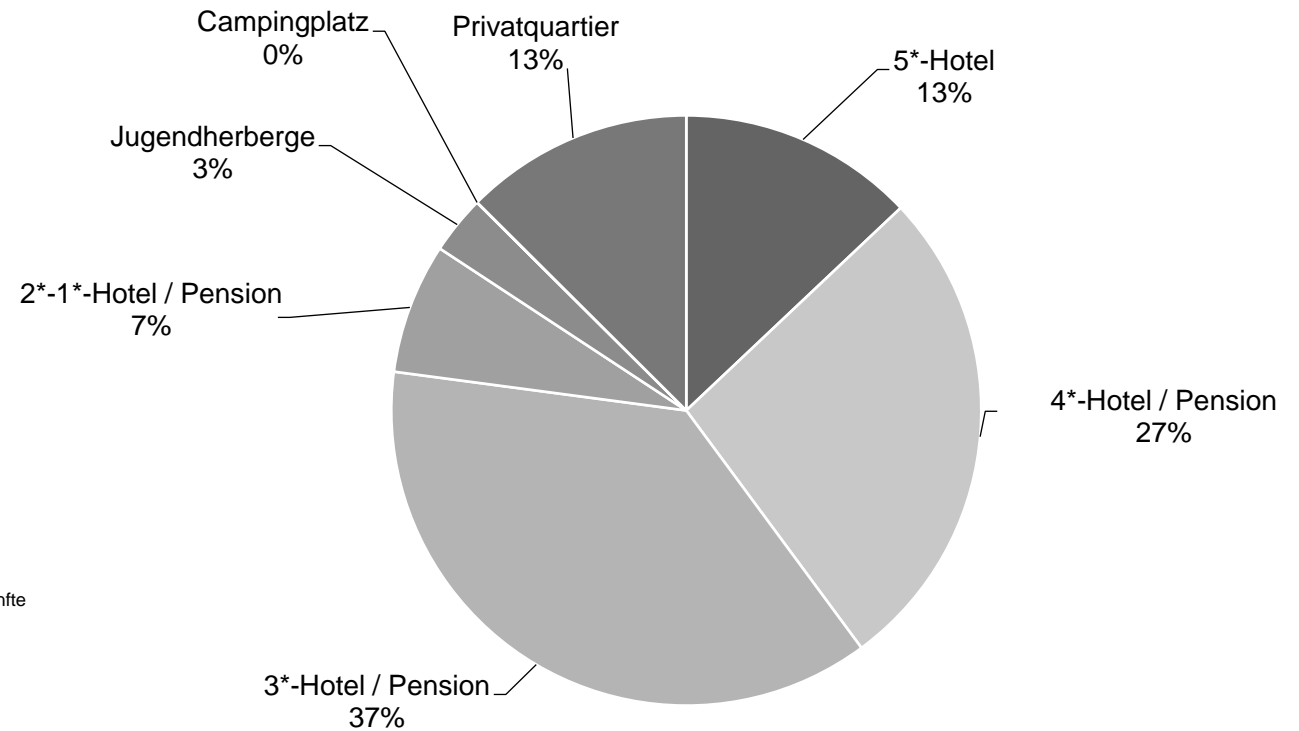
Quelle: MA 23 - Dezernat Statistik
 Herausgeber: WienTourismus
 Angela Zettel, Tel. +43-1-211 14-125; angela.zettel@wien.info

Diese und andere Statistiken finden Sie unter:
www.B2B.wien.info (Kapitel: Statistik & Marktforschung)

Nächtigungsanteile Jänner-Dezember 2021
 Alle Unterkünfte
 Übrige GUS

W I E N

| Kategorie | Nächtigungen | Anteil in % |
|-----------------------|--------------|-------------|
| 5*-Hotel | 2.742 | 13,0 |
| 4*-Hotel / Pension | 5.698 | 26,9 |
| 3*-Hotel / Pension | 7.878 | 37,2 |
| 2*-1*-Hotel / Pension | 1.513 | 7,1 |
| Jugendherberge | 676 | 3,2 |
| Campingplatz | 3 | 0,0 |
| Privatquartier | 2.654 | 12,5 |
| alle Unterkünfte | 21.164 | 100 |



Alle Unterkünfte: Hotels, Pensionen, Jugendherbergen, Campingplätze und sonstige Unterkünfte
 Besuche bei Freunden und Verwandten nicht erfasst.

Quelle: MA 23 (Dezernat Statistik)
 Herausgeber: WienTourismus
 Angela Zettel, Tel. +43-1-211 14-125; angela.zettel@wien.info

Diese und andere Statistiken finden Sie unter:
www.B2B.wien.info (Kapitel: Statistik & Marktforschung)