

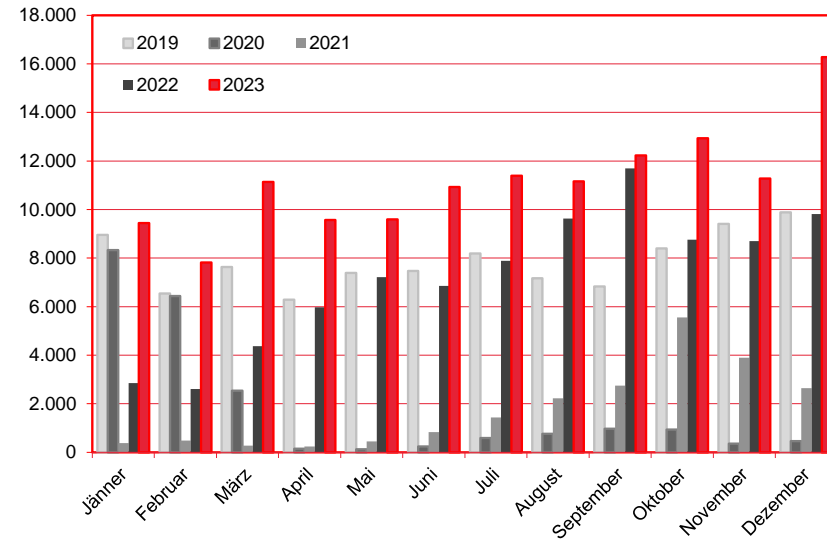
# Nächtigungen im Jahresverlauf 2019 - 2023

## Alle Unterkünfte

### Übrige GUS

# WIEN

Monat	2019	2020	2021	2022	+/- in %	2023	+/- in %
Jänner	8.957	8.327	379	2.858	654,1%	9.441	230,3%
Februar	6.539	6.434	488	2.614	435,7%	7.815	199,0%
März	7.631	2.541	271	4.378	1515,5%	11.142	154,5%
April	6.282	148	238	5.973	2409,7%	9.573	60,3%
Mai	7.389	128	454	7.218	1489,9%	9.598	33,0%
Juni	7.475	239	833	6.852	722,6%	10.926	59,5%
Juli	8.185	588	1.436	7.891	449,5%	11.396	44,4%
August	7.165	766	2.223	9.635	333,4%	11.161	15,8%
September	6.833	970	2.745	11.692	325,9%	12.232	4,6%
Oktober	8.405	939	5.562	8.762	57,5%	12.941	47,7%
November	9.406	356	3.892	8.704	123,6%	11.283	29,6%
Dezember	9.882	461	2.643	9.813	271,3%	16.283	65,9%
<b>Gesamtjahr</b>	<b>94.149</b>	<b>21.897</b>	<b>21.164</b>	<b>86.390</b>	<b>308,2%</b>	<b>133.791</b>	<b>54,9%</b>



Alle Unterkünfte: Hotels, Pensionen, Jugendherbergen, Campingplätze und sonstige Unterkünfte  
Besuche bei Freunden und Verwandten nicht erfasst.

Quelle: MA 23 - Dezernat Statistik  
Herausgeber: WienTourismus  
Angela Zettel, Tel. +43-1-211 14-125; angela.zettel@wien.info

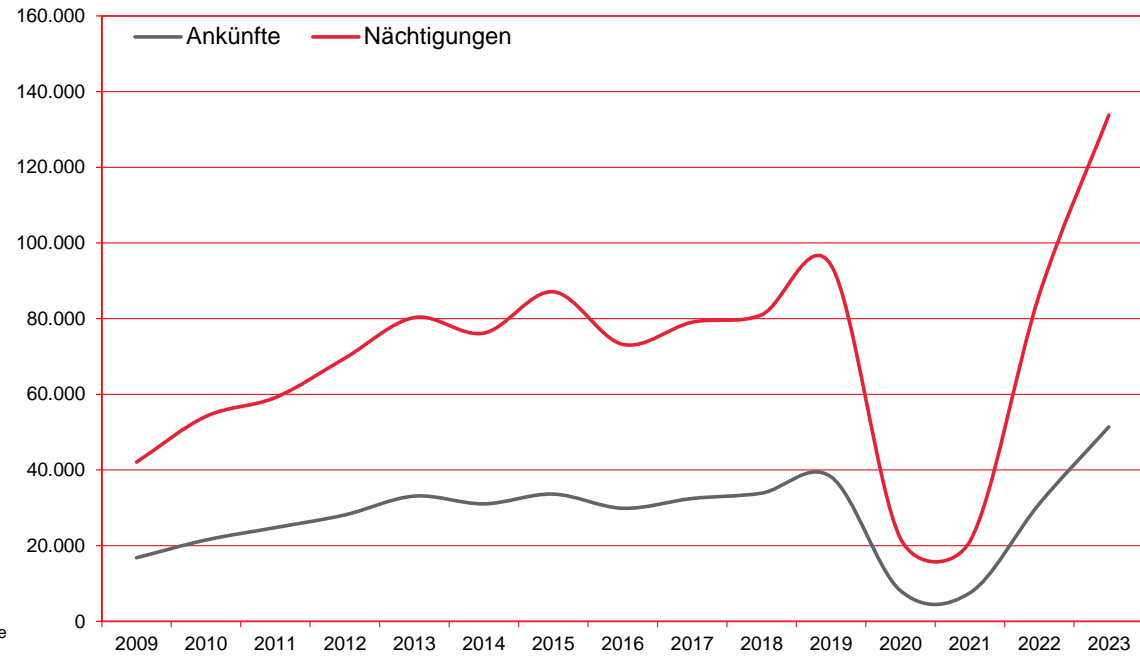
Diese und andere Statistiken finden Sie unter:  
[www.B2B.wien.info](http://www.B2B.wien.info) (Kapitel: Statistik & Marktforschung)

# Ankünfte und Nächtigungen Jänner-Dezember 2009 - 2023

# WIEN

Alle Unterkünfte  
Übrige GUS

Jahr	Ankünfte	+/- in %	Nächtigungen	+/- in %
2009	16.810	2,1%	42.084	-13,2%
2010	21.510	28,0%	54.177	28,7%
2011	24.785	15,2%	59.160	9,2%
2012	28.140	13,5%	69.564	17,6%
2013	33.109	17,7%	80.293	15,4%
2014	31.058	-6,2%	76.172	-5,1%
2015	33.636	8,3%	87.106	14,4%
2016	29.888	-11,1%	73.204	-16,0%
2017	32.476	8,7%	79.058	8,0%
2018	33.887	4,3%	81.012	2,5%
2019	38.203	12,7%	94.149	16,2%
2020	8.115	-78,8%	21.897	-76,7%
2021	7.530	-7,2%	21.164	-3,3%
2022	31.098	313,0%	86.390	308,2%
2023	51.395	65,3%	133.791	54,9%



Alle Unterkünfte: Hotels, Pensionen, Jugendherbergen, Campingplätze und sonstige Unterkünfte  
Besuche bei Freunden und Verwandten nicht erfasst.

Quelle: MA 23 - Dezernat Statistik  
Herausgeber: WienTourismus  
Angela Zettel, Tel. +43-1-211 14-125; angela.zettel@wien.info

Diese und andere Statistiken finden Sie unter:  
[www.B2B.wien.info](http://www.B2B.wien.info) (Kapitel: Statistik & Marktforschung)

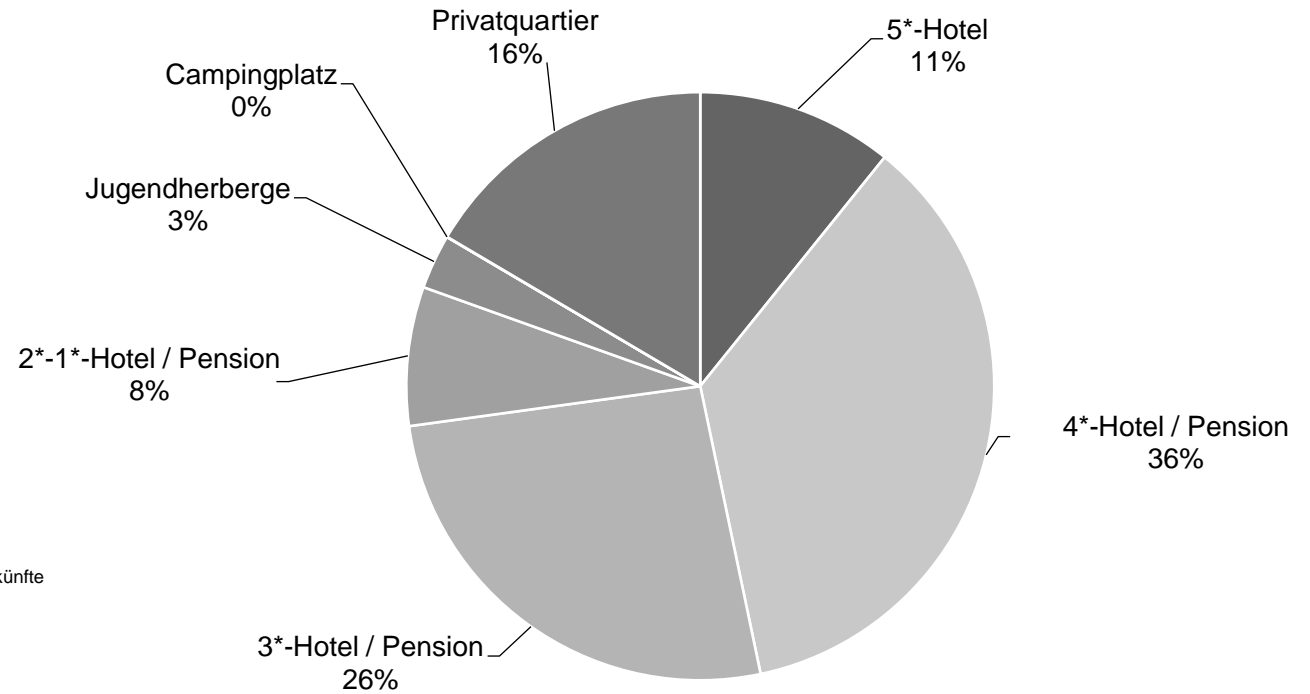
# Nächtigungsanteile Jänner-Dezember 2023

Alle Unterkünfte

Übrige GUS

# WIEN

Kategorie	Nächtigungen	Anteil in %
5*-Hotel	14.444	10,8
4*-Hotel / Pension	48.046	35,9
3*-Hotel / Pension	34.948	26,1
2*-1*-Hotel / Pension	10.219	7,6
Jugendherberge	4.016	3,0
Campingplatz	20	0,0
Privatquartier	22.098	16,5
alle Unterkünfte	133.791	100



Alle Unterkünfte: Hotels, Pensionen, Jugendherbergen, Campingplätze und sonstige Unterkünfte  
Besuche bei Freunden und Verwandten nicht erfasst.

Quelle: MA 23 (Dezernat Statistik)

Herausgeber: WienTourismus

Angela Zettel, Tel. +43-1-211 14-125; angela.zettel@wien.info

Diese und andere Statistiken finden Sie unter:

[www.B2B.wien.info](http://www.B2B.wien.info) (Kapitel: Statistik & Marktforschung)