

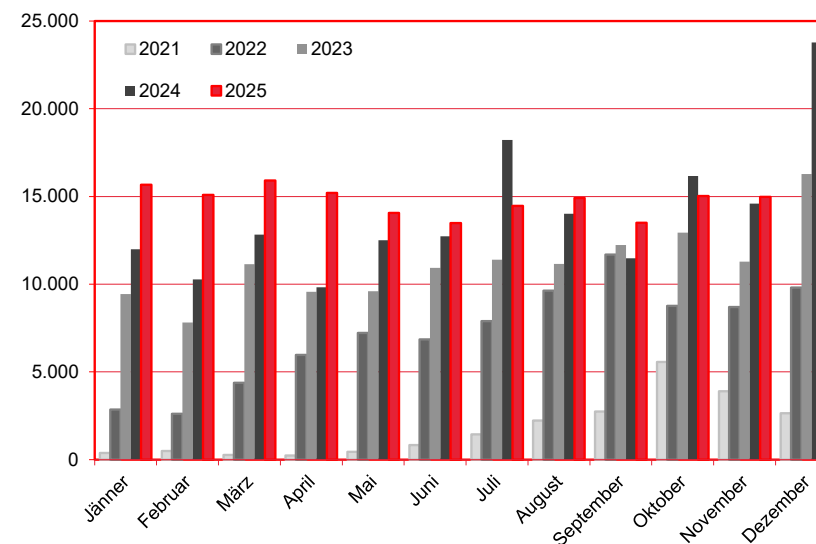
# Nächtigungen im Jahresverlauf 2021 - 2025

Alle Unterkünfte

Übrige GUS

# W I E N

Monat	2021	2022	2023	2024	+/- in %	2025	+/- in %
Jänner	379	2.858	9.441	11.998	27,1%	15.672	30,6%
Februar	488	2.614	7.815	10.267	31,4%	15.088	47,0%
März	271	4.378	11.142	12.826	15,1%	15.909	24,0%
April	238	5.973	9.573	9.830	2,7%	15.199	54,6%
Mai	454	7.218	9.598	12.511	30,4%	14.070	12,5%
Juni	833	6.852	10.926	12.738	16,6%	13.480	5,8%
Juli	1.436	7.891	11.396	18.225	59,9%	14.460	-20,7%
August	2.223	9.635	11.161	14.023	25,6%	14.910	6,3%
September	2.745	11.692	12.232	11.486	-6,1%	13.498	17,5%
Oktober	5.562	8.762	12.941	16.166	24,9%	15.031	-7,0%
November	3.892	8.704	11.283	14.597	29,4%	14.985	2,7%
Dezember	2.643	9.813	16.283	23.776	46,0%	20.787	-12,6%
<b>Gesamtjahr</b>	<b>21.164</b>	<b>86.390</b>	<b>133.791</b>	<b>168.443</b>	<b>25,9%</b>	<b>183.089</b>	<b>8,7%</b>



Alle Unterkünfte: Hotels, Pensionen, Jugendherbergen, Campingplätze und sonstige Unterkünfte  
Besuche bei Freunden und Verwandten nicht erfasst.

Quelle: MA 23 - Dezernat Statistik

Herausgeber: WienTourismus

Angela Zettel, Tel. +43-1-211 14-125; angela.zettel@wien.info

Diese und andere Statistiken finden Sie unter:

[www.B2B.wien.info](http://www.B2B.wien.info) (Kapitel: Statistik & Marktforschung)

# Ankünfte und Nächtigungen Jänner-Dezember 2011 - 2025

## Alle Unterkünfte

## Übrige GUS

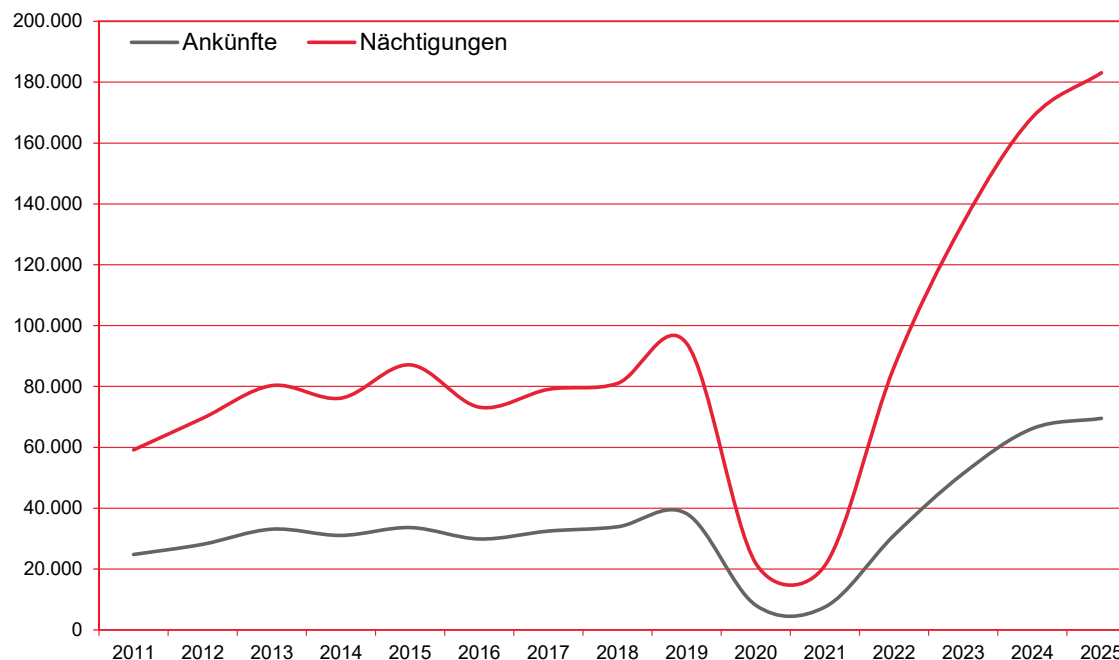
# WIEN

Jahr	Ankünfte	+/- in %	Nächtigungen	+/- in %
2011	24.785	15,2%	59.160	9,2%
2012	28.140	13,5%	69.564	17,6%
2013	33.109	17,7%	80.293	15,4%
2014	31.058	-6,2%	76.172	-5,1%
2015	33.636	8,3%	87.106	14,4%
2016	29.888	-11,1%	73.204	-16,0%
2017	32.476	8,7%	79.058	8,0%
2018	33.887	4,3%	81.012	2,5%
2019	38.203	12,7%	94.149	16,2%
2020	8.115	-78,8%	21.897	-76,7%
2021	7.530	-7,2%	21.164	-3,3%
2022	31.098	313,0%	86.390	308,2%
2023	51.395	65,3%	133.791	54,9%
2024	66.162	28,7%	168.443	25,9%
2025	69.522	5,1%	183.089	8,7%

Alle Unterkünfte: Hotels, Pensionen, Jugendherbergen, Campingplätze und sonstige Unterkünfte  
Besuche bei Freunden und Verwandten nicht erfasst.

Quelle: MA 23 - Dezernat Statistik  
Herausgeber: WienTourismus  
Angela Zettel, Tel. +43-1-211 14-125; angela.zettel@wien.info

Diese und andere Statistiken finden Sie unter:  
[www.B2B.wien.info](http://www.B2B.wien.info) (Kapitel: Statistik & Marktforschung)



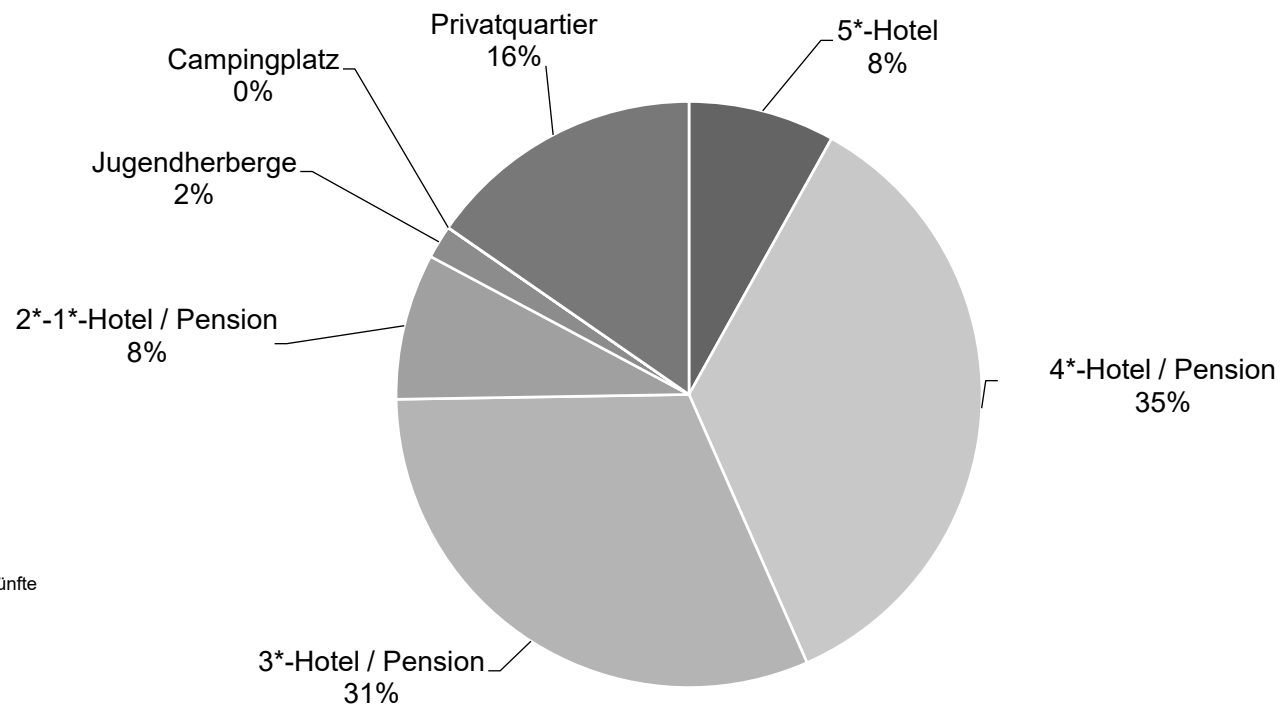
## Nächtigungsanteile Jänner-Dezember 2025

Alle Unterkünfte

Übrige GUS

# WIEN

Kategorie	Nächtigungen	Anteil in %
5*-Hotel	14.813	8,1
4*-Hotel / Pension	64.650	35,3
3*-Hotel / Pension	57.375	31,3
2*-1*-Hotel / Pension	14.764	8,1
Jugendherberge	3.361	1,8
Campingplatz	15	0,0
Privatquartier	28.111	15,4
alle Unterkünfte	183.089	100



Alle Unterkünfte: Hotels, Pensionen, Jugendherbergen, Campingplätze und sonstige Unterkünfte  
Besuche bei Freunden und Verwandten nicht erfasst.

Quelle: MA 23 (Dezernat Statistik)

Herausgeber: WienTourismus

Angela Zettel, Tel. +43-1-211 14-125; angela.zettel@wien.info

Diese und andere Statistiken finden Sie unter:

[www.B2B.wien.info](http://www.B2B.wien.info) (Kapitel: Statistik & Marktforschung)