

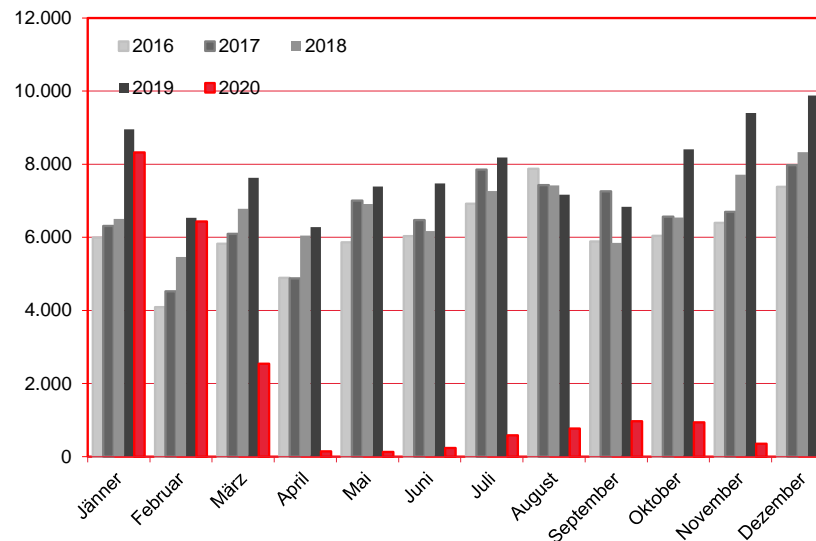
Nächtigungen im Jahresverlauf 2016 - 2020

Alle Unterkünfte

Übrige GUS

WIEN

Monat	2016	2017	2018	2019	+/- in %	2020	+/- in %
Jänner	5.998	6.309	6.506	8.957	37,7%	8.327	-7,0%
Februar	4.094	4.524	5.465	6.539	19,7%	6.434	-1,6%
März	5.824	6.094	6.781	7.631	12,5%	2.541	-66,7%
April	4.893	4.881	6.048	6.282	3,9%	148	-97,6%
Mai	5.865	7.004	6.910	7.389	6,9%	128	-98,3%
Juni	6.031	6.471	6.176	7.475	21,0%	239	-96,8%
Juli	6.920	7.851	7.267	8.185	12,6%	588	-92,8%
August	7.876	7.432	7.420	7.165	-3,4%	766	-89,3%
September	5.885	7.259	5.847	6.833	16,9%	970	-85,8%
Oktober	6.044	6.564	6.542	8.405	28,5%	939	-88,8%
November	6.394	6.695	7.718	9.406	21,9%	356	-96,2%
Dezember	7.380	7.974	8.332	9.882	18,6%	461	-95,3%
Gesamtjahr	73.204	79.058	81.012	94.149	16,2%	21.897	-76,7%



Alle Unterkünfte: Hotels, Pensionen, Jugendherbergen, Campingplätze und sonstige Unterkünfte
Besuche bei Freunden und Verwandten nicht erfasst.

Quelle: MA 23 - Dezernat Statistik

Herausgeber: WienTourismus

Angela Zettel, Tel. +43-1-211 14-125; angela.zettel@wien.info

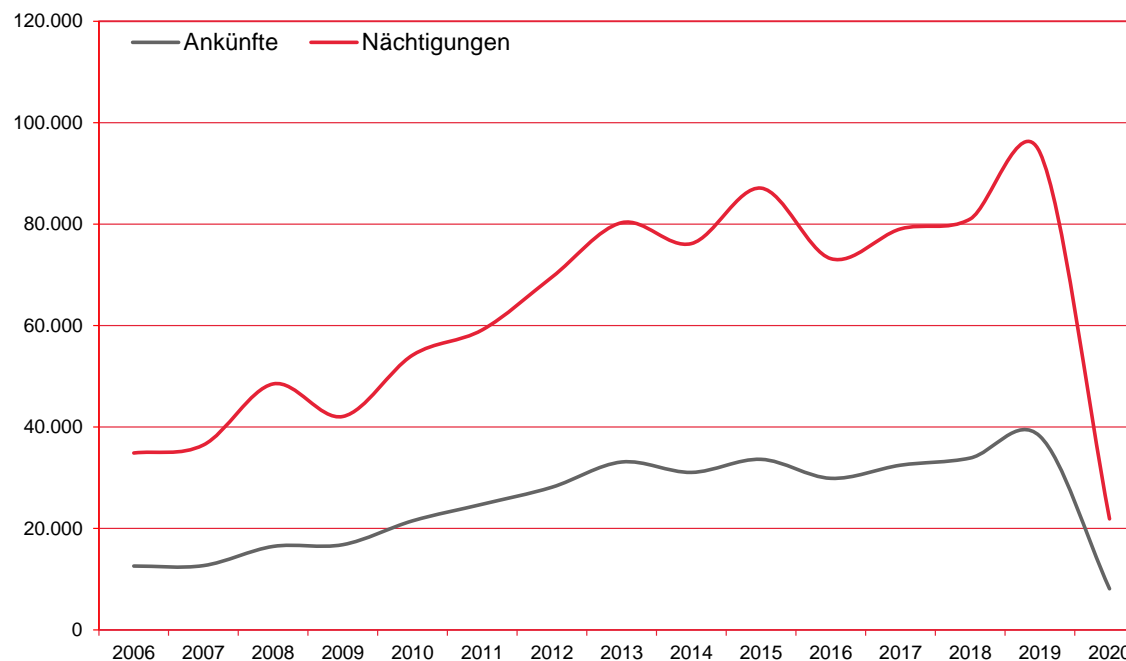
Diese und andere Statistiken finden Sie unter:

www.B2B.wien.info (Kapitel: Statistik & Marktforschung)

Ankünfte und Nächtigungen Jänner-Dezember 2006 - 2020
 Alle Unterkünfte
 Übrige GUS

W I E N

Jahr	Ankünfte	+/- in %	Nächtigungen	+/- in %
2006	12.593	-3,8%	34.881	-2,8%
2007	12.684	0,7%	36.470	4,6%
2008	16.466	29,8%	48.506	33,0%
2009	16.810	2,1%	42.084	-13,2%
2010	21.510	28,0%	54.177	28,7%
2011	24.785	15,2%	59.160	9,2%
2012	28.140	13,5%	69.564	17,6%
2013	33.109	17,7%	80.293	15,4%
2014	31.058	-6,2%	76.172	-5,1%
2015	33.636	8,3%	87.106	14,4%
2016	29.888	-11,1%	73.204	-16,0%
2017	32.476	8,7%	79.058	8,0%
2018	33.887	4,3%	81.012	2,5%
2019	38.203	12,7%	94.149	16,2%
2020	8.115	-78,8%	21.897	-76,7%



Alle Unterkünfte: Hotels, Pensionen, Jugendherbergen, Campingplätze und sonstige Unterkünfte
 Besuche bei Freunden und Verwandten nicht erfasst.

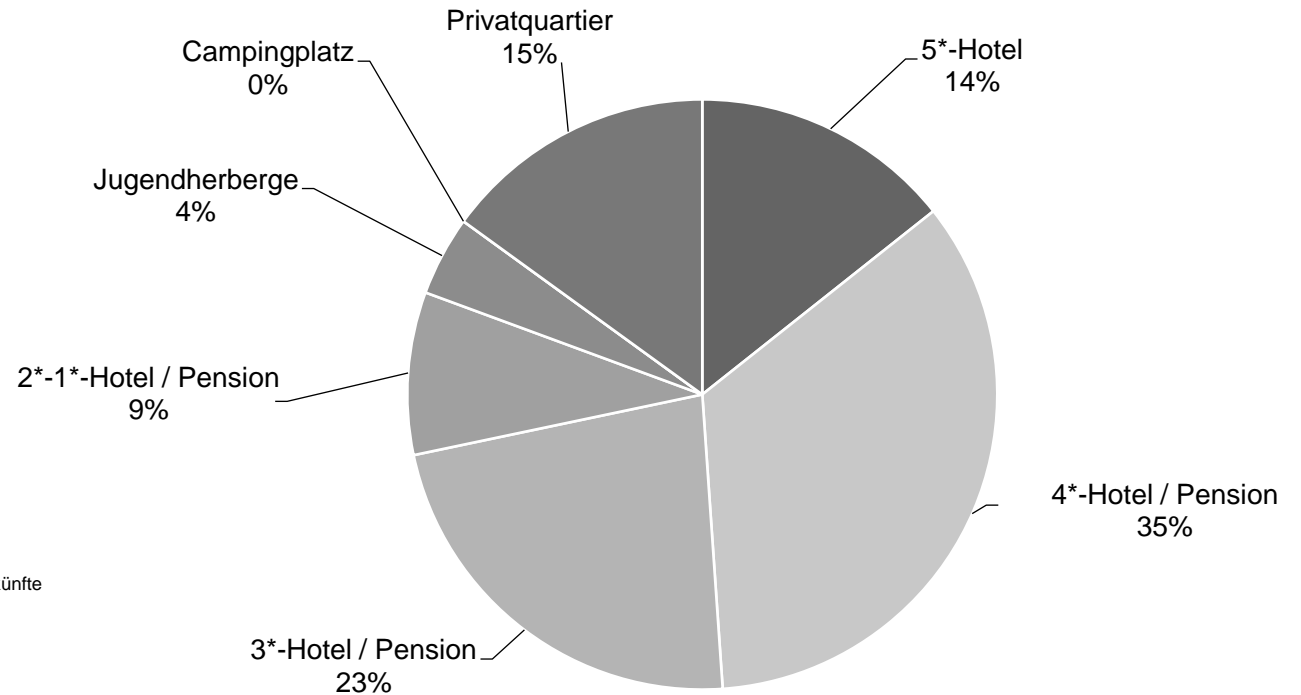
Quelle: MA 23 - Dezernat Statistik
 Herausgeber: WienTourismus
 Angela Zettel, Tel. +43-1-211 14-125; angela.zettel@wien.info

Diese und andere Statistiken finden Sie unter:
www.B2B.wien.info (Kapitel: Statistik & Marktforschung)

Nächtigungsanteile Jänner-Dezember 2020
 Alle Unterkünfte
 Übrige GUS

W I E N

Kategorie	Nächtigungen	Anteil in %
5*-Hotel	3.138	14,3
4*-Hotel / Pension	7.569	34,6
3*-Hotel / Pension	4.994	22,8
2*-1*-Hotel / Pension	1.952	8,9
Jugendherberge	956	4,4
Campingplatz	0	0,0
Privatquartier	3.288	15,0
alle Unterkünfte	21.897	100



Alle Unterkünfte: Hotels, Pensionen, Jugendherbergen, Campingplätze und sonstige Unterkünfte
 Besuche bei Freunden und Verwandten nicht erfasst.

Quelle: MA 23 (Dezernat Statistik)

Herausgeber: WienTourismus

Angela Zettel, Tel. +43-1-211 14-125; angela.zettel@wien.info

Diese und andere Statistiken finden Sie unter:
www.B2B.wien.info (Kapitel: Statistik & Marktforschung)