

Wien: 5* Hotels Alle Herkunftsmärkte

WIEN

1) Ankünfte, Nächtigungen & Beherbergungsumsatz in Wien

Jahr	Ankünfte	+/- in %	Nächtigungen	+/- in %	Ø Auf- enthaltsdauer	Nettoumsatz in € Wien	+/- in %	Nettoumsatz in € pro Nächtigung
2011	748.158	9,3%	1.356.901	6,4%	1,81	130.141.888	8,2%	95,9
2012	781.142	4,4%	1.429.275	5,3%	1,83	140.789.007	8,2%	98,5
2013	779.693	-0,2%	1.441.038	0,8%	1,85	162.570.203	n.v.	112,8
2014	770.453	-1,2%	1.419.795	-1,5%	1,84	175.266.168	7,8%	123,4
2015	835.359	8,4%	1.540.109	8,5%	1,84	200.862.048	14,6%	130,4
2016	827.528	-0,9%	1.531.075	-0,6%	1,85	185.242.168	-7,8%	121,0
2017	806.931	-2,5%	1.521.933	-0,6%	1,89	192.259.493	3,8%	126,3
2018	852.391	5,6%	1.587.144	4,3%	1,86	216.486.739	12,6%	136,4
2019	889.447	4,3%	1.666.548	5,0%	1,87	227.240.672	5,0%	136,4
2020	216.118	-75,7%	409.901	-75,4%	1,90	47.687.467	-79,0%	116,3
01-12/2021	227.981	5,5%	491.874	20,0%	2,16			
01-11/2021	211.333	-1,0%	457.958	13,2%	2,17	65.086.920	39,7%	142,1

Jahr	Ankünfte +/- absolut	+/- in %	Nächtigungen +/- absolut	+/- in %	Nettoumsatz in € Wien +/- absolut	+/- in %	Nettoumsatz in € pro Nächtigung +/- in %
Veränderung 2011 - 2020	-532.040	-71,1	-947.000	-69,8	n.v.*	n.v.*	n.v.*
Veränderung 2016 - 2020*	-611.410	-73,9	-1.121.174	-73,2	-137.554.701	-74,3	-3,8

Quelle: MA23 - Dezernat Statistik; Nettoumsatz: (MA6 & eigene Berechnungen) Nettonächtigungsumsatz ohne Frühstück & Umsatzsteuer

*Aufgrund der neuen Bemessungsgrundlage für die Ortstaxe ab 1.1.2013 ist die Veränderung zu 2012 nicht ermittelbar.

Wien: 5* Hotels Alle Herkunftsmärkte

WIEN

2a) Nächtigungen nach Kategorien

Kategorie	Nächtigungen		Anteil in %		Nächtigungen +/- in % zu 2012	Nächtigungen 2020 nach Kategorien in %
	2012	2020	2012	2020		
5* Hotels	1.429.275	409.901	11,7	8,9	-71,3	5* Hotels 8,9
4* Hotels & Pensionen	5.637.460	1.874.054	46,0	40,8	-66,8	4* Hotels & Pensionen 40,8
3* Hotels & Pensionen	3.089.073	1.223.825	25,2	26,7	-60,4	3* Hotels & Pensionen 26,7
2/1* Hotels & Pensionen	1.053.167	330.513	8,6	7,2	-68,6	2/1* Hotels & Pensionen 7,2
Sonst. Betriebe	1.053.853	751.979	8,6	16,4	-28,6	Sonst. Betriebe 16,4
Betriebe	12.262.828	4.590.272	100	100	-62,6	

Quelle: MA23 - Dezernat Statistik, Sonstige Betriebe: Jugendherbergen, Campingplätze, Ferienwohnungen, u.ä.

2b) Bettenangebot nach Kategorien

Kategorie	Betten		Anteil in %		Betten +/- in % zu 2012	Bettenangebot 2020 nach Kategorien in %
	2012	2020	2012	2020		
5* Hotels	6.797	8.702	10,7	10,2	28,0	5* Hotels 10,2
4* Hotels & Pensionen	26.591	33.510	41,9	39,1	26,0	4* Hotels & Pensionen 39,1
3* Hotels & Pensionen	15.479	20.158	24,4	23,5	30,2	3* Hotels & Pensionen 23,5
2/1* Hotels & Pensionen	6.522	6.134	10,3	7,2	-5,9	2/1* Hotels & Pensionen 7,2
Sonst. Betriebe	8.044	17.224	12,7	20,1	114,1	Sonst. Betriebe 20,1
Betriebe	63.433	85.728	100	100	35,1	

Quelle: MA 23 - Dezernat Statistik, Jährliche Bestandserhebung (Stichtag 31. Mai 2015): Alle im Zeitraum November 2014 bis Oktober 2015 vorhandenen Betriebe, Zimmer und Betten (kumulativ), Sonstige Betriebe: Jugendherbergen, Campingplätze, Ferienwohnungen, u.ä., Sonstige Quartiere: 2007 ohne Campingplätze/2017 inkl. 3.666 Betten

2c) Beherbergungsumsatz in € nach Kategorien

Kategorie	Umsatz in €		Anteil in %		Umsatz* +/- in % zu 2012	Umsatz 2020 nach Kategorien in %
	2012	2020	2012	2020		
5* Hotels	140.789.007	47.687.467	26,1	19,9	n.v.*	5* Hotels 19,9
4* Hotels & Pensionen	250.740.518	87.132.921	46,4	36,4	n.v.*	4* Hotels & Pensionen 36,4
3* Hotels & Pensionen	96.244.771	54.727.606	17,8	22,9	n.v.*	3* Hotels & Pensionen 22,9
2/1* Hotels & Pensionen	31.936.016	8.548.071	5,9	3,6	n.v.*	2/1* Hotels & Pensionen 3,6
Sonst. Betriebe	20.183.312	41.174.157	3,7	17,2	n.v.*	Sonst. Betriebe 17,2
Betriebe	539.893.624	239.270.222	100	100	n.v.*	

Quelle: MA23 - Dezernat Statistik; Nettoumsatz: (MA6 & eigene Berechnungen) Nettonächtigungsumsatz ohne Frühstück & Umsatzsteuer

*Aufgrund der neuen Bemessungsgrundlage für die Ortstaxe ab 1.1.2013 ist die Veränderung zu 2012 nicht ermittelbar.

Sonstige Betriebe: Jugendherbergen, Campingplätze, Ferienwohnungen, u.ä.

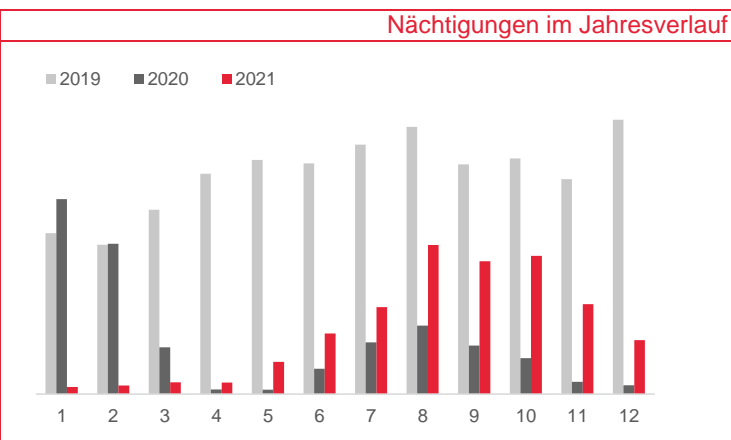
Wien: 5* Hotels Alle Herkunftsmärkte

WIEN

3a) Nächtigungen im Jahresverlauf

Monat	2019	2020	+/- in %	2021	+/- in %
Jänner	101.172	122.547	21,1	4.444	-96,4
Februar	93.923	94.536	0,7	5.439	-94,2
März	115.901	29.442	-74,6	7.353	-75,0
April	138.499	2.864	-97,9	7.315	155,4
Mai	147.211	2.725	-98,1	20.224	642,2
Juni	144.968	15.950	-89,0	38.028	138,4
Juli	156.756	32.514	-79,3	54.691	68,2
August	167.958	42.988	-74,4	93.658	117,9
September	144.453	30.563	-78,8	83.423	173,0
Oktober	148.153	22.584	-84,8	86.882	284,7
November	135.093	7.724	-94,3	56.501	631,5
Dezember	172.461	5.464	-96,8	33.916	520,7
Gesamt	1.666.548	409.901	-75,4	491.874	20,0

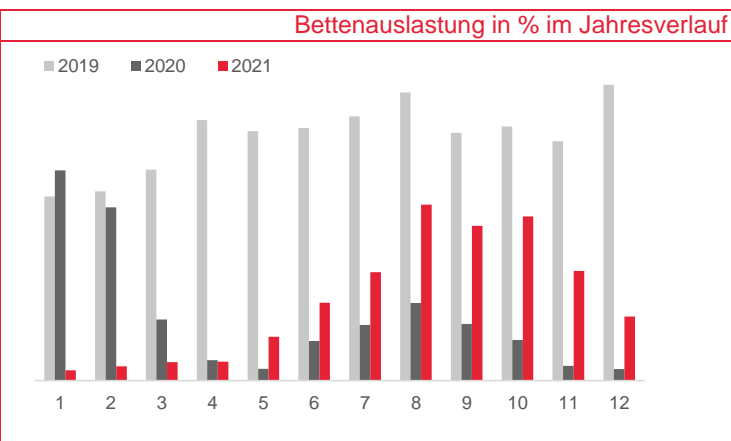
Quelle: MA23 - Dezernat Statistik



3b) Bettenauslastung im Jahresverlauf

Monat	2019	2020	+/- in %	2021	+/- in %
Jänner	40,6%	46,3%	14,1	2,3%	-95,0
Februar	41,7%	38,2%	-8,5	3,1%	-91,8
März	46,5%	13,5%	-71,0	4,1%	-69,8
April	57,4%	4,5%	-92,2	4,2%	-6,9
Mai	54,9%	2,6%	-95,2	9,6%	268,8
Juni	55,6%	8,7%	-84,3	17,2%	96,6
Juli	58,2%	12,3%	-78,9	23,9%	0,1
August	63,4%	17,1%	-73,0	38,8%	0,2
September	54,5%	12,5%	-77,1	34,1%	0,2
Oktober	55,9%	8,9%	-84,0	36,2%	0,3
November	52,7%	3,2%	-93,9	24,1%	0,2
Dezember	65,1%	2,6%	-96,1	14,1%	0,1
Gesamt	54,1%	16,1%	-70,3	19,0%	0,0

Quelle: MA23 - Dezernat Statistik

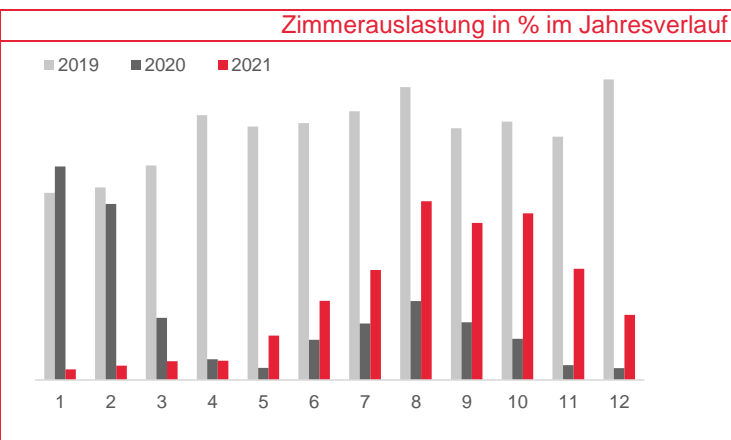


Wien: 5* Hotels Alle Herkunftsmärkte

WIEN

3c) Zimmerauslastung im Jahresverlauf

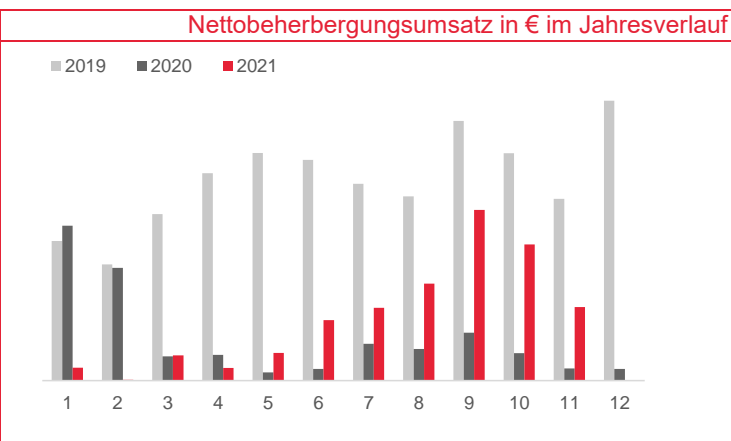
Monat	2019	2020	+/- in %	2021	+/- in %
Jänner	53,0%	60,4%	14,0	3,0%	-95,0
Februar	54,5%	49,8%	-8,6	4,1%	-91,8
März	60,7%	17,6%	-71,0	5,3%	-69,8
April	75,0%	5,9%	-92,2	5,5%	-6,9
Mai	71,7%	3,4%	-95,2	12,6%	268,7
Juni	72,7%	11,4%	-84,3	22,4%	96,6
Juli	76,1%	16,0%	-78,9	31,2%	0,2
August	82,9%	22,3%	-73,1	50,6%	0,3
September	71,3%	16,3%	-77,1	44,5%	0,3
Oktober	73,1%	11,7%	-84,0	47,2%	0,4
November	68,9%	4,2%	-93,9	31,5%	0,3
Dezember	85,1%	3,3%	-96,1	18,4%	0,2
Gesamt	70,7%	21,0%	-70,3	24,8%	0,0



Quelle: MA23 - Dezernat Statistik, eigene Berechnungen unter Annahme von 30% Einzelreisenden

4a) Nettobehbergungsumsatz in € im Jahresverlauf

Monat	2019	2020	+/- in %	2021	+/- in %
Jänner	13.175.618	14.614.688	10,9	1.207.828	-91,7
Februar	10.973.605	10.649.333	-3,0	69.198	-99,4
März	15.710.323	2.292.281	-85,4	2.387.862	4,2
April	19.577.233	2.432.760	-87,6	1.194.703	-50,9
Mai	21.472.285	785.935	-96,3	2.602.685	231,2
Juni	20.837.116	1.099.212	-94,7	5.705.936	419,1
Juli	18.561.231	3.468.309	-81,3	6.867.017	98,0
August	17.387.833	2.988.070	-82,8	9.151.573	206,3
September	24.508.079	4.515.228	-81,6	16.100.397	256,6
Oktober	21.460.663	2.580.318	-88,0	12.855.386	398,2
November	17.157.090	1.150.011	-93,3	6.944.335	503,8
Dezember	26.419.596	1.111.322	-95,8		
Gesamt	227.240.672	47.687.467	-79,0		



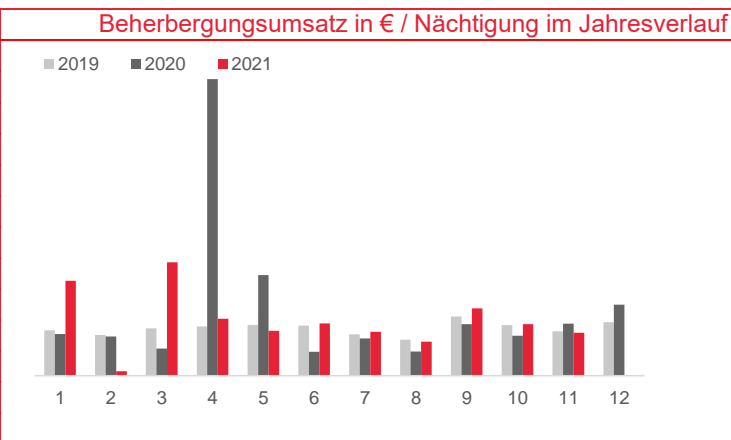
Quelle: MA23 - Dezernat Statistik; Nettoumsatz: (MA6 & eigene Berechnungen) Nettonächtigungsumsatz ohne Frühstück & Umsatzsteuer

Wien: 5* Hotels Alle Herkunftsmärkte

WIEN

4b) Nettoüberbergungsumsatz in € / Nächtigung im Jahresverlauf

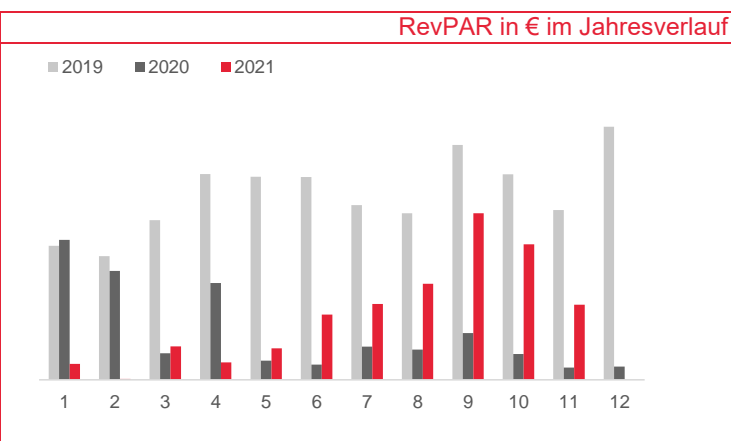
Monat	2019	2020	+/- in %	2021	+/- in %
Jänner	130,2	119,3	-8,4	271,8	127,9
Februar	116,8	112,6	-3,6	12,7	-88,7
März	135,5	77,9	-42,6	324,7	317,1
April	141,4	849,4	500,9	163,3	-80,8
Mai	145,9	288,4	97,7	128,7	-55,4
Juni	143,7	68,9	-52,1	150,0	117,7
Juli	118,4	106,7	-9,9	125,6	17,7
August	103,5	69,5	-32,9	97,7	40,6
September	169,7	147,7	-12,9	193,0	30,6
Oktober	144,9	114,3	-21,1	148,0	29,5
November	127,0	148,9	17,2	122,9	-17,5
Dezember	153,2	203,4	32,8		
Gesamt	136,4	116,3	-14,7		



Quelle: MA23 - Dezernat Statistik; Nettoumsatz: (MA6 & eigene Berechnungen) Nettonächtigungsumsatz ohne Frühstück & Umsatzsteuer

4c) RevPAR in € im Jahresverlauf

Monat	2019	2020	+/- in %	2021	+/- in %
Jänner	106,2	110,9	4,4	12,5	-88,7
Februar	97,9	86,3	-11,8	0,8	-99,1
März	126,6	21,1	-83,4	26,5	26,0
April	163,1	76,7	-53,0	13,7	-82,1
Mai	161,0	15,1	-90,6	24,9	64,5
Juni	160,8	12,1	-92,5	51,7	328,0
Juli	138,5	26,3	-81,0	60,2	128,9
August	132,0	23,9	-81,9	76,1	218,6
September	186,1	37,1	-80,1	132,1	256,3
Oktober	162,9	20,5	-87,4	107,5	424,1
November	134,6	9,7	-92,8	59,6	516,1
Dezember	200,6	10,5	-94,8		
Gesamt	148,4	37,6	-74,7		



Quelle: MA23 - Dezernat Statistik; Nettoumsatz: (MA6 & eigene Berechnungen) Nettonächtigungsumsatz ohne Frühstück & Umsatzsteuer

Herausgeber: WienTourismus / Published by: Vienna Tourist Board
Angela Zettel, Tel. +43-1-211 14-125; angela.zettel@wien.info