

COVID-19

Befragung Juni 2020 Wiener Beherbergungsbetriebe 3. Welle

Status | 30. Juni 2020 | 12:00
Dr. Clemens Költringer

W I E N
JETZT ♦ FÜR IMMER



Angaben zur Methodik



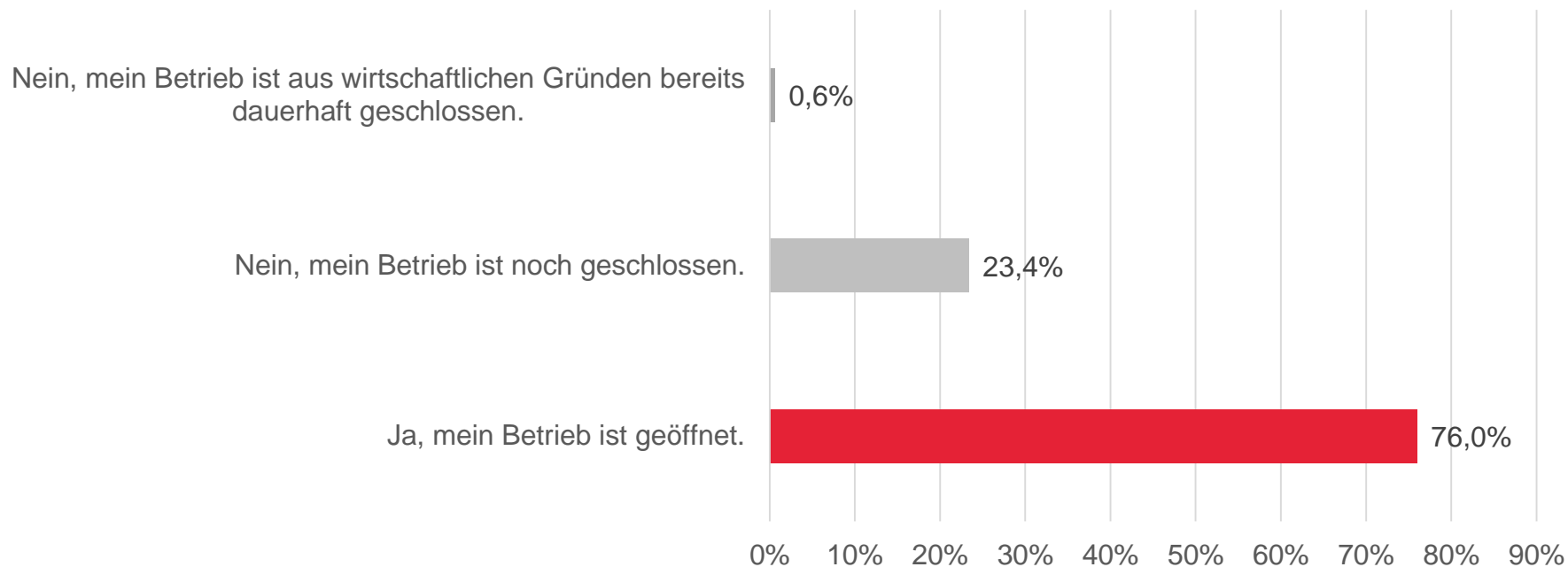
Angaben zur Methodik

- **Zielgruppe:** Wiener Hotels & Pensionen
- **Anmerkung zur Stichprobe:** Wiener Beherbergungsbetriebe in den Kategorien */**/***/****/*****; > 10 Betten; nicht klassifizierte Betriebe haben sich der entsprechenden Kategorie selbst zugeordnet.
- **Gewichtung** der Daten nach Unterkunfts-kategorie & Bettenangebot.
- **Befragungsart:** Online-Interviews
- **Auswertungsbasis:**
 - GESAMT: n=91 (komplett ausgefüllte Fragebögen); Rücklaufquote: 21,6 %
 - Bei Prozentuierungen können Rundungsdifferenzen auftreten, weshalb Gesamtsummen größer oder kleiner 100% sein können
- **Befragungszeitraum:** 25.-30. Juni 2020
- **Studiendesign & Analyse:** WienTourismus – Strategische Destinationsentwicklung
Clemens Költringer, Angela Zettel

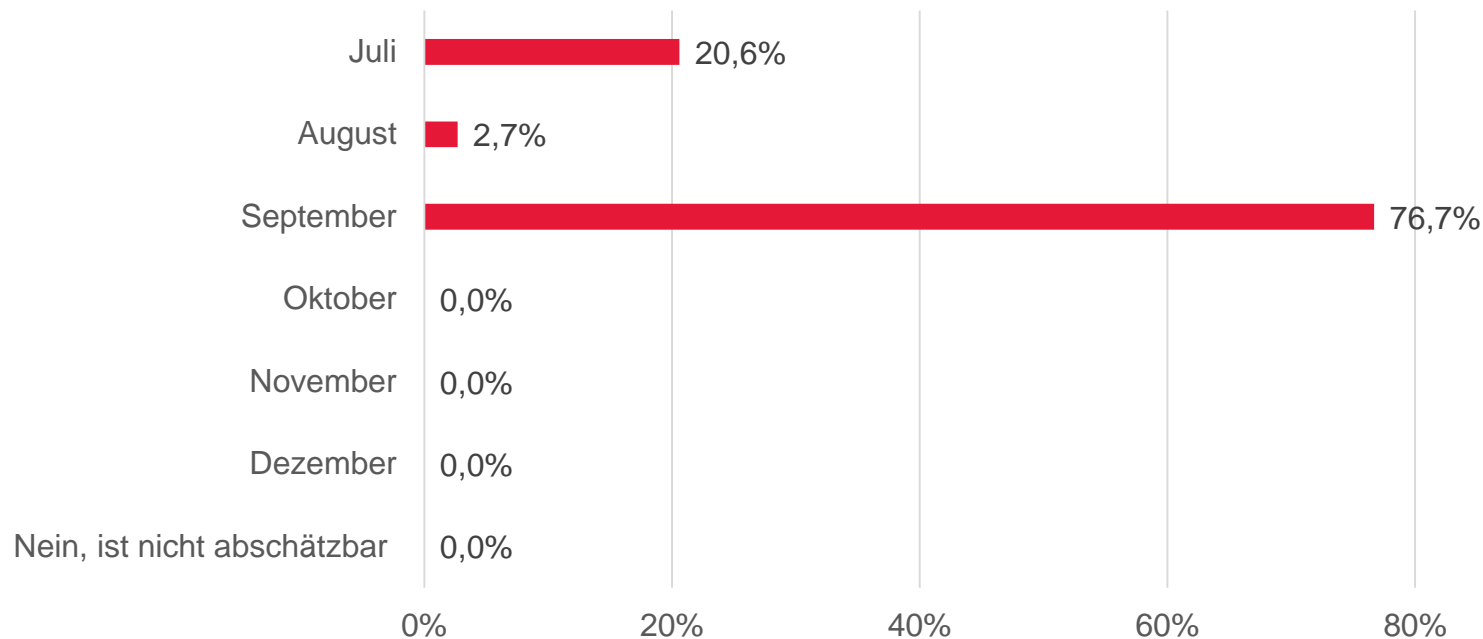
Ergebnisse



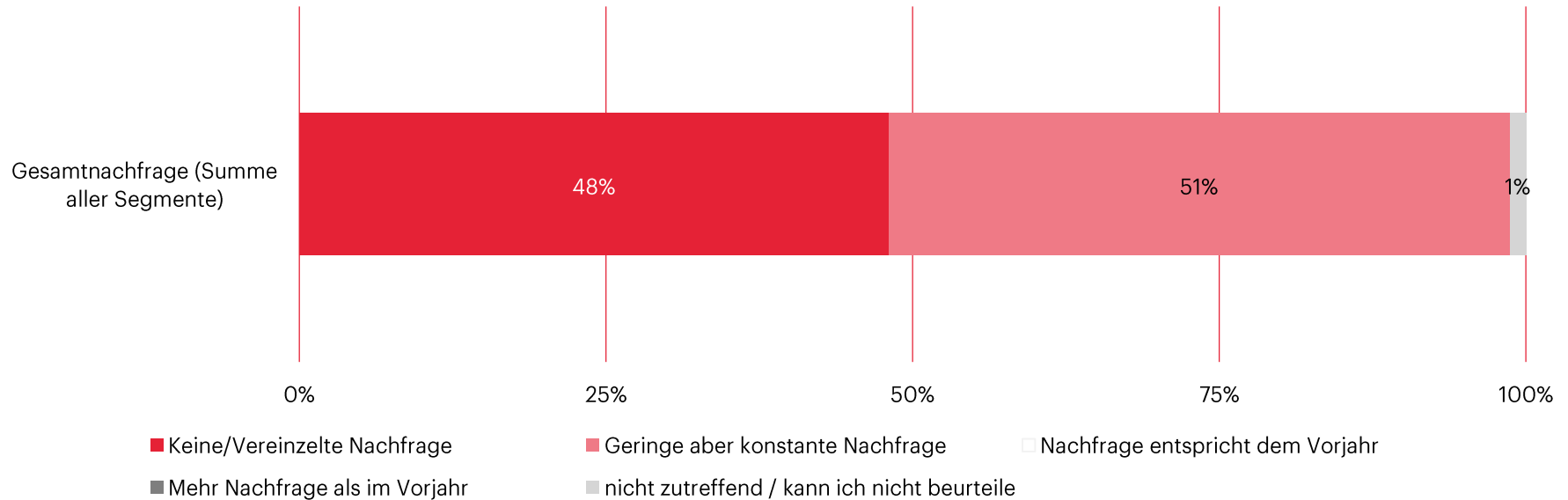
Hat Ihr Beherbergungsbetrieb aktuell noch geöffnet?



Können Sie bereits grob abschätzen, wann Sie mit der Wiederaufnahme des Betriebes rechnen?

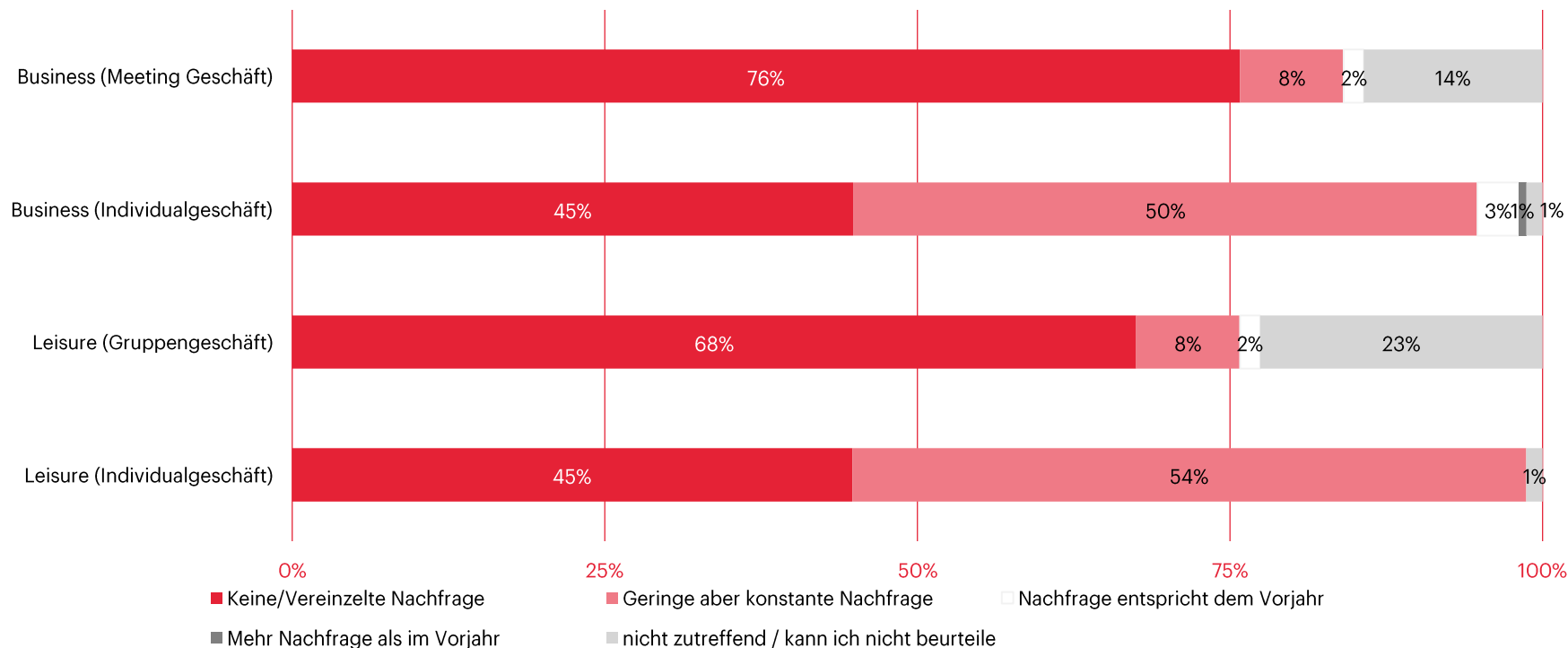


Welche Nachfrageentwicklung zeichnet sich für Ihren Betrieb bis Jahresende ab? Juni - Dezember 2020



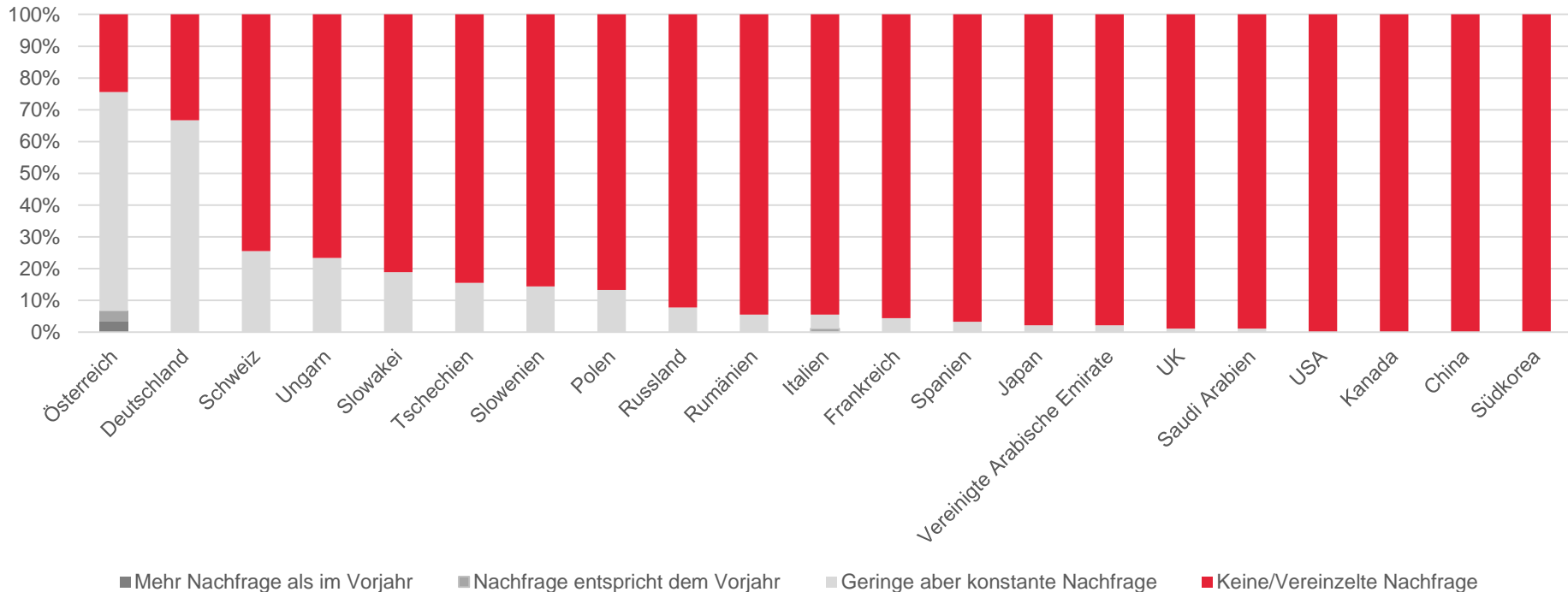
Frage: Welche Nachfrageentwicklung zeichnet sich für Ihren Betrieb bis Jahresende ab?
(Ziehen Sie dafür bitte die Buchungen Anfragen heran, die Sie seit dem Ausbruch der COVID-19 Krankheit bzw. der Wiedereröffnung der Wiener Beherbergungsbetriebe erhalten haben)

Welche Nachfrageentwicklung zeichnet sich für Ihren Betrieb bis Jahresende ab? Nachfrage nach Segmenten Juni - Dezember 2020



Frage: Welche Nachfrageentwicklung zeichnet sich für Ihren Betrieb bis Jahresende ab?
(Ziehen Sie dafür bitte die Buchungen Anfragen heran, die Sie seit dem Ausbruch der COVID-19 Krankheit bzw. der Wiedereröffnung der Wiener Beherbergungsbetriebe erhalten haben)

Welche Nachfrageentwicklung zeichnet sich für Ihren Betrieb bis Jahresende ab? Nachfrage nach Herkunftsmärkten Juni - Dezember 2020

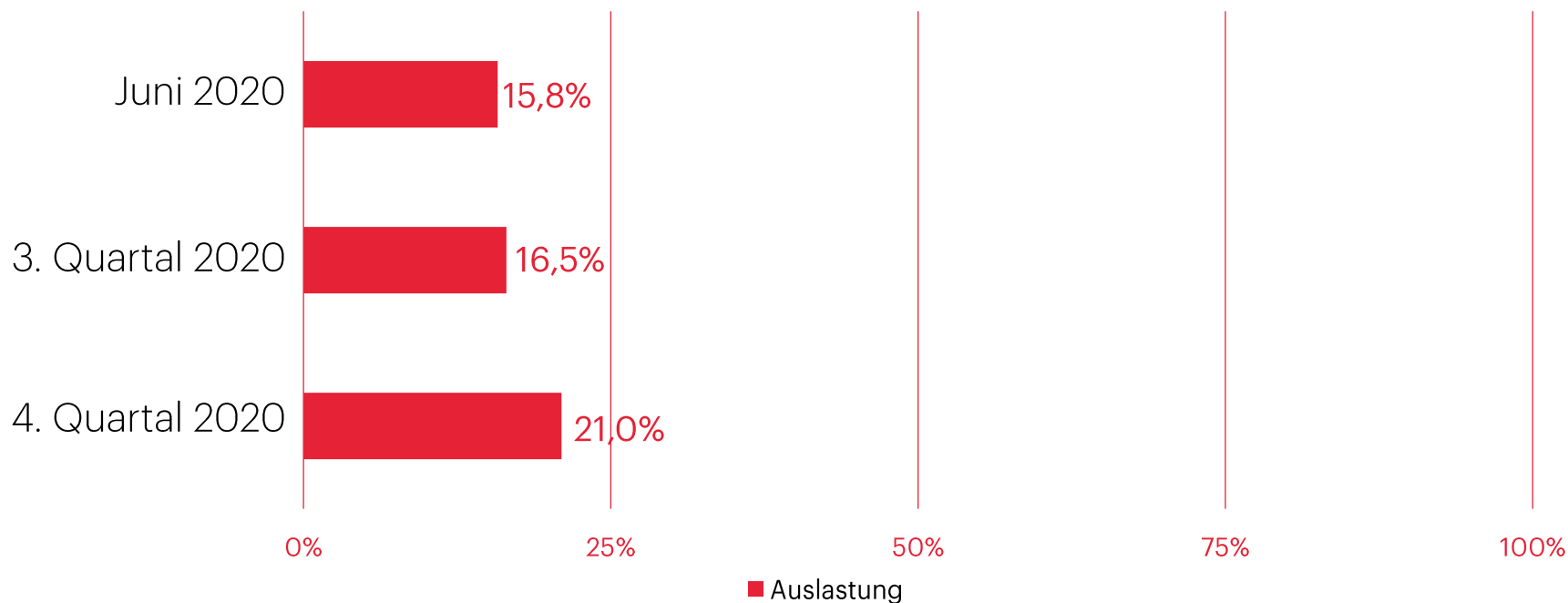


Frage: Welche Nachfrageentwicklung zeichnet sich für Ihren Betrieb bis Jahresende ab?
(Ziehen Sie dafür bitte die Buchungen Anfragen heran, die Sie seit dem Ausbruch der COVID-19 Krankheit bzw. der Wiedereröffnung der Wiener Beherbergungsbetriebe erhalten haben)

Effekte auf Auslastung & Umsätze



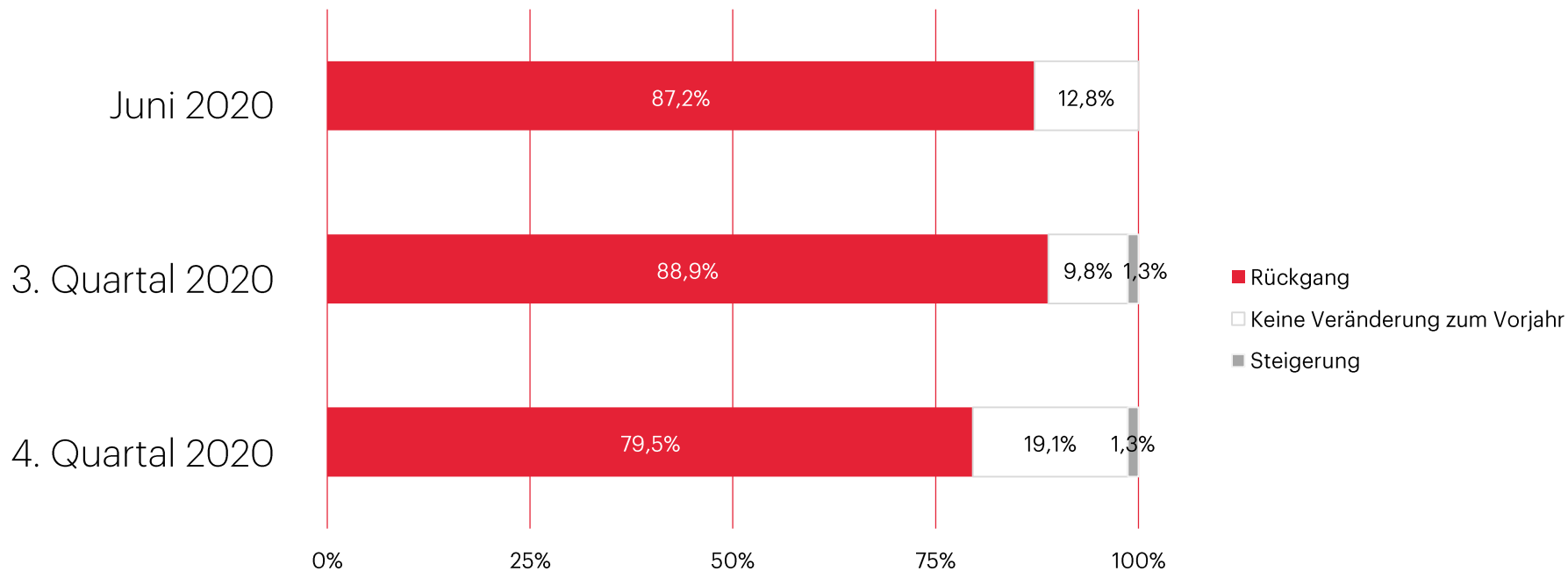
Welche Auslastung verzeichnet Ihr Betrieb basierend auf den aktuellen Buchungszahlen in den folgenden Zeiträumen?



Frage: Welche Auslastung verzeichnet Ihr Betrieb basierend auf den aktuellen Buchungszahlen in den folgenden Zeiträumen?

Mit welcher Preisentwicklung rechnen Sie für Ihren Betrieb im Vergleich zum selben Zeitraum des Vorjahres?

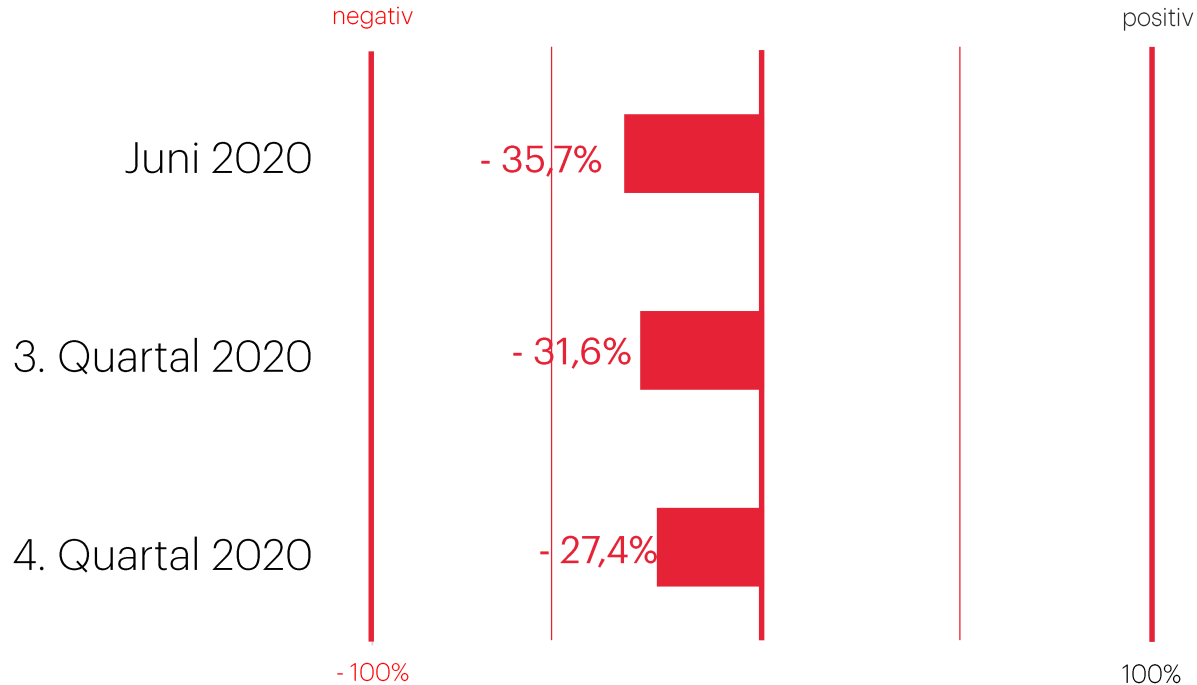
ENTWICKLUNG DES DURCHSCHNITTLICHEN ZIMMERPREISES (IM VERGLEICH ZUM VORJAHR)



Frage: Mit welcher Preisentwicklung rechnen Sie für Ihren Betrieb im Vergleich zum selben Zeitraum des Vorjahres? (Ziehen Sie dafür bitte Ihre bisherigen Buchungen/Stornierungen/Erfahrung in Betracht)

Entwicklung der Zimmerpreise

IM VERGLEICH ZUM SELBEN MONAT DES VORJAHRES (VERÄNDERUNG IN %)



Frage: Wie hoch schätzen Sie die Veränderung des durchschnittlichen Zimmerpreises im Vergleich zum selben Zeitraum des Vorjahres? (auf Basis der bisherigen Buchungsentwicklung und Ihrer Erfahrungen);

FINANZIELLE PERSPEKTIVE

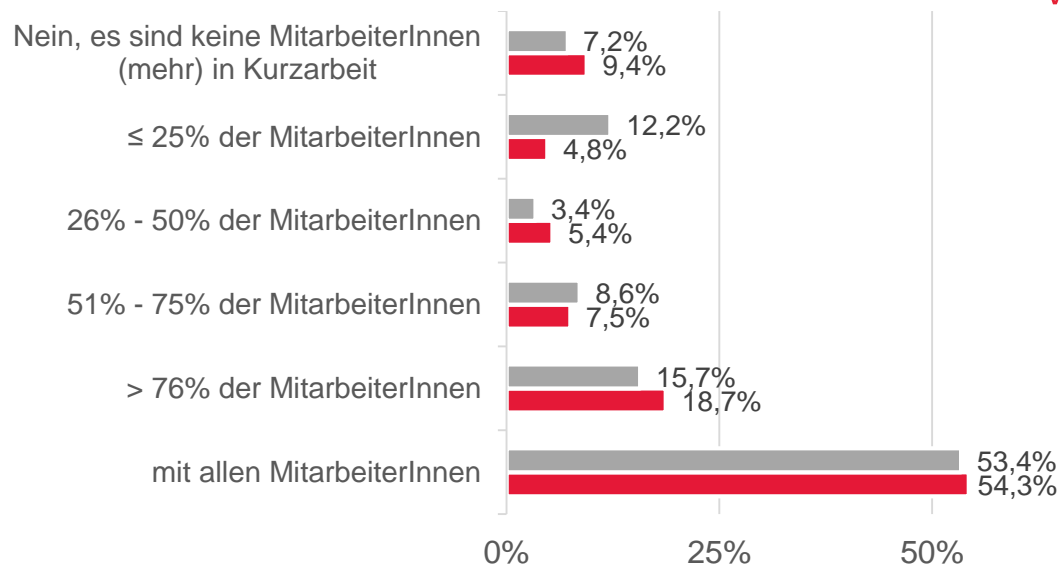


WIEN

Inanspruchnahme von Kurzarbeit im zeitlichen Verlauf

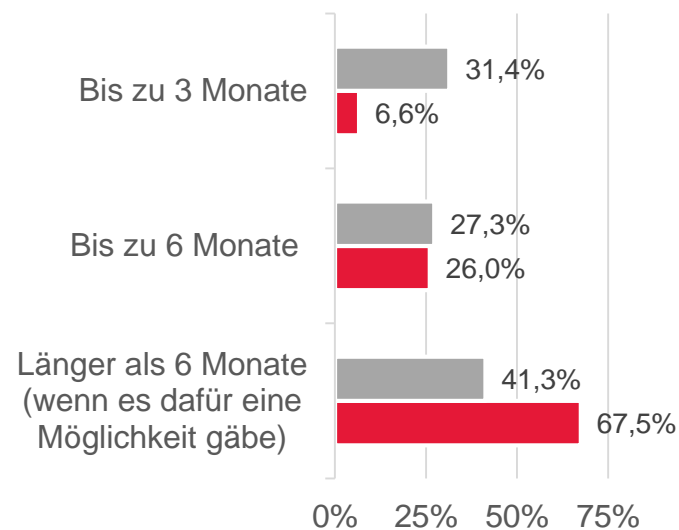
BEFRAGUNG WELLE 1 (APRIL 2020) | WELLE 2 (JUNI 2020)

HABEN SIE MIT IHREN MITARBEITERINNEN KURZARBEIT VEREINBART?



■ Welle 1 (April) ■ Welle 3 (Juni)

FÜR WIE LANGE HABEN SIE MIT IHREN MITARBEITERINNEN INSGESAM KURZARBEIT VEREINBART/PLANEN DIESE ZU VEREINBAREN?

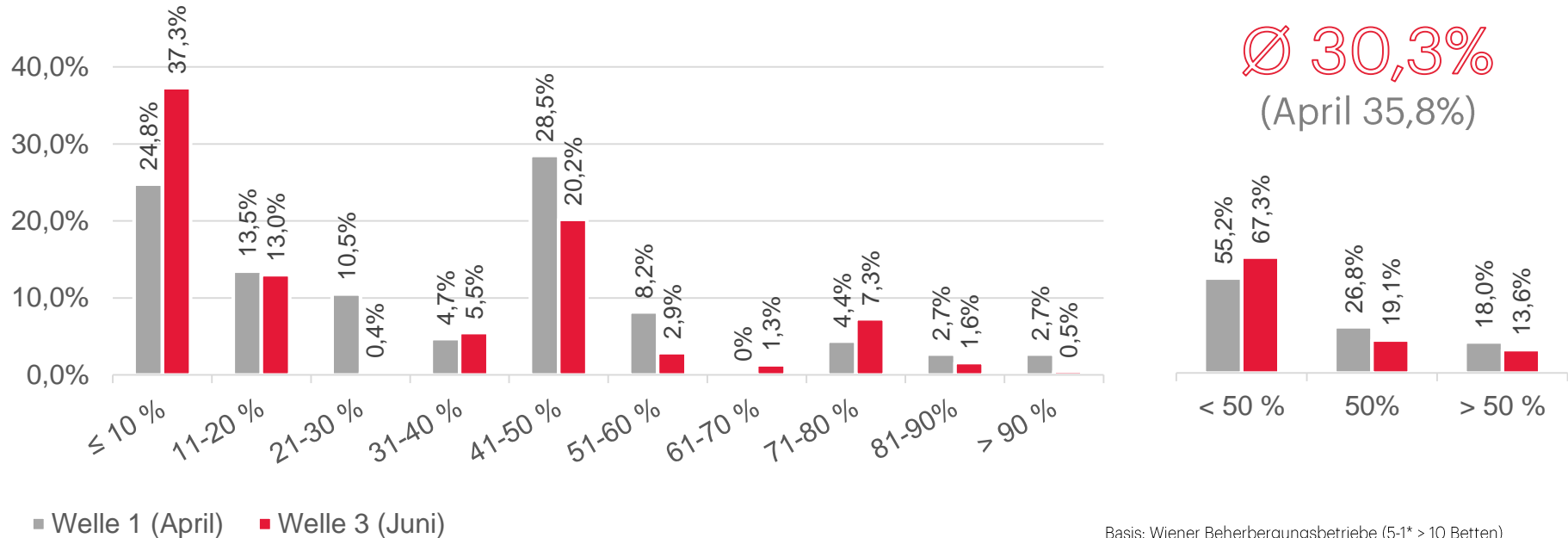


WIEN

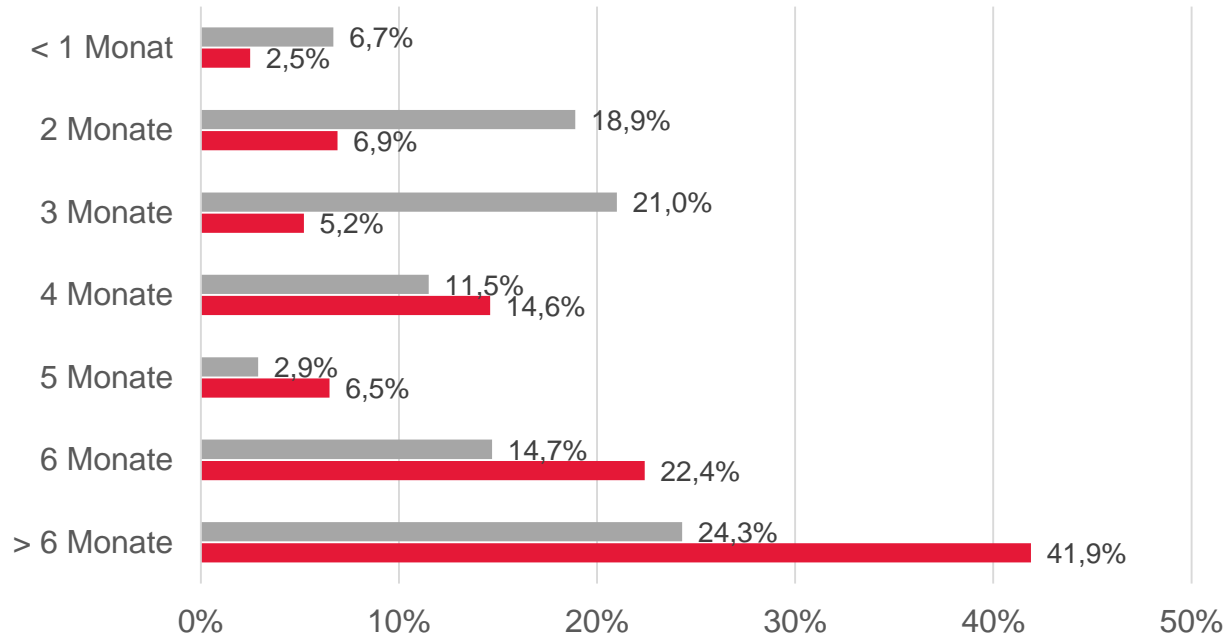
Basis: Wiener Beherbergungsbetriebe (5-1* > 10 Betten)
Ergebnisse in Prozent

Wie hoch schätzen Sie das Risiko ein, dass Sie den Betrieb Ihres Hauses nicht fortsetzen können?

(ENTSPRECHEND DER AKTUELLEN RAHMENBEDINGUNGEN; ANGABEN IN %)



Wie lange können Sie den Fortbestand Ihres Betriebs (unter den aktuell gegebenen Rahmenbedingungen an bestehenden Unterstützungs- und Förderleistungen) noch gewährleisten?



14,5%
KÖNNEN DEN
FORTBESTAND DES
BETRIEBS LEDIGLICH
BIS ENDE DES 3
QUARTALS 2020
GEWÄHRLEISTEN.

43,6%
BIS INS
4. QUARTAL 2020

Angaben zur Statistik



Angaben zur Statistik

2020 - UNGEWICHTET

n	91
	ABSOLUT
5* Hotel	14
4* Hotel/Pension	33
3* Hotel/Pension	36
2* Hotel/Pension	6
1* Hotel/Pension	2

	ABSOLUT
> 51 Betten	33
51 – 100 Betten	19
101 – 200 Betten	12
201 – 400 Betten	12
> 401 Betten	15
Einzelbetriebe	62
Konzern- oder Kettenbetriebe	29

Rückfragen

Wiener Tourismusverband
Strategische Destinationsentwicklung

Dr. Clemens Költringer
clemens.koeltringer@wien.info

W I E N

JETZT ♦ FÜR IMMER