

# Wien / Vienna: RevPAR <sup>1)</sup> in €

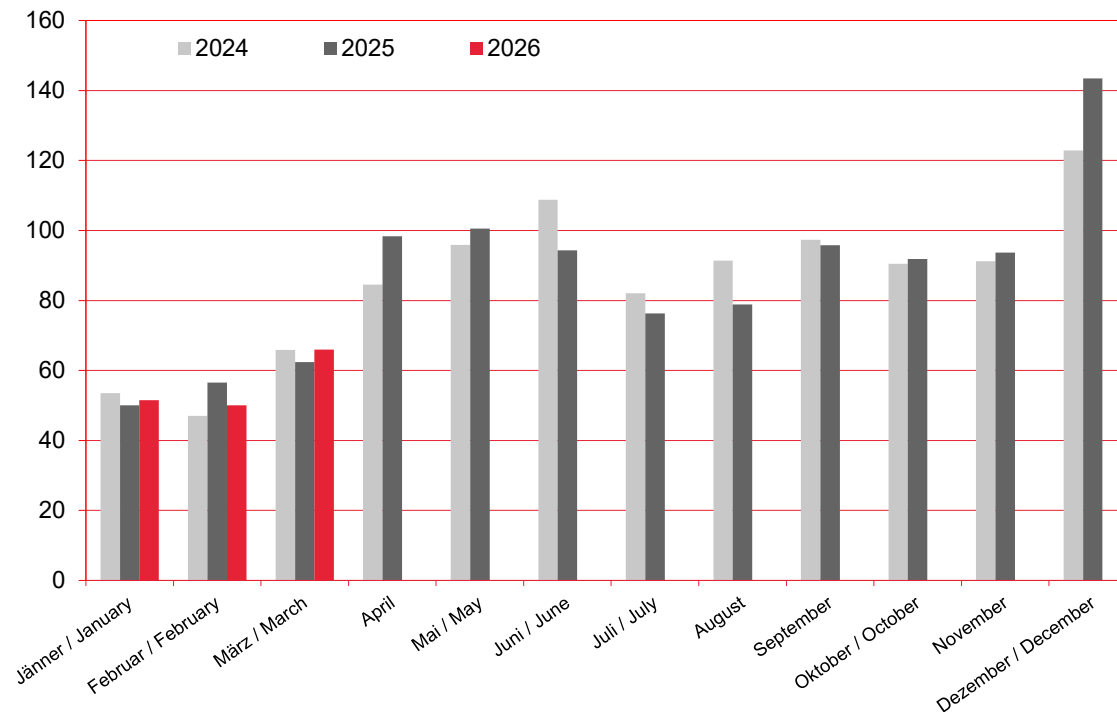
Umsatz pro verfügbarem Zimmer / Revenue per available room

Hotels und Pensionen / Hotels & pensions

Hochrechnung / provisional figures

# WIEN

Monat / Month	2024	2025	2026
Jänner / January	53,5	50,0	51,5
Februar / February	47,1	56,5	50,0
März / March	65,9	62,4	66,0
April	84,5	98,4	
Mai / May	95,9	100,5	
Juni / June	108,8	94,3	
Juli / July	82,1	76,3	
August	91,4	78,8	
September	97,4	95,8	
Oktober / October	90,5	91,8	
November	91,2	93,7	
Dezember / December	122,9	143,5	
Jänner-März / January-March	55,7	56,3	56,1
<b>Jänner-Dezember / January-December</b>	<b>86,6</b>	<b>87,2</b>	



1) ohne Frühstück und Umsatzsteuer / without breakfast and VAT

Quelle / Data source: MA 6 & MA 23 – Dezernat Statistik Wien  
 Herausgeber: WienTourismus / Published by: Vienna Tourist Board  
 Angela Zettel, Tel. +43-1-21114-125  
 angela.zettel@wien.info

Diese und andere Statistiken finden Sie unter:  
[www.B2B.wien.info](http://www.B2B.wien.info) (Kapitel: Statistik & Marktforschung)

These and other figures can be found on:  
[www.B2B.vienna.info](http://www.B2B.vienna.info) (Section: Statistics & Market Research)

# Wien / Vienna: RevPAR <sup>1)</sup> in €

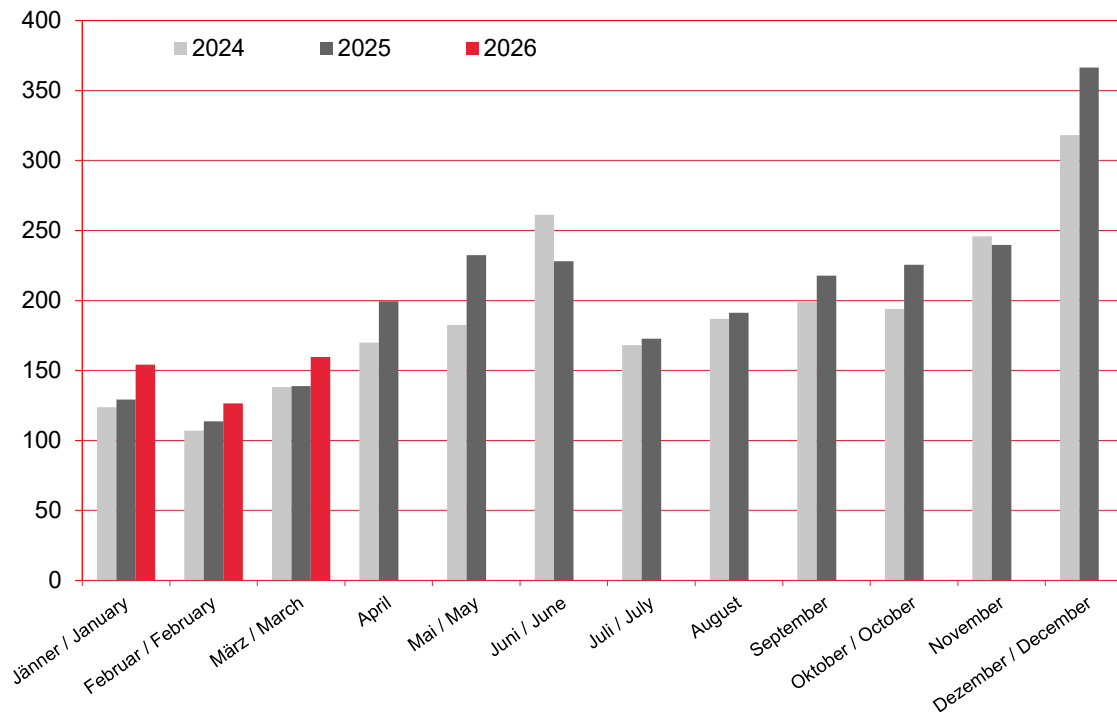
Umsatz pro verfügbarem Zimmer / Revenue per available room

5\*-Hotels / 5\*-hotels

Hochrechnung / provisional figures

# WIEN

Monat / Month	2024	2025	2026
Jänner / January	123,7	129,3	154,1
Februar / February	107,1	113,6	126,4
März / March	138,1	138,8	159,6
April	169,9	199,5	
Mai / May	182,5	232,5	
Juni / June	261,2	228,0	
Juli / July	168,1	172,7	
August	187,0	191,2	
September	198,9	217,7	
Oktober / October	193,9	225,5	
November	245,9	239,6	
Dezember / December	318,0	366,4	
Jänner-März / January-March	123,3	127,6	147,7
<b>Jänner-Dezember / January-December</b>	<b>191,0</b>	<b>205,1</b>	



1) ohne Frühstück und Umsatzsteuer / without breakfast and VAT

Quelle / Data source: MA 6 & MA 23 – Dezernat Statistik Wien  
 Herausgeber: WienTourismus / Published by: Vienna Tourist Board  
 Angela Zettel, Tel. +43-1-21114-125  
 angela.zettel@wien.info

Diese und andere Statistiken finden Sie unter:  
[www.B2B.wien.info](http://www.B2B.wien.info) (Kapitel: Statistik & Marktforschung)

These and other figures can be found on:  
[www.B2B.vienna.info](http://www.B2B.vienna.info) (Section: Statistics & Market Research)

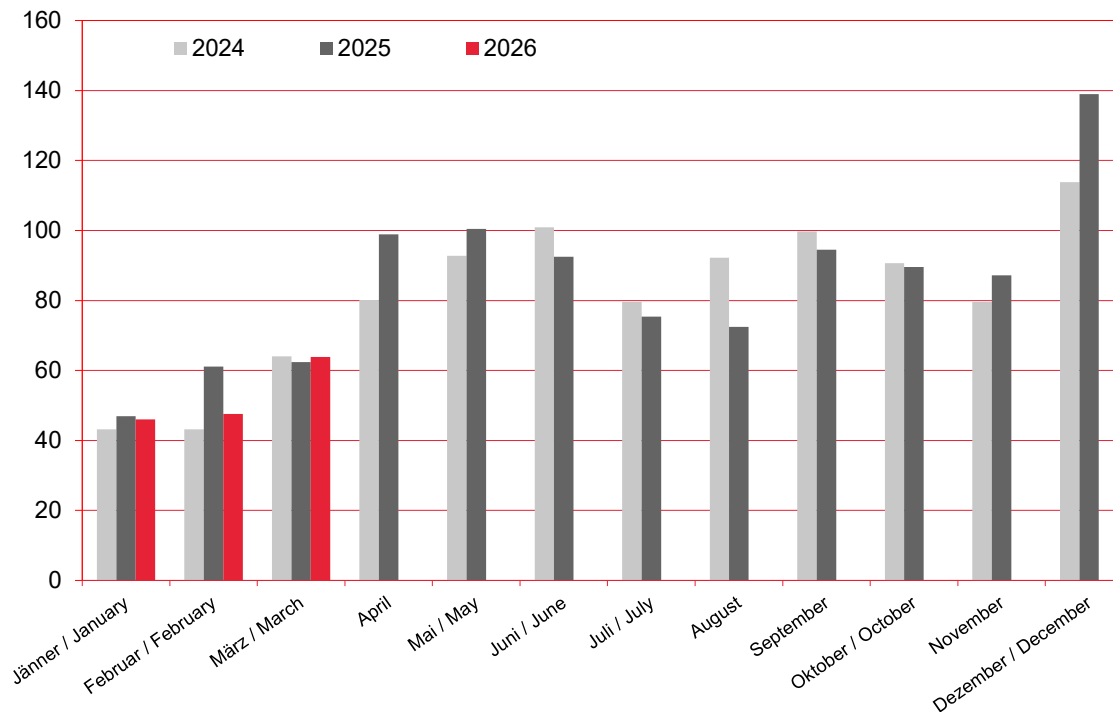
# Wien / Vienna: RevPAR <sup>1)</sup> in €

Umsatz pro verfügbarem Zimmer / Revenue per available room  
 4\*-Hotels und Pensionen / 4\*-hotels & pensions

Hochrechnung / provisional figures

# W I E N

Monat / Month	2024	2025	2026
Jänner / January	43,2	46,9	46,0
Februar / February	43,2	61,1	47,6
März / March	64,1	62,4	63,8
April	80,2	98,9	
Mai / May	92,8	100,4	
Juni / June	100,9	92,5	
Juli / July	79,6	75,4	
August	92,2	72,4	
September	99,7	94,5	
Oktober / October	90,6	89,6	
November	79,6	87,2	
Dezember / December	113,8	139,0	
Jänner-März / January-March	50,3	56,6	52,7
<b>Jänner-Dezember / January-December</b>	<b>82,4</b>	<b>85,3</b>	



1) ohne Frühstück und Umsatzsteuer / without breakfast and VAT

Quelle / Data source: MA 6 & MA 23 – Dezernat Statistik Wien  
 Herausgeber: WienTourismus / Published by: Vienna Tourist Board  
 Angela Zettel, Tel. +43-1-21114-125  
 angela.zettel@wien.info

Diese und andere Statistiken finden Sie unter:  
[www.B2B.wien.info](http://www.B2B.wien.info) (Kapitel: Statistik & Marktforschung)

These and other figures can be found on:  
[www.B2B.vienna.info](http://www.B2B.vienna.info) (Section: Statistics & Market Research)

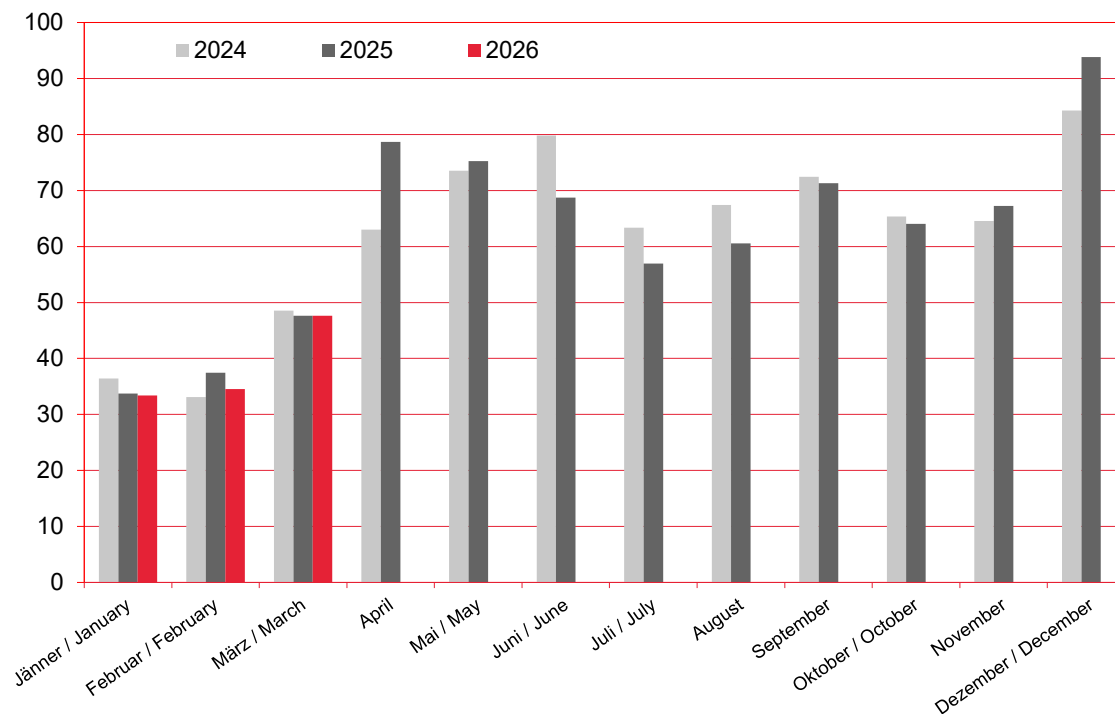
## Wien / Vienna: RevPAR <sup>1)</sup> in €

Umsatz pro verfügbarem Zimmer / Revenue per available room  
3\*-Hotels und Pensionen / 3\*-hotels & pensions

Hochrechnung / provisional figures

# W I E N

Monat / Month	2024	2025	2026
Jänner / January	36,4	33,8	33,4
Februar / February	33,1	37,4	34,5
März / March	48,5	47,6	47,6
April	63,0	78,7	
Mai / May	73,6	75,2	
Juni / June	79,8	68,7	
Juli / July	63,4	56,9	
August	67,4	60,6	
September	72,4	71,3	
Oktober / October	65,3	64,0	
November	64,5	67,2	
Dezember / December	84,3	93,8	
Jänner-März / January-March	39,5	39,7	38,7
<b>Jänner-Dezember / January-December</b>	<b>63,3</b>	<b>63,3</b>	



1) ohne Frühstück und Umsatzsteuer / without breakfast and VAT

Quelle / Data source: MA 6 & MA 23 – Dezernat Statistik Wien  
Herausgeber: WienTourismus / Published by: Vienna Tourist Board  
Angela Zettel, Tel. +43-1-21114-125  
angela.zettel@wien.info

Diese und andere Statistiken finden Sie unter:  
[www.B2B.wien.info](http://www.B2B.wien.info) (Kapitel: Statistik & Marktforschung)

These and other figures can be found on:  
[www.B2B.vienna.info](http://www.B2B.vienna.info) (Section: Statistics & Market Research)

# Wien / Vienna: RevPAR <sup>1)</sup> in €

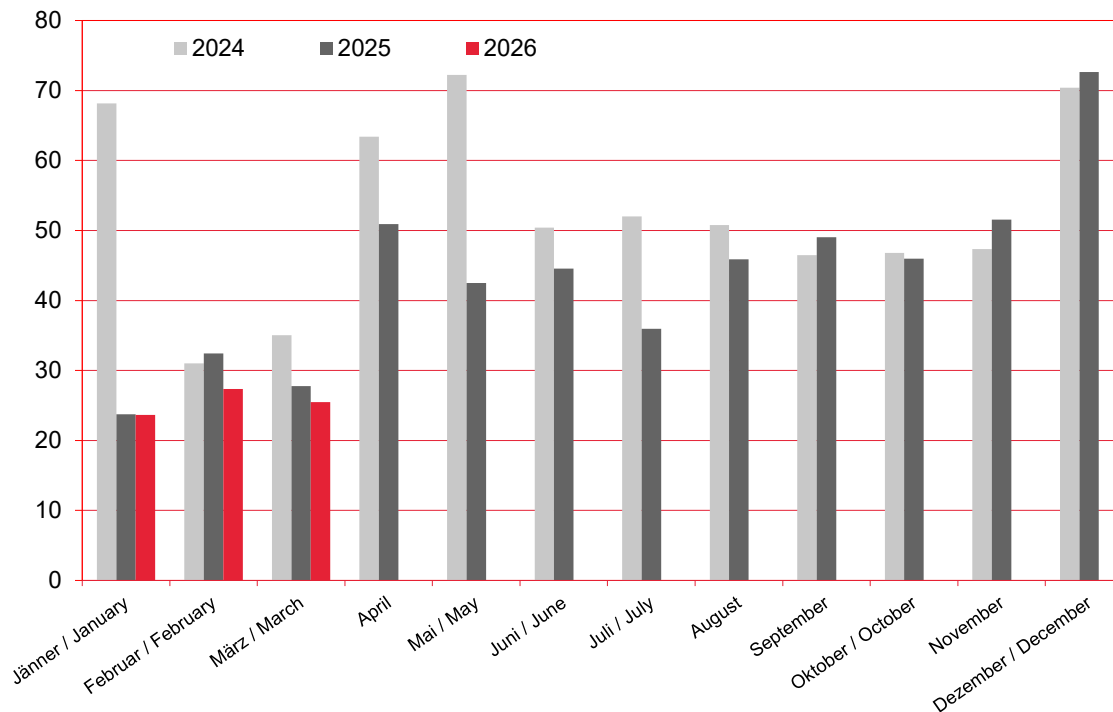
Umsatz pro verfügbarem Zimmer / Revenue per available room

2&1\*-Hotels und Pensionen / 2&1\*-hotels & pensions

Hochrechnung / provisional figures

# W I E N

Monat / Month	2024	2025	2026
Jänner / January	68,2	23,8	23,6
Februar / February	31,0	32,4	27,3
März / March	35,0	27,8	25,5
April	63,4	50,9	
Mai / May	72,2	42,5	
Juni / June	50,4	44,6	
Juli / July	52,0	36,0	
August	50,8	45,9	
September	46,5	49,0	
Oktober / October	46,8	46,0	
November	47,4	51,6	
Dezember / December	70,4	72,6	
Jänner-März / January-March	45,1	28,0	25,4
<b>Jänner-Dezember / January-December</b>	<b>52,9</b>	<b>43,4</b>	



1) ohne Frühstück und Umsatzsteuer / without breakfast and VAT

Quelle / Data source: MA 6 & MA 23 – Dezernat Statistik Wien  
 Herausgeber: WienTourismus / Published by: Vienna Tourist Board  
 Angela Zettel, Tel. +43-1-21114-125  
 angela.zettel@wien.info

Diese und andere Statistiken finden Sie unter:  
[www.B2B.wien.info](http://www.B2B.wien.info) (Kapitel: Statistik & Marktforschung)

These and other figures can be found on:  
[www.B2B.vienna.info](http://www.B2B.vienna.info) (Section: Statistics & Market Research)