

# Tourismusgesinnung der Wiener Bevölkerung 2018

Veröffentlicht am 25.03.2019

**WIEN**  
JETZT ♦ FÜR IMMER



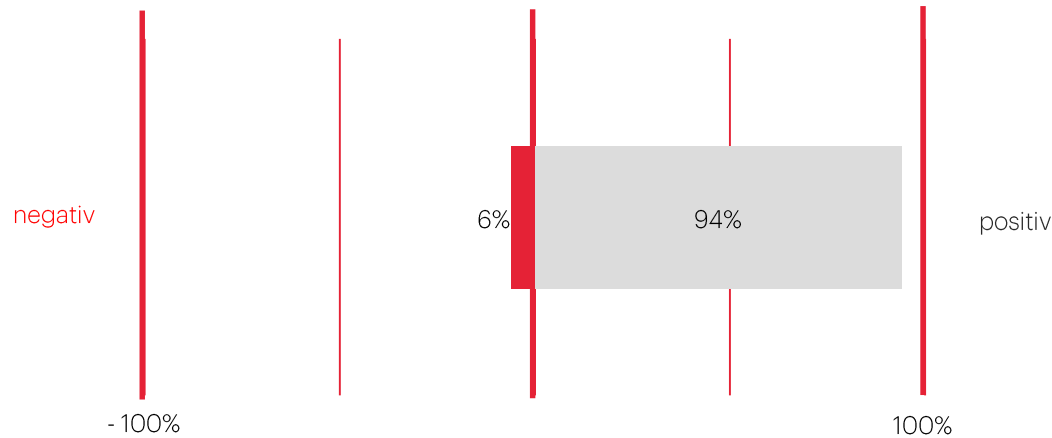
# Stichprobe und Methodik

- **Studiendesign:** WienTourismus – Strategische Destinationsentwicklung
- **Zielgruppe:** Wiener online Bevölkerung im Alter von 18 bis 70 Jahren
- **Anmerkung zur Stichprobe:** Die befragten Personen entsprechen in ihrer Zusammensetzung der Wiener Bevölkerung im Alter von 18 bis 70 Jahren. Altersgruppen über 70 sind aufgrund der Erhebungsmethode unterrepräsentiert.
- **Erhebungsquoten** nach Alter und Geschlecht, **Gewichtung** der Daten nach Alter, Geschlecht, Bildung und Bezirk
- **Befragungsart:** Online-Interviews
- **Auswertungsbasis:**
  - 300 ausgefüllte Fragebögen pro Monat, maximale statistische Schwankungsbreite , +/- 5,7%
  - GESAMT: n=3.650, maximale statistische Schwankungsbreite, +/- 1,6%
  - Bei Prozentuierungen können Rundungsdifferenzen auftreten, weshalb Gesamtsummen größer oder kleiner 100% sein können
- **Befragungszeitraum:** Januar bis Dezember
- **Feldinstitut & Analyse:** MANOVA GmbH

# Ergebnisse



# Der Tourismus ist für Wien...

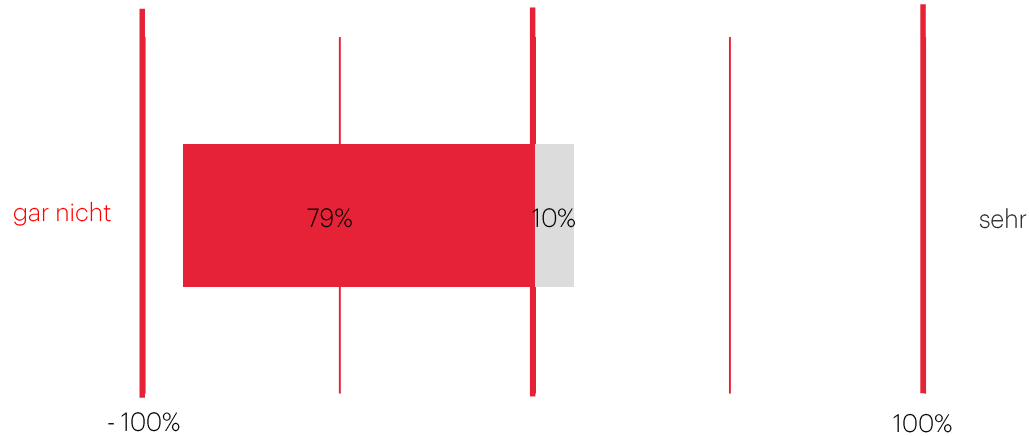


94%

**DIE WIENERINNEN SIND  
DEM TOURISMUS  
GEGENÜBER SEHR  
POSITIV EINGESTELLT.**

Frage: Meiner Einschätzung nach ist der Tourismus für Wien ...  
Skala: sehr negativ < — > sehr positiv

# Wien so ganz ohne Tourismus gefällt...



79%

DIE STADT IST OHNE  
TOURISMUS NICHT  
DENKBAR.

Frage: **Wie würde Ihnen die Stadt so ganz ohne Tourismus gefallen?**  
Skala: gar nicht < — > sehr

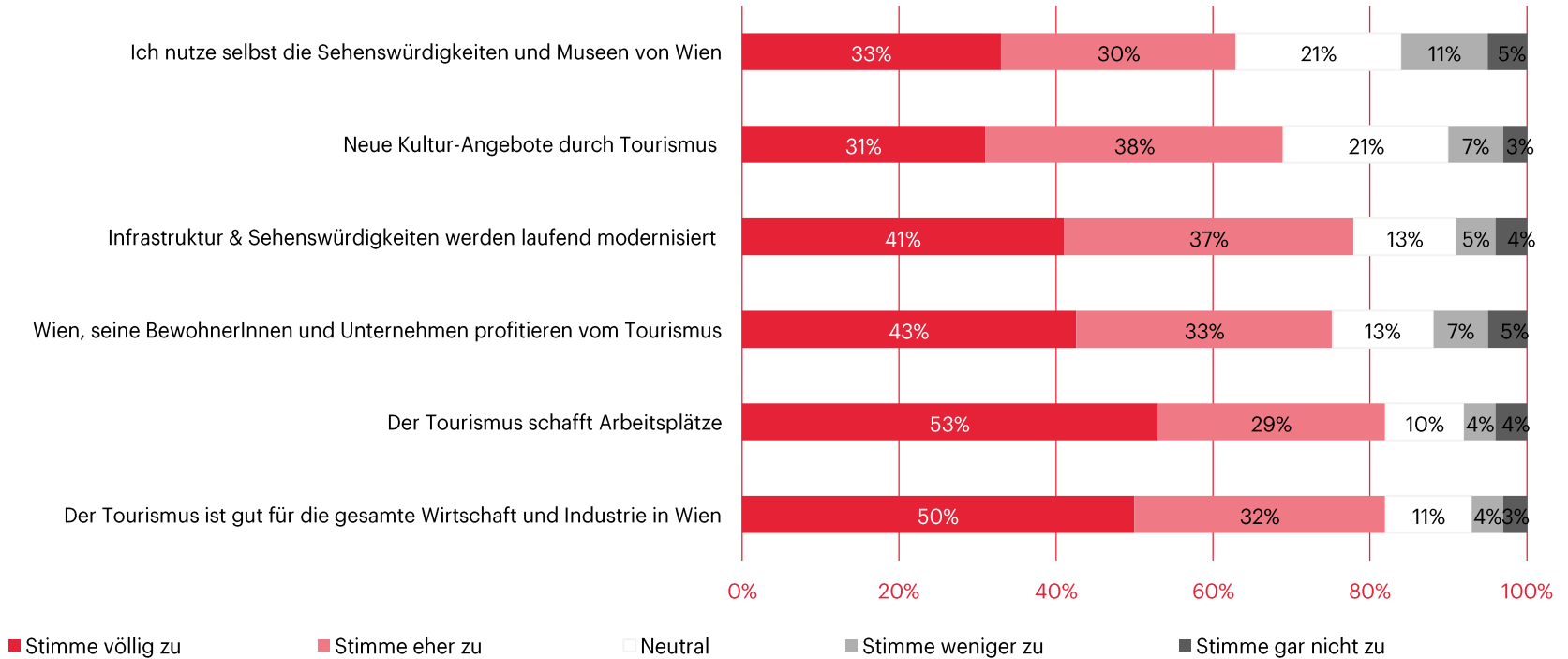


# Aussagen zum Tourismus



# Aussagen zum Tourismus

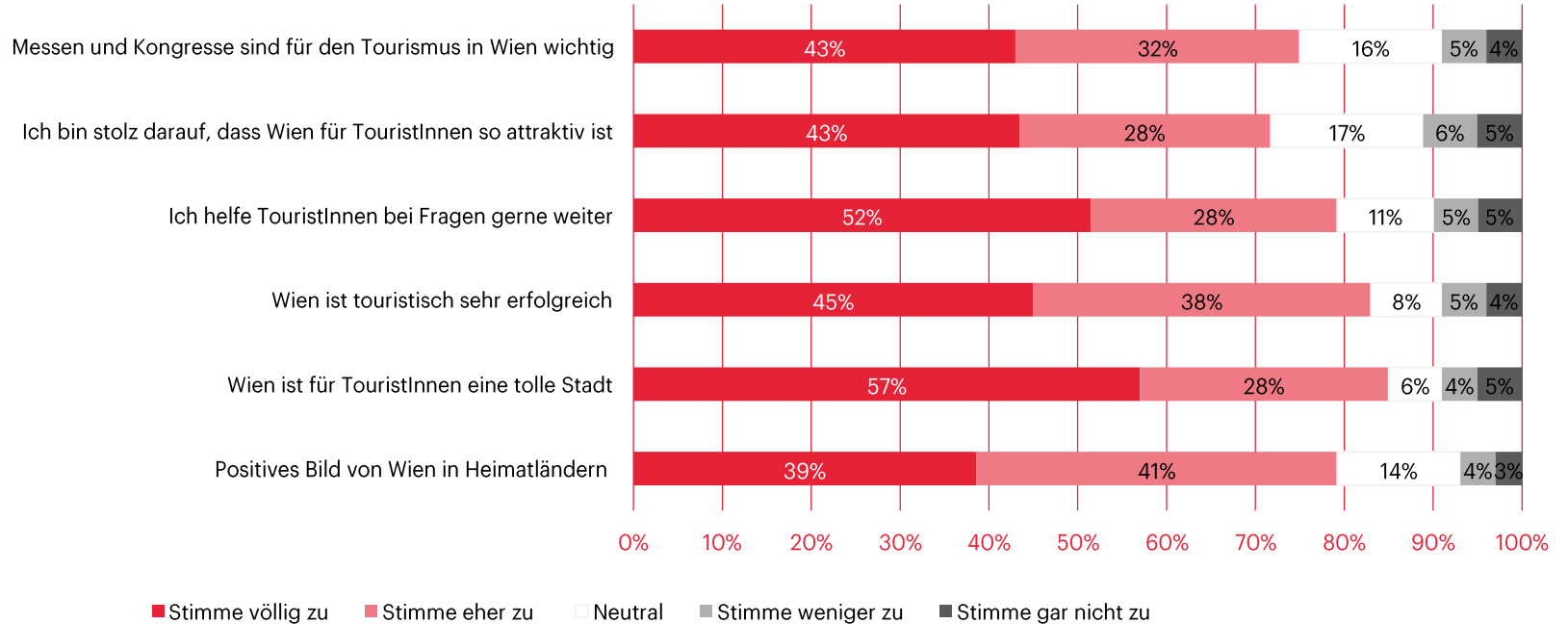
I/III



Frage: Nachfolgend finden Sie einige positive Aussagen rund um Touristen in Wien; bitte bewerten Sie auf der Skala von 1 bis 5, wie sehr Sie diesen Aussagen zustimmen. 1= stimme völlig zu; 5= stimme gar nicht zu

# Aussagen zum Tourismus

II/III

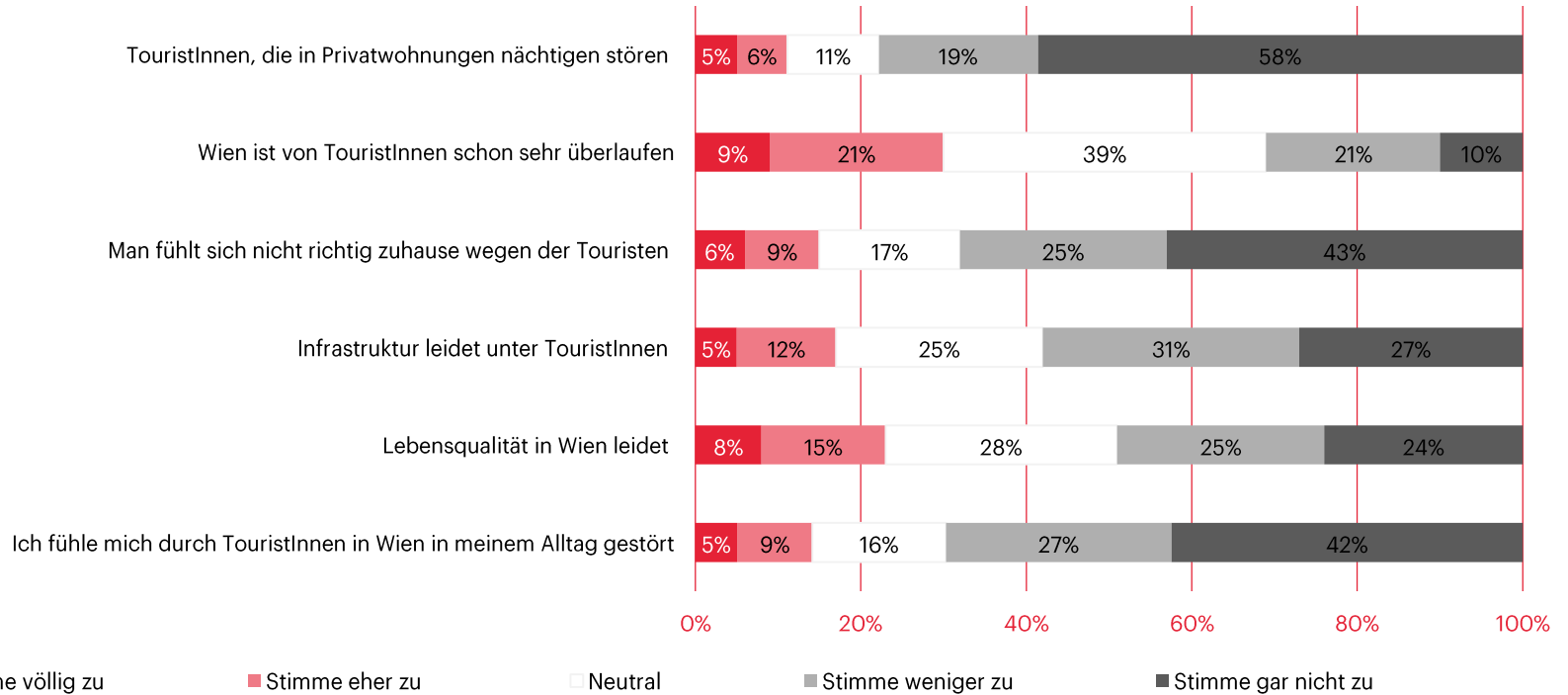


Frage: Bitte bewerten Sie nachfolgende Aussagen zum Tourismus und den TouristInnen in Wien; bitte bewerten Sie auf der Skala von 1 bis 5, wie sehr Sie diesen Aussagen zustimmen. 1= stimme völlig zu; 5= stimme gar nicht zu



# Aussagen zum Tourismus

III/III



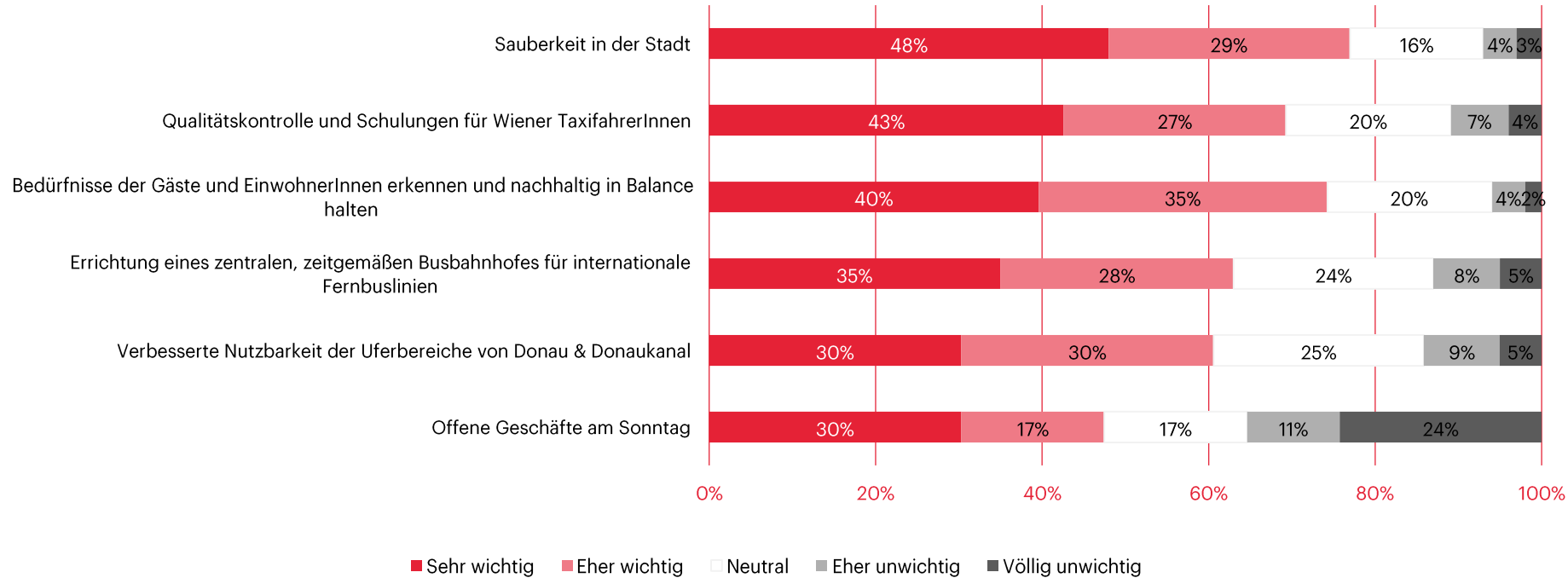
Frage: Nachfolgend finden Sie einige kritische Aussagen rund um den Tourismus und die TouristInnen in Wien; bitte bewerten Sie auf der Skala von 1 bis 5, wie sehr Sie diesen Aussagen zustimmen. 1= stimme völlig zu; 5= stimme gar nicht zu

# Zukunfts- themen



# Zukunftsthemen

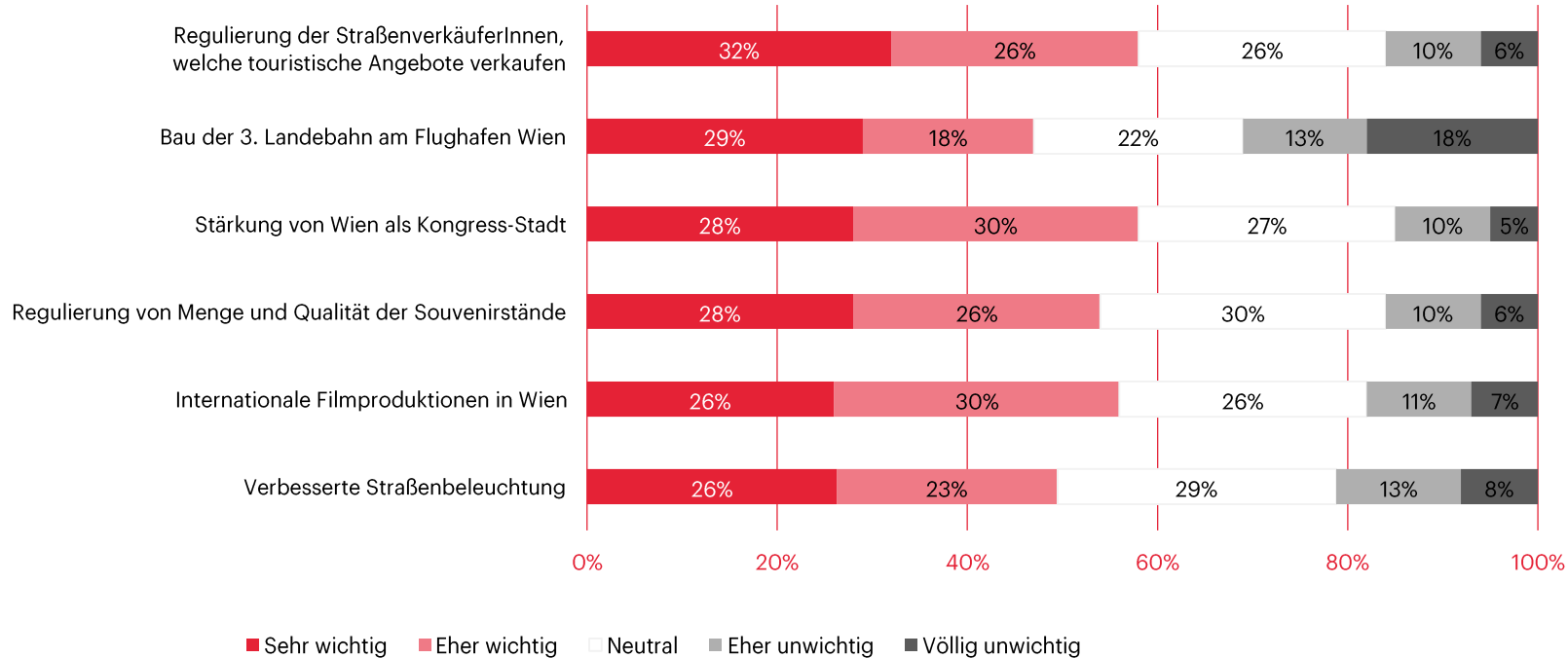
## ANGABEN IM ÜBERBLICK I/III



Frage: Welchen der folgenden Themen soll sich die Wiener Tourismuswirtschaft in den nächsten Jahren vermehrt widmen? Bitte bewerten Sie auf der Skala von 1 bis 5, wie wichtig Sie diese Themen einschätzen. 1= stimme völlig zu; 5= stimme gar nicht zu

# Zukunftsthemen

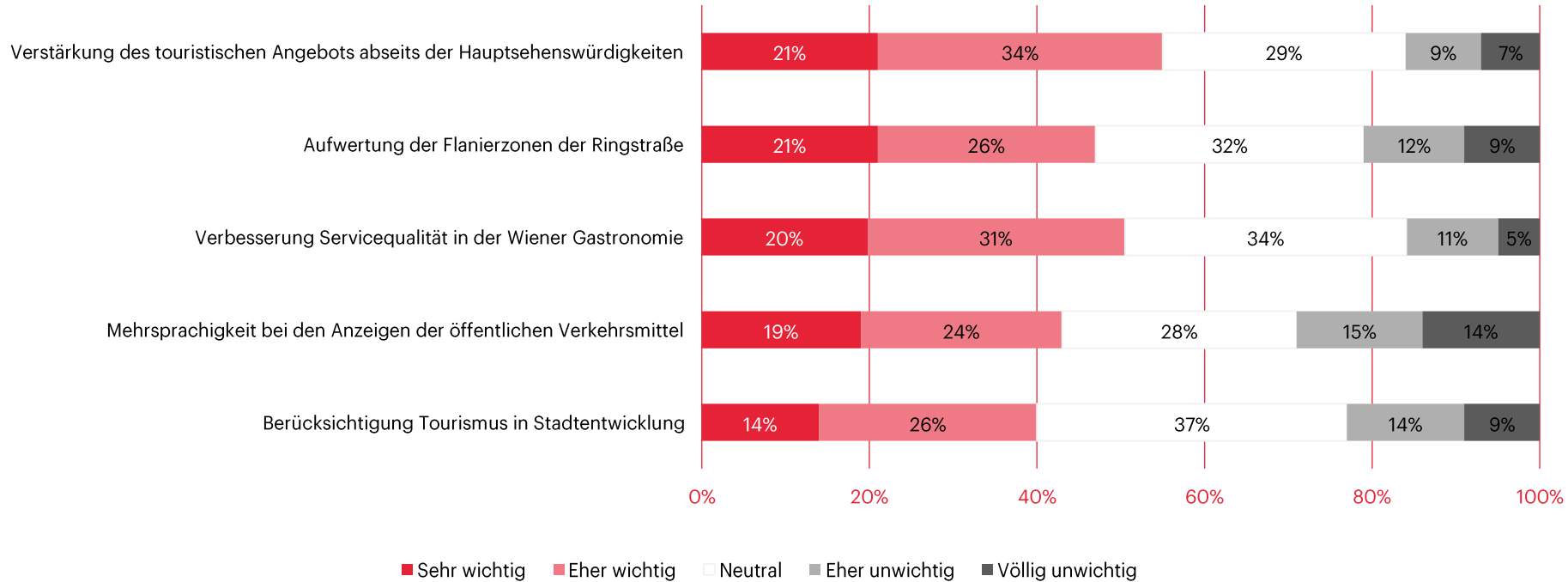
## ANGABEN IM ÜBERBLICK II/III



Frage: Welchen der folgenden Themen soll sich die Wiener Tourismuswirtschaft in den nächsten Jahren vermehrt widmen? Bitte bewerten Sie auf der Skala von 1 bis 5, wie wichtig Sie diese Themen einschätzen. 1= stimme völlig zu; 5= stimme gar nicht zu

# Zukunftsthemen

## ANGABEN IM ÜBERBLICK III/III



Frage: Welchen der folgenden Themen soll sich die Wiener Tourismuswirtschaft in den nächsten Jahren vermehrt widmen? Bitte bewerten Sie auf der Skala von 1 bis 5, wie wichtig Sie diese Themen einschätzen. 1= stimme völlig zu; 5= stimme gar nicht zu

# Kern- ergebnisse





# Kernergebnisse

- Die Tourismusgesinnung der Wiener Bevölkerung ist sehr positiv.
- Die BewohnerInnen stehen zum Tourismus.
- Sie halten den Tourismus für einen wichtigen Wirtschaftszweig, vor allem durch seine positiven Auswirkungen auf den Arbeitsmarkt.
- WienerInnen wissen in Summe um die Bedeutung des Tourismus: vor allem um die ökonomische, aber auch um den Beitrag zur Lebensqualität.
- Dadurch kann sich der Großteil der WienerInnen Wien ohne Tourismus auch nicht vorstellen.

# Angaben zur Statistik



# Angaben zur Statistik

GEWICHTET

n	3.650
	PROZENT
Männer	49
Frauen	51
18 bis 29 Jahre	25
30 bis 39 Jahre	21
40 bis 49 Jahre	20
50 bis 59 Jahre	19
60 bis 70 Jahre	14
70 Jahre und älter	1

	PROZENT
Pflichtschule, Lehre	47
Weiterf. Schule o. Matura	10
Höhere Schule mit Matura	20
Universität/FH/Hochschule	22
Innere Bezirke	14
Außen Nordost	28
Außen Süd	34
Außen Nordwest	25
Tourismusberufe	9
andere	91

# Rückfragen

Petra Tschöll, MSc | Dr. Clemens Költringer

Strategische Destinationsentwicklung

[petra.tschoell@wien.info](mailto:petra.tschoell@wien.info) | [clemens.koeltringer@wien.info](mailto:clemens.koeltringer@wien.info)

**W I E N**

JETZT ♦ FÜR IMMER