

Wien / Vienna: RevPAR ¹⁾ in €

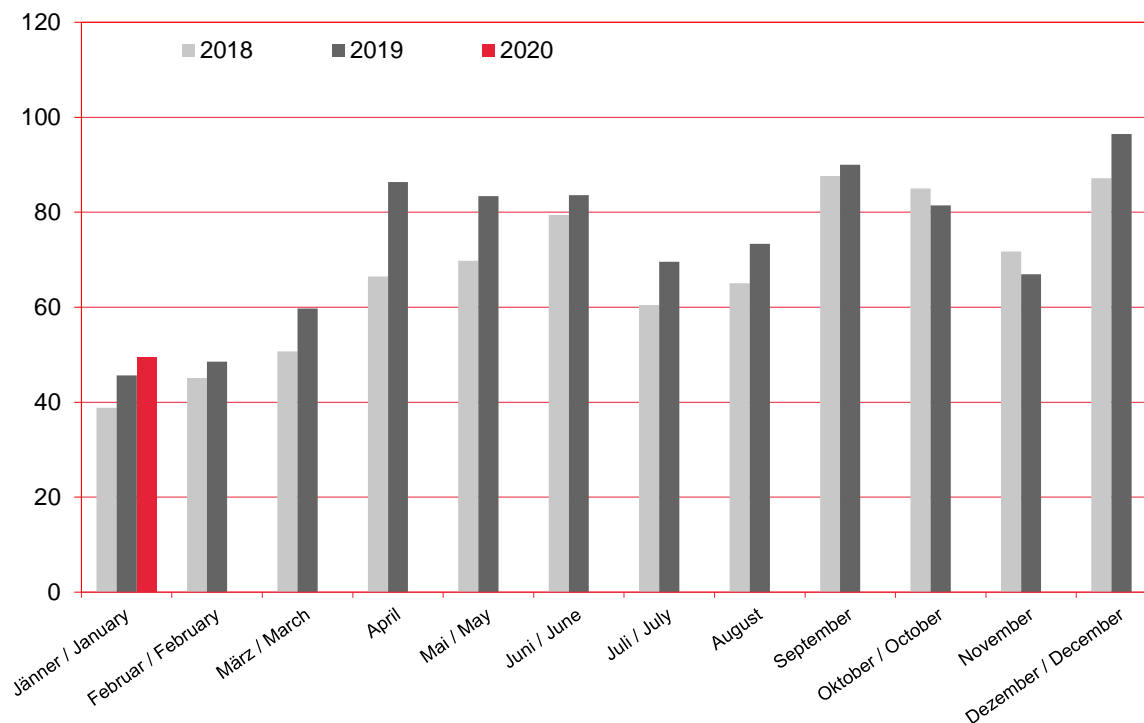
Umsatz pro verfügbarem Zimmer / Revenue per available room

Hotels und Pensionen / Hotels & pensions

Hochrechnung / provisional figures

WIEN

Monat / Month	2018	2019	2020
Jänner / January	38,8	45,6	49,4
Februar / February	45,1	48,6	
März / March	50,7	59,7	
April	66,5	86,4	
Mai / May	69,8	83,4	
Juni / June	79,4	83,6	
Juli / July	60,5	69,6	
August	65,0	73,3	
September	87,6	90,0	
Oktober / October	85,0	81,5	
November	71,7	67,0	
Dezember / December	87,2	96,5	
Jänner-Dezember / January-December	67,5	74,0	



1) ohne Frühstück und Umsatzsteuer / without breakfast and VAT

Quelle / Data source: MA 6 & MA 23 – Dezernat Statistik Wien
 Herausgeber: WienTourismus / Published by: Vienna Tourist Board
 Angela Zettel, Tel. +43-1-21114-125
 angela.zettel@wien.info

Diese und andere Statistiken finden Sie unter:
www.B2B.wien.info (Kapitel: Statistik & Marktforschung)

These and other figures can be found on:
www.B2B.vienna.info (Section: Statistics & Market Research)

Wien / Vienna: RevPAR ¹⁾ in €

Umsatz pro verfügbarem Zimmer / Revenue per available room

5*-Hotels / 5*-hotels

Hochrechnung / provisional figures

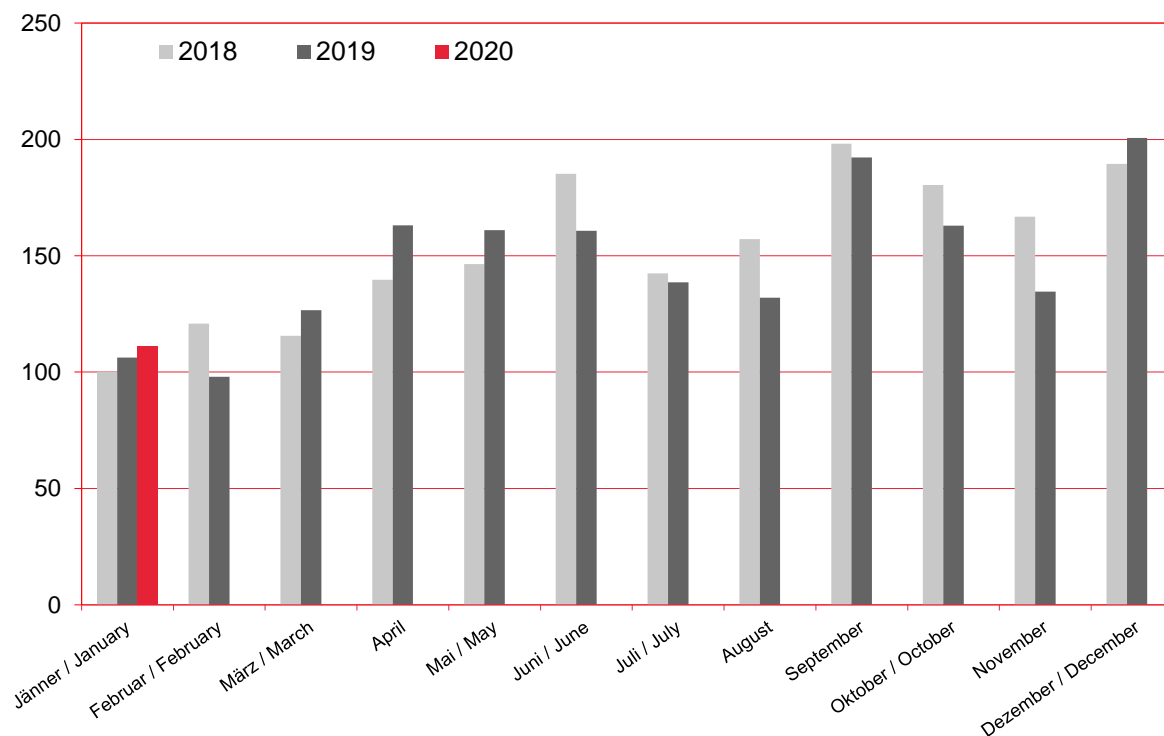
W I E N

Monat / Month	2018	2019	2020
Jänner / January	100,3	106,2	111,0
Februar / February	120,9	97,9	
März / March	115,7	126,6	
April	139,8	163,1	
Mai / May	146,4	161,0	
Juni / June	185,3	160,8	
Juli / July	142,5	138,5	
August	157,2	132,0	
September	198,1	192,3	
Oktober / October	180,5	162,9	
November	166,8	134,6	
Dezember / December	189,5	200,6	
Jänner-Dezember / January-December	154,0	148,8	

1) ohne Frühstück und Umsatzsteuer / without breakfast and VAT

Quelle / Data source: MA 6 & MA 23 – Dezernat Statistik Wien
 Herausgeber: WienTourismus / Published by: Vienna Tourist Board
 Angela Zettel, Tel. +43-1-21114-125
 angela.zettel@wien.info

Diese und andere Statistiken finden Sie unter:
www.B2B.wien.info (Kapitel: Statistik & Marktforschung)



These and other figures can be found on:
www.B2B.vienna.info (Section: Statistics & Market Research)

Wien / Vienna: RevPAR ¹⁾ in €

Umsatz pro verfügbarem Zimmer / Revenue per available room
4*-Hotels und Pensionen / 4*-hotels & pensions

Hochrechnung / provisional figures

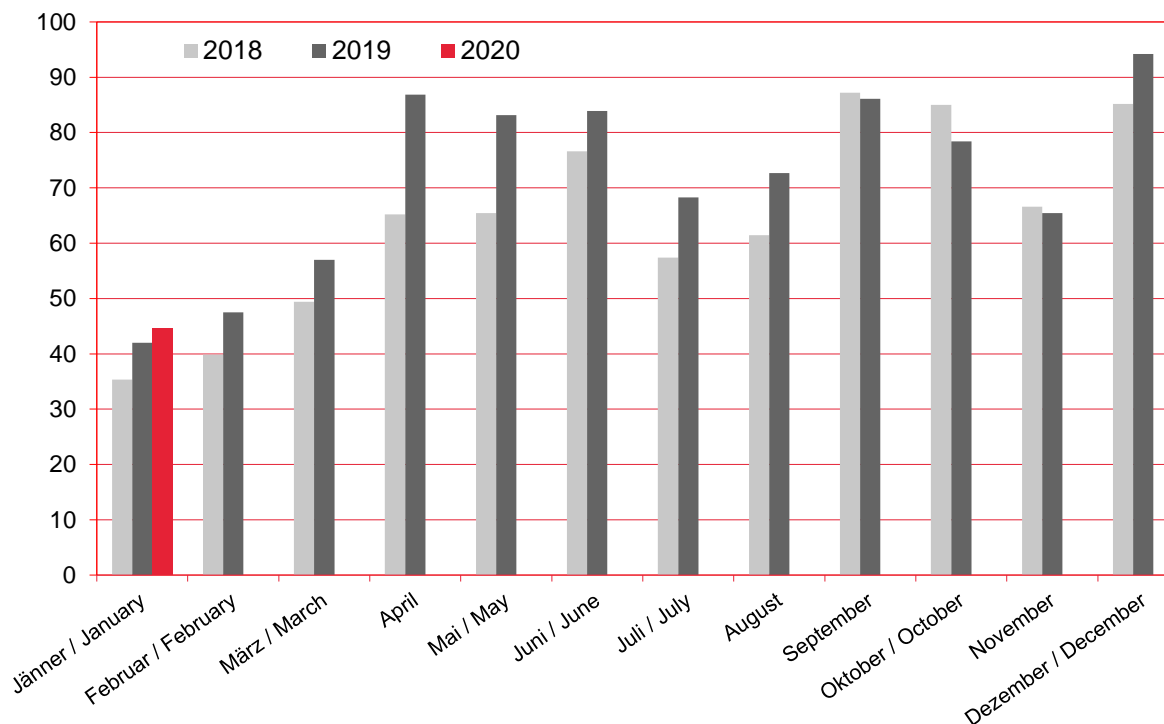
WIEN

Monat / Month	2018	2019	2020
Jänner / January	35,3	42,0	44,6
Februar / February	39,9	47,5	
März / March	49,4	57,0	
April	65,2	86,9	
Mai / May	65,4	83,1	
Juni / June	76,6	83,9	
Juli / July	57,4	68,3	
August	61,5	72,7	
September	87,2	86,1	
Oktober / October	85,0	78,4	
November	66,6	65,4	
Dezember / December	85,2	94,2	
Jänner-Dezember / January-December	64,7	72,4	

1) ohne Frühstück und Umsatzsteuer / without breakfast and VAT

Quelle / Data source: MA 6 & MA 23 – Dezernat Statistik Wien
Herausgeber: WienTourismus / Published by: Vienna Tourist Board
Angela Zettel, Tel. +43-1-21114-125
angela.zettel@wien.info

Diese und andere Statistiken finden Sie unter:
www.B2B.wien.info (Kapitel: Statistik & Marktforschung)



These and other figures can be found on:
www.B2B.vienna.info (Section: Statistics & Market Research)

Wien / Vienna: RevPAR ¹⁾ in €

Umsatz pro verfügbarem Zimmer / Revenue per available room
3*-Hotels und Pensionen / 3*-hotels & pensions

Hochrechnung / provisional figures

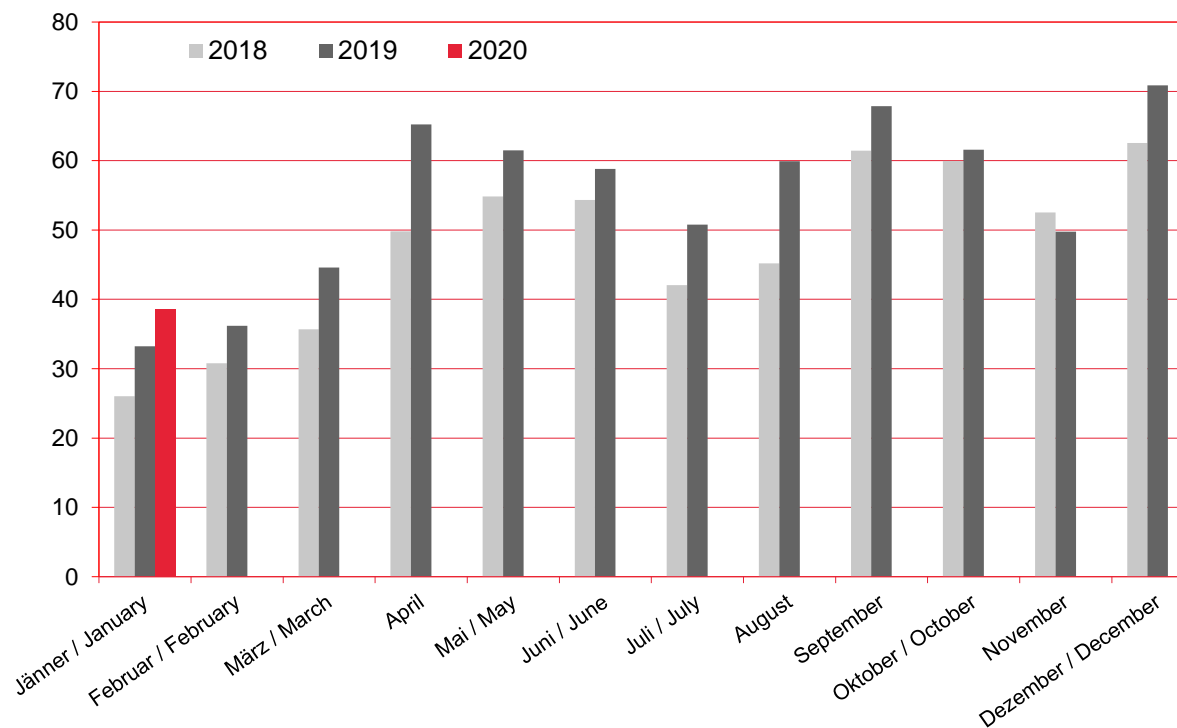
WIEN

Monat / Month	2018	2019	2020
Jänner / January	26,0	33,3	38,6
Februar / February	30,8	36,2	
März / March	35,7	44,6	
April	49,8	65,2	
Mai / May	54,8	61,5	
Juni / June	54,4	58,8	
Juli / July	42,0	50,8	
August	45,2	59,9	
September	61,5	67,9	
Oktober / October	60,0	61,6	
November	52,5	49,8	
Dezember / December	62,6	70,9	
Jänner-Dezember / January-December	48,1	55,2	

1) ohne Frühstück und Umsatzsteuer / without breakfast and VAT

Quelle / Data source: MA 6 & MA 23 – Dezernat Statistik Wien
Herausgeber: WienTourismus / Published by: Vienna Tourist Board
Angela Zettel, Tel. +43-1-21114-125
angela.zettel@wien.info

Diese und andere Statistiken finden Sie unter:
www.B2B.wien.info (Kapitel: Statistik & Marktforschung)



These and other figures can be found on:
www.B2B.vienna.info (Section: Statistics & Market Research)

Wien / Vienna: RevPAR ¹⁾ in €

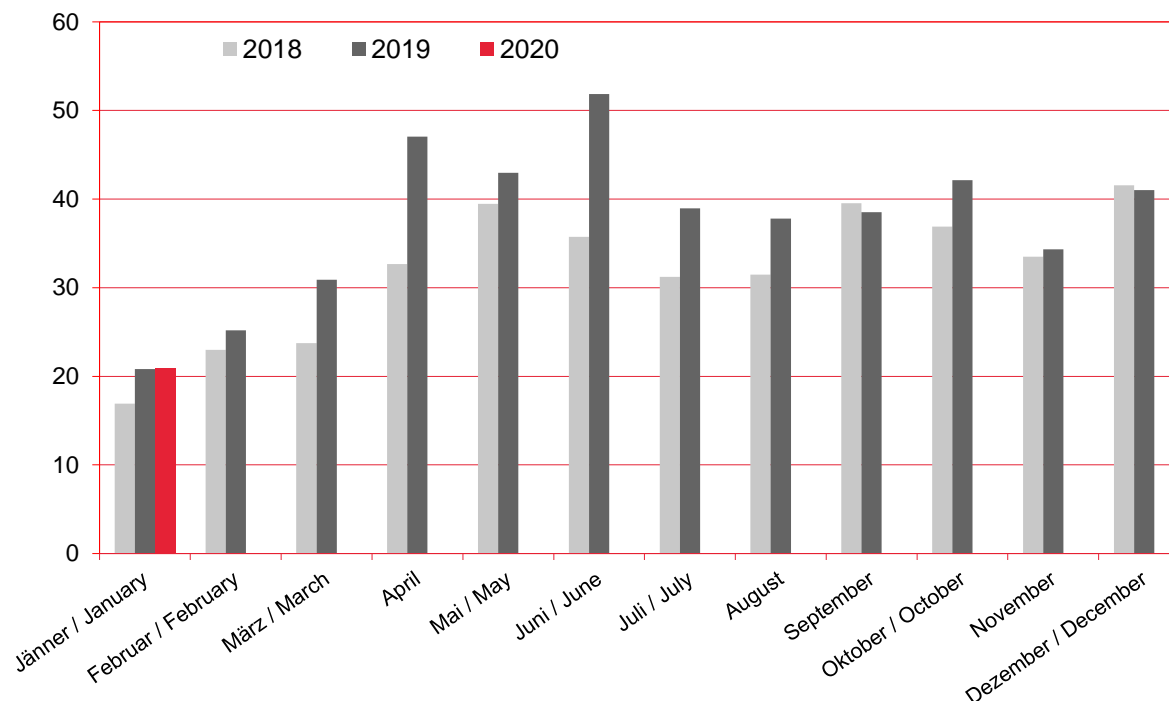
W I E N

Umsatz pro verfügbarem Zimmer / Revenue per available room

2&1*-Hotels und Pensionen / 2&1*-hotels & pensions

Hochrechnung / provisional figures

Monat / Month	2018	2019	2020
Jänner / January	16,9	20,8	20,9
Februar / February	23,0	25,2	
März / March	23,8	30,9	
April	32,7	47,1	
Mai / May	39,5	43,0	
Juni / June	35,7	51,9	
Juli / July	31,2	38,9	
August	31,5	37,8	
September	39,5	38,5	
Oktober / October	36,9	42,1	
November	33,5	34,3	
Dezember / December	41,6	41,0	
Jänner-Dezember / January-December	32,3	37,8	



1) ohne Frühstück und Umsatzsteuer / without breakfast and VAT

Quelle / Data source: MA 6 & MA 23 – Dezernat Statistik Wien
 Herausgeber: WienTourismus / Published by: Vienna Tourist Board
 Angela Zettel, Tel. +43-1-21114-125
 angela.zettel@wien.info

Diese und andere Statistiken finden Sie unter:
www.B2B.wien.info (Kapitel: Statistik & Marktforschung)

These and other figures can be found on:
www.B2B.vienna.info (Section: Statistics & Market Research)