

Wien / Vienna: RevPAR ¹⁾ in €

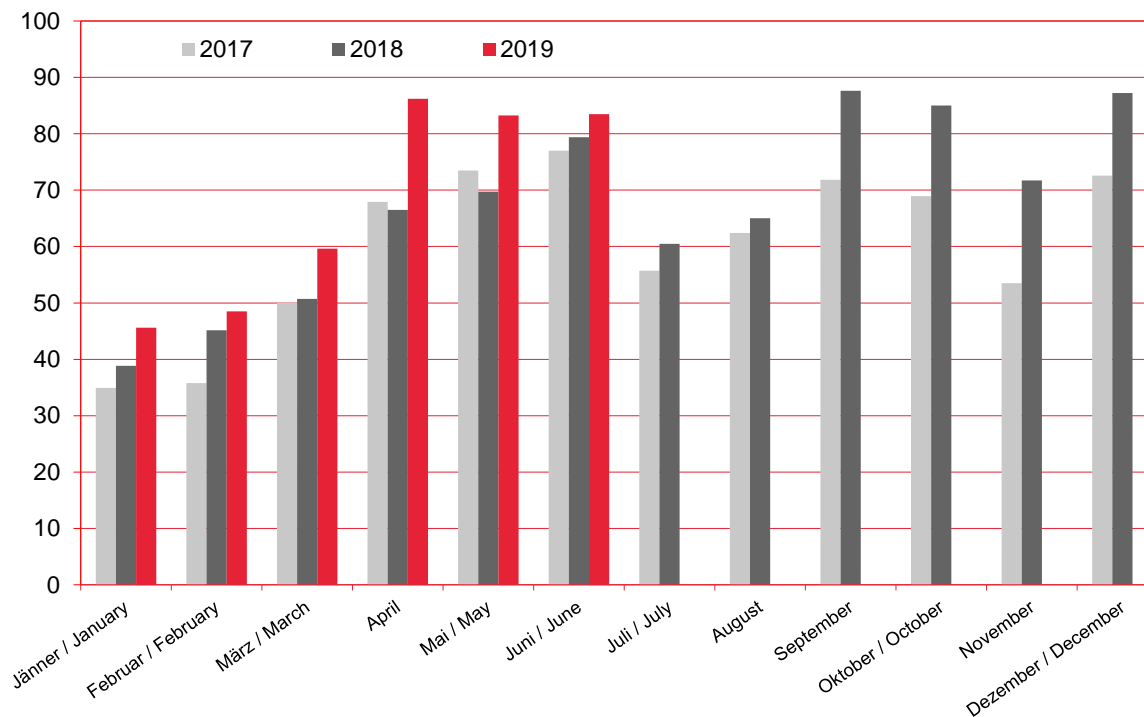
Umsatz pro verfügbarem Zimmer / Revenue per available room

Hotels und Pensionen / Hotels & pensions

endgültige Ergebnisse / final results

WIEN

Monat / Month	2017	2018	2019
Jänner / January	34,9	38,8	45,6
Februar / February	35,8	45,1	48,5
März / March	50,0	50,7	59,6
April	67,9	66,5	86,2
Mai / May	73,5	69,8	83,2
Juni / June	77,0	79,4	83,5
Juli / July	55,7	60,5	
August	62,4	65,0	
September	71,8	87,6	
Oktober / October	68,9	85,0	
November	53,5	71,7	
Dezember / December	72,6	87,2	
Jänner-Juni / January-Juni	56,9	58,5	68,1
Jänner-Dezember / January-December	60,6	67,5	



1) ohne Frühstück und Umsatzsteuer / without breakfast and VAT

Quelle / Data source: MA 6 & MA 23 – Dezernat Statistik Wien
Herausgeber: WienTourismus / Published by: Vienna Tourist Board
Angela Zettel, Tel. +43-1-21114-125
angela.zettel@wien.info

Diese und andere Statistiken finden Sie unter:
www.B2B.wien.info (Kapitel: Statistik & Marktforschung)

These and other figures can be found on:
www.B2B.vienna.info (Section: Statistics & Market Research)

Wien / Vienna: RevPAR ¹⁾ in €

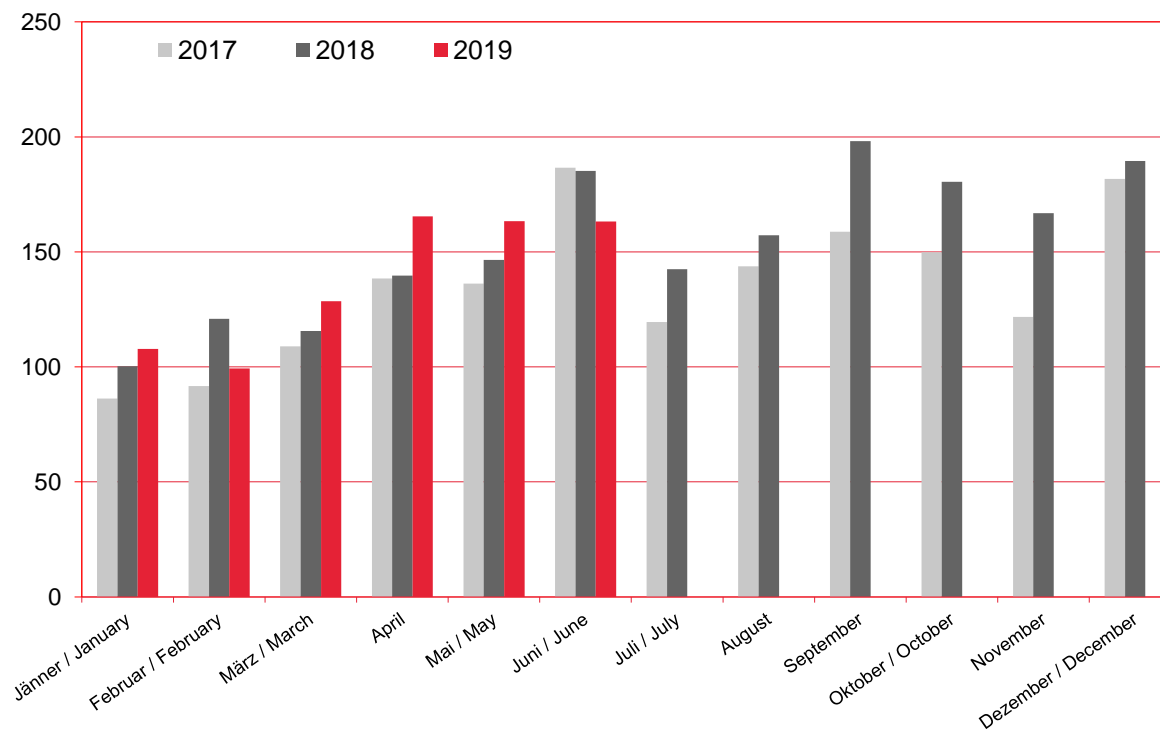
Umsatz pro verfügbarem Zimmer / Revenue per available room

5*-Hotels / 5*-hotels

endgültige Ergebnisse / final results

W I E N

Monat / Month	2017	2018	2019
Jänner / January	86,3	100,3	107,8
Februar / February	91,7	120,9	99,4
März / March	108,9	115,7	128,5
April	138,5	139,8	165,5
Mai / May	136,2	146,4	163,4
Juni / June	186,5	185,3	163,2
Juli / July	119,6	142,5	
August	143,8	157,2	
September	158,8	198,1	
Oktober / October	149,9	180,5	
November	121,8	166,8	
Dezember / December	181,7	189,5	
Jänner-Juni / January-Juni	125,8	134,8	138,9
Jänner-Dezember / January-December	136,2	154,0	



1) ohne Frühstück und Umsatzsteuer / without breakfast and VAT

Quelle / Data source: MA 6 & MA 23 – Dezernat Statistik Wien
 Herausgeber: WienTourismus / Published by: Vienna Tourist Board
 Angela Zettel, Tel. +43-1-21114-125
 angela.zettel@wien.info

Diese und andere Statistiken finden Sie unter:
www.B2B.wien.info (Kapitel: Statistik & Marktforschung)

These and other figures can be found on:
www.B2B.vienna.info (Section: Statistics & Market Research)

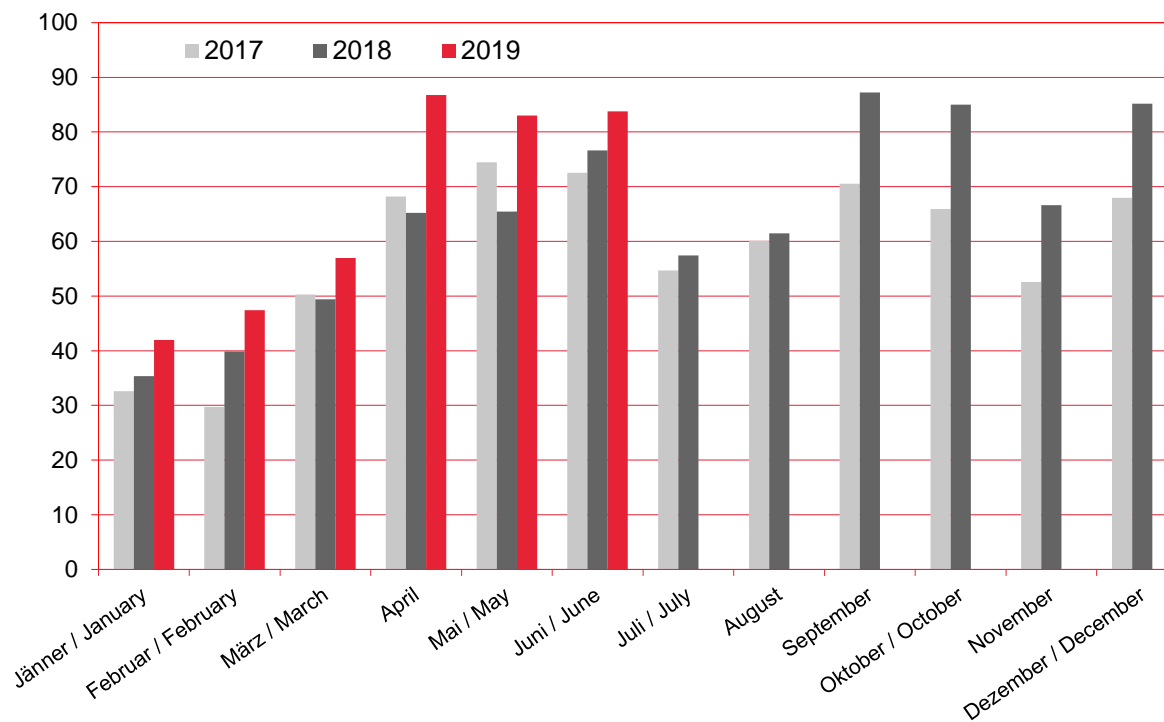
Wien / Vienna: RevPAR ¹⁾ in €

Umsatz pro verfügbarem Zimmer / Revenue per available room
4*-Hotels und Pensionen / 4*-hotels & pensions

endgültige Ergebnisse / final results

WIEN

Monat / Month	2017	2018	2019
Jänner / January	32,6	35,3	42,0
Februar / February	29,8	39,9	47,4
März / March	50,3	49,4	56,9
April	68,2	65,2	86,8
Mai / May	74,5	65,4	83,0
Juni / June	72,5	76,6	83,8
Juli / July	54,6	57,4	
August	60,1	61,5	
September	70,5	87,2	
Oktober / October	65,9	85,0	
November	52,6	66,6	
Dezember / December	68,0	85,2	
Jänner-Juni / January-Juni	55,0	55,5	66,9
Jänner-Dezember / January-December	58,6	64,7	



1) ohne Frühstück und Umsatzsteuer / without breakfast and VAT

Quelle / Data source: MA 6 & MA 23 – Dezernat Statistik Wien
Herausgeber: WienTourismus / Published by: Vienna Tourist Board
Angela Zettel, Tel. +43-1-21114-125
angela.zettel@wien.info

Diese und andere Statistiken finden Sie unter:
www.B2B.wien.info (Kapitel: Statistik & Marktforschung)

These and other figures can be found on:
www.B2B.vienna.info (Section: Statistics & Market Research)

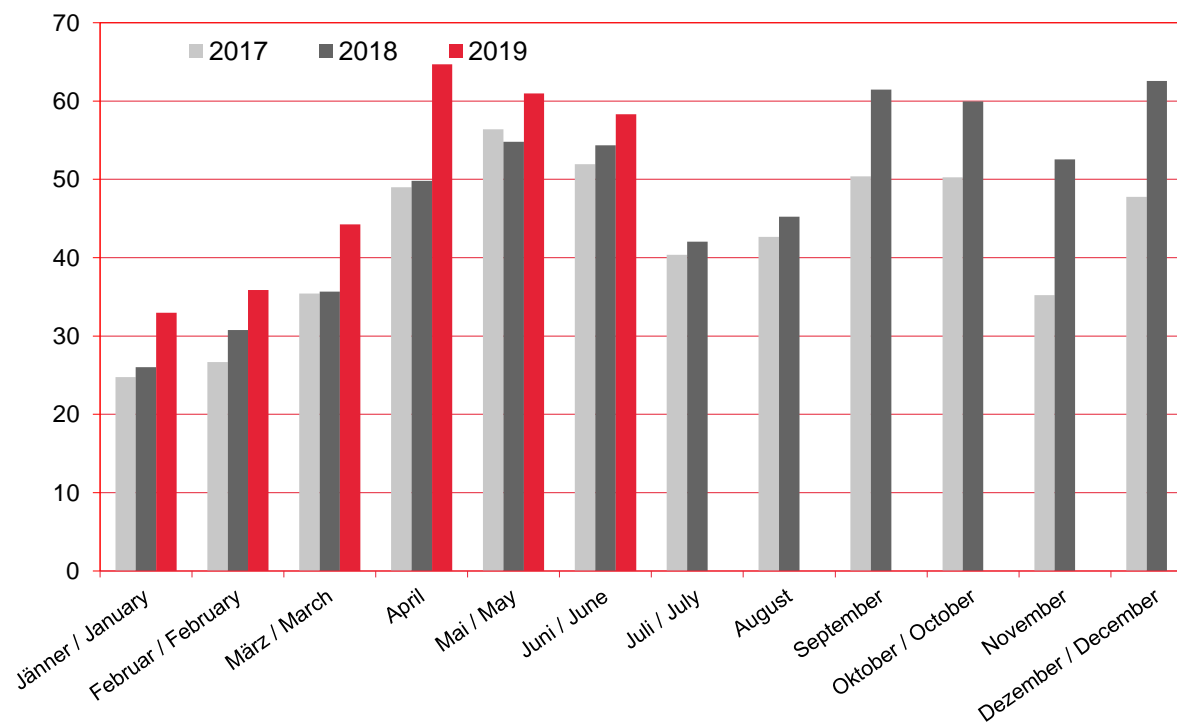
Wien / Vienna: RevPAR ¹⁾ in €

Umsatz pro verfügbarem Zimmer / Revenue per available room
3*-Hotels und Pensionen / 3*-hotels & pensions

endgültige Ergebnisse / final results

WIEN

Monat / Month	2017	2018	2019
Jänner / January	24,7	26,0	33,0
Februar / February	26,7	30,8	35,9
März / March	35,4	35,7	44,2
April	49,0	49,8	64,7
Mai / May	56,4	54,8	61,0
Juni / June	51,9	54,4	58,3
Juli / July	40,4	42,0	
August	42,7	45,2	
September	50,4	61,5	
Oktober / October	50,2	60,0	
November	35,2	52,5	
Dezember / December	47,8	62,6	
Jänner-Juni / January-Juni	41,0	42,0	49,7
Jänner-Dezember / January-December	42,8	48,1	



1) ohne Frühstück und Umsatzsteuer / without breakfast and VAT

Quelle / Data source: MA 6 & MA 23 – Dezernat Statistik Wien
Herausgeber: WienTourismus / Published by: Vienna Tourist Board
Angela Zettel, Tel. +43-1-21114-125
angela.zettel@wien.info

Diese und andere Statistiken finden Sie unter:
www.B2B.wien.info (Kapitel: Statistik & Marktforschung)

These and other figures can be found on:
www.B2B.vienna.info (Section: Statistics & Market Research)

Wien / Vienna: RevPAR ¹⁾ in €

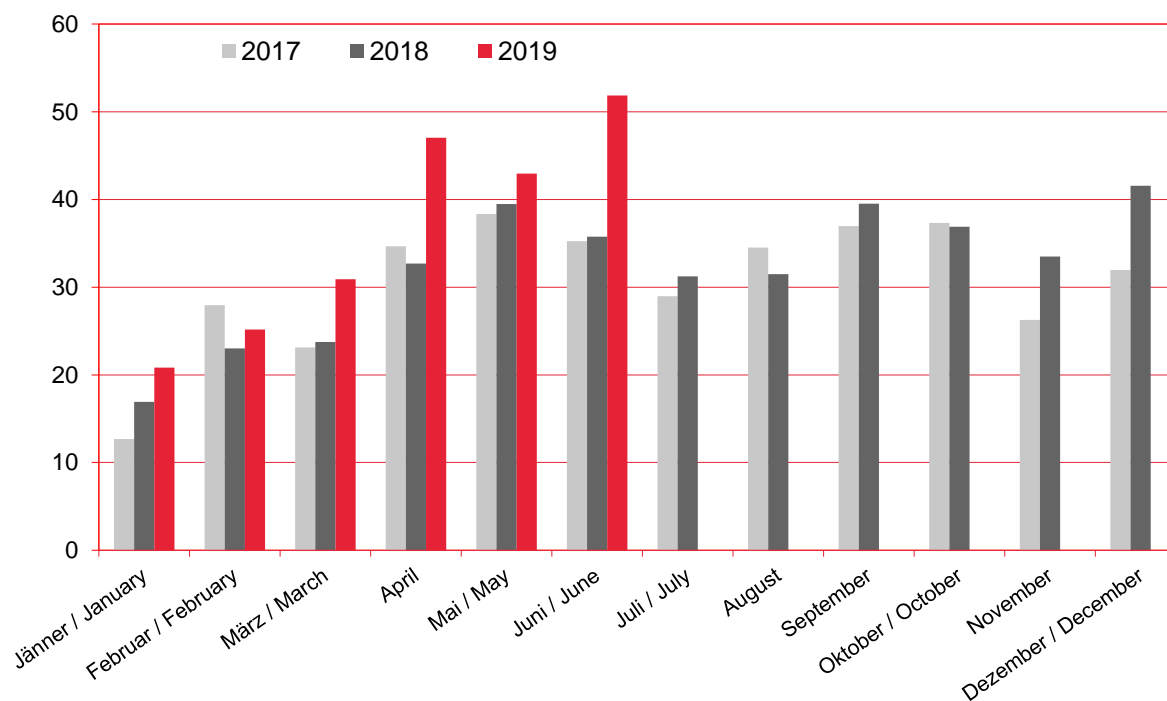
Umsatz pro verfügbarem Zimmer / Revenue per available room

2&1*-Hotels und Pensionen / 2&1*-hotels & pensions

endgültige Ergebnisse / final results

WIEN

Monat / Month	2017	2018	2019
Jänner / January	12,7	16,9	20,8
Februar / February	27,9	23,0	25,2
März / March	23,1	23,8	30,9
April	34,6	32,7	47,0
Mai / May	38,3	39,5	43,0
Juni / June	35,3	35,7	51,8
Juli / July	29,0	31,2	
August	34,5	31,5	
September	37,0	39,5	
Oktober / October	37,3	36,9	
November	26,3	33,5	
Dezember / December	32,0	41,6	
Jänner-Juni / January-Juni	28,7	28,8	36,7
Jänner-Dezember / January-December	30,7	32,3	



1) ohne Frühstück und Umsatzsteuer / without breakfast and VAT

Quelle / Data source: MA 6 & MA 23 – Dezernat Statistik Wien
 Herausgeber: WienTourismus / Published by: Vienna Tourist Board
 Angela Zettel, Tel. +43-1-21114-125
 angela.zettel@wien.info

Diese und andere Statistiken finden Sie unter:
www.B2B.wien.info (Kapitel: Statistik & Marktforschung)

These and other figures can be found on:
www.B2B.vienna.info (Section: Statistics & Market Research)