

# Wien / Vienna : RevPAR<sup>1)</sup> in €

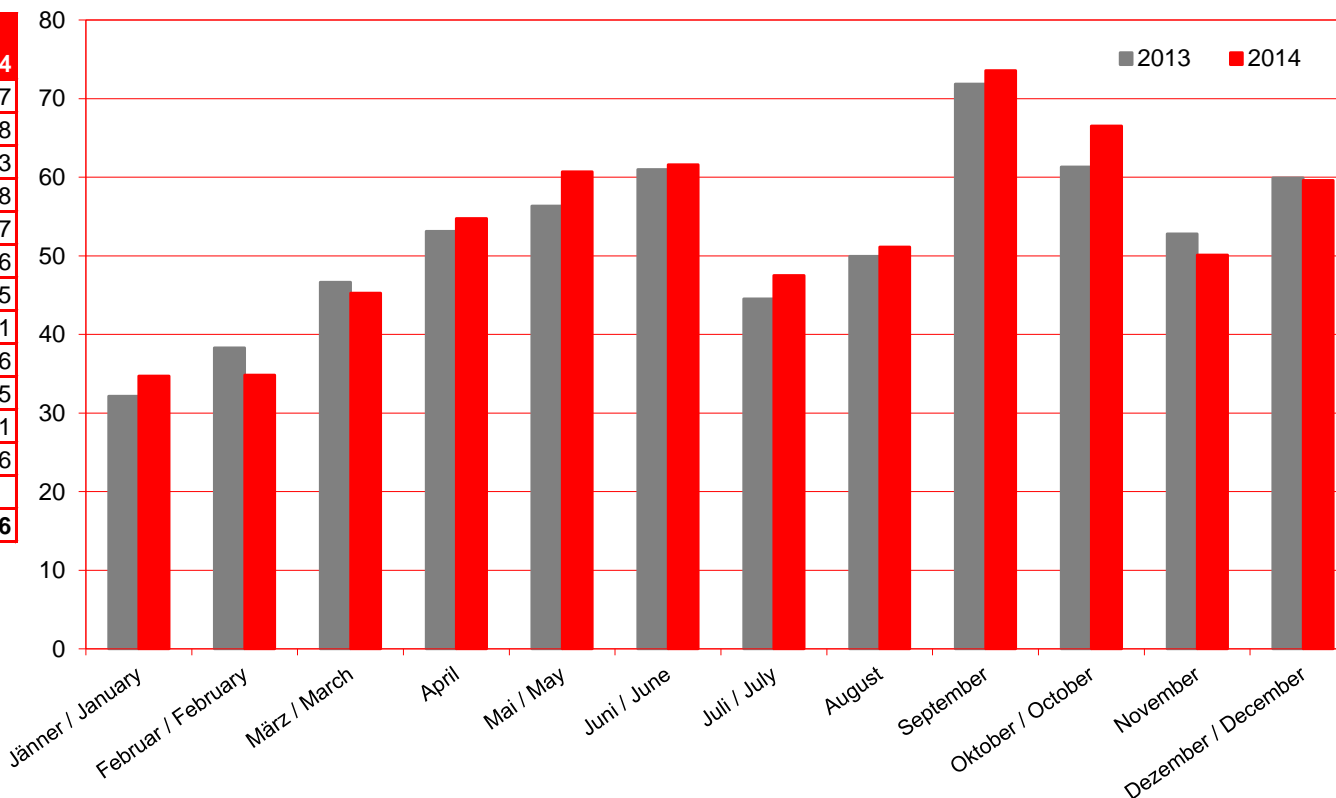
Umsatz pro verfügbarem Zimmer / *Revenue per available room*

In Hotels und Pensionen / *Hotels & pensions only*

endgültige Ergebnisse / *final results*

**WIEN**  
JETZT ODER NIE

Monat / Month	2013	2014
Jänner / January	32,2	34,7
Februar / February	38,3	34,8
März / March	46,6	45,3
April	53,1	54,8
Mai / May	56,3	60,7
Juni / June	61,0	61,6
Juli / July	44,5	47,5
August	49,9	51,1
September	71,8	73,6
Oktober / October	61,3	66,5
November	52,8	50,1
Dezember / December	59,9	59,6
Jänner-Dezember / January-December	52,6	53,6



<sup>1)</sup> ohne Frühstück und Umsatzsteuer  
*without breakfast and VAT*

Quelle / Data source: MA 6 & MA 23 – Dezernat Statistik Wien  
Herausgeber: WienTourismus / Published by: Vienna Tourist Board  
Angela Zettel, Tel. +43-1-21114-125  
angela.zettel@wien.info  
10.06.2015

Diese und andere Statistiken finden Sie unter:  
[www.B2B.wien.info](http://www.B2B.wien.info) (Kapitel: Statistik & Marktforschung)

*These and other figures can be found on:*  
[www.B2B.vienna.info](http://www.B2B.vienna.info) (Section: Statistics & Market Research)

# Wien / Vienna : RevPAR<sup>1)</sup> in €

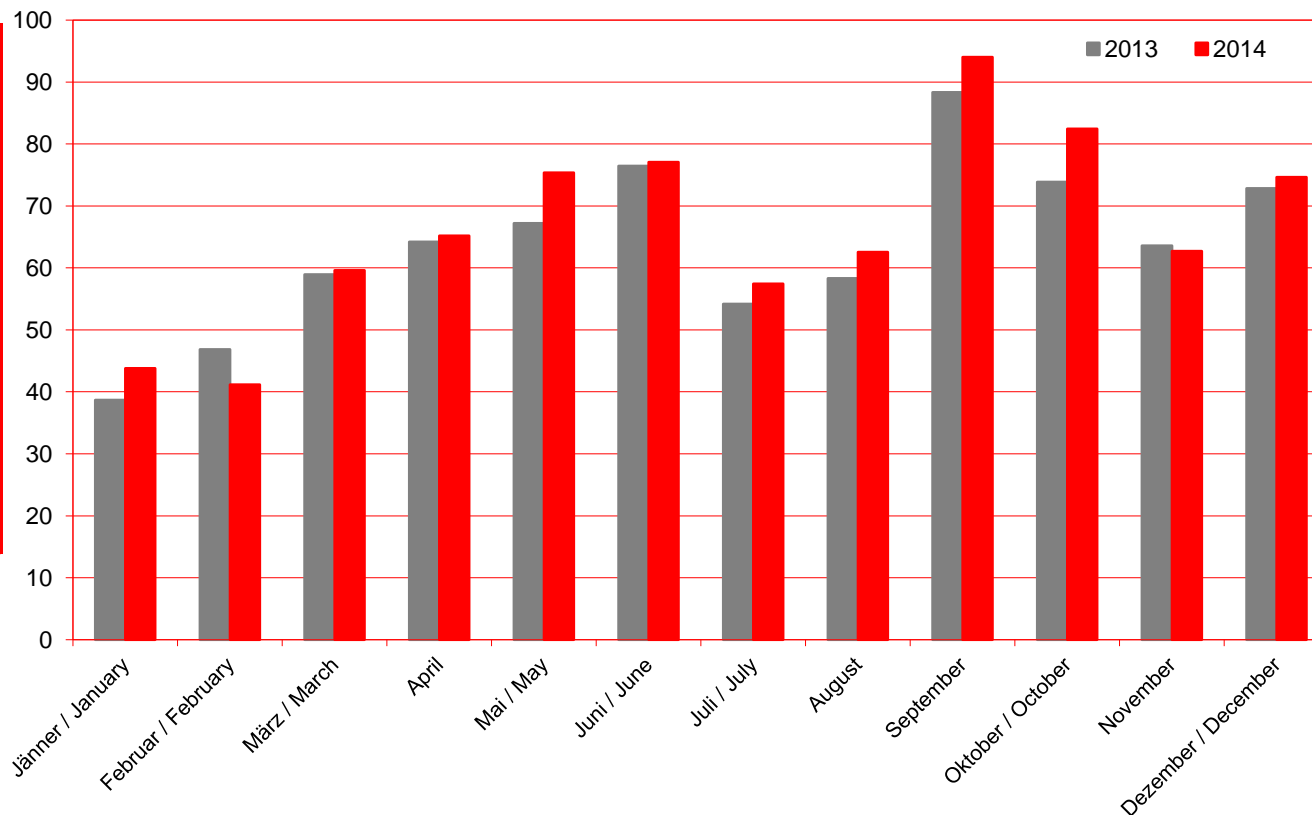
Umsatz pro verfügbarem Zimmer / *Revenue per available room*

**WIEN**  
JETZT ODER NIE

Hotels & Pensionen (pensions) \*\*\*\*\*&\*\*\*\*\*

endgültige Ergebnisse / *final results*

Monat	2013	2014
Jänner / January	38,7	43,8
Februar / February	46,8	41,1
März / March	58,9	59,6
April	64,2	65,2
Mai / May	67,2	75,3
Juni / June	76,5	77,1
Juli / July	54,2	57,4
August	58,3	62,6
September	88,3	94,0
Oktober / October	73,9	82,5
November	63,6	62,7
Dezember / December	72,9	74,6
Jänner-Dezember / January-December	63,8	66,6



<sup>1)</sup> ohne Frühstück und Umsatzsteuer  
*without breakfast and VAT*

Quelle / Data source: MA 6 & MA 23 – Dezernat Statistik Wien  
Herausgeber: WienTourismus / Published by: Vienna Tourist Board  
Angela Zettel, Tel. +43-1-21114-125  
angela.zettel@wien.info  
10.06.2015

Diese und andere Statistiken finden Sie unter:  
[www.B2B.wien.info](http://www.B2B.wien.info) (Kapitel: Statistik & Marktforschung)

*These and other figures can be found on:*  
[www.B2B.vienna.info](http://www.B2B.vienna.info) (Section: Statistics & Market Research)

# Wien / Vienna : RevPAR<sup>1)</sup> in €

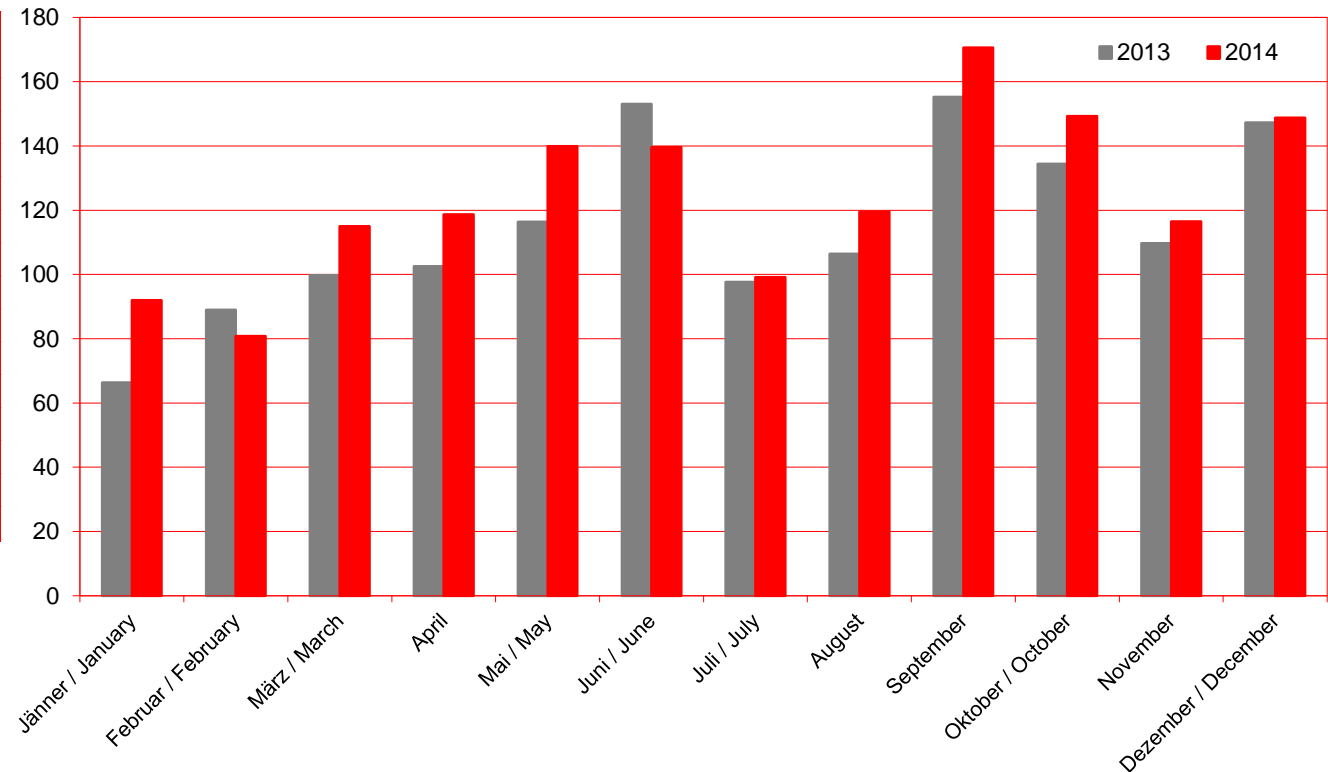
Umsatz pro verfügbarem Zimmer / *Revenue per available room*

**WIEN**  
JETZT ODER NIE

Hotels \*\*\*\*\*

endgültige Ergebnisse / *final results*

Monat	2013	2014
Jänner / January	66,4	92,0
Februar / February	89,0	80,8
März / March	99,7	115,0
April	102,5	118,6
Mai / May	116,3	139,9
Juni / June	153,0	139,6
Juli / July	97,6	99,1
August	106,4	119,5
September	155,2	170,6
Oktober / October	134,4	149,3
November	109,7	116,5
Dezember / December	147,2	148,7
Jänner-Dezember / January-December	114,7	125,1



<sup>1)</sup> ohne Frühstück und Umsatzsteuer  
*without breakfast and VAT*

Quelle / Data source: MA 6 & MA 23 – Dezernat Statistik Wien  
Herausgeber: WienTourismus / Published by: Vienna Tourist Board  
Angela Zettel, Tel. +43-1-21114-125  
angela.zettel@wien.info  
10.06.2015

Diese und andere Statistiken finden Sie unter:  
[www.B2B.wien.info](http://www.B2B.wien.info) (Kapitel: Statistik & Marktforschung)

*These and other figures can be found on:*  
[www.B2B.vienna.info](http://www.B2B.vienna.info) (Section: Statistics & Market Research)

# Wien / Vienna : RevPAR<sup>1)</sup> in €

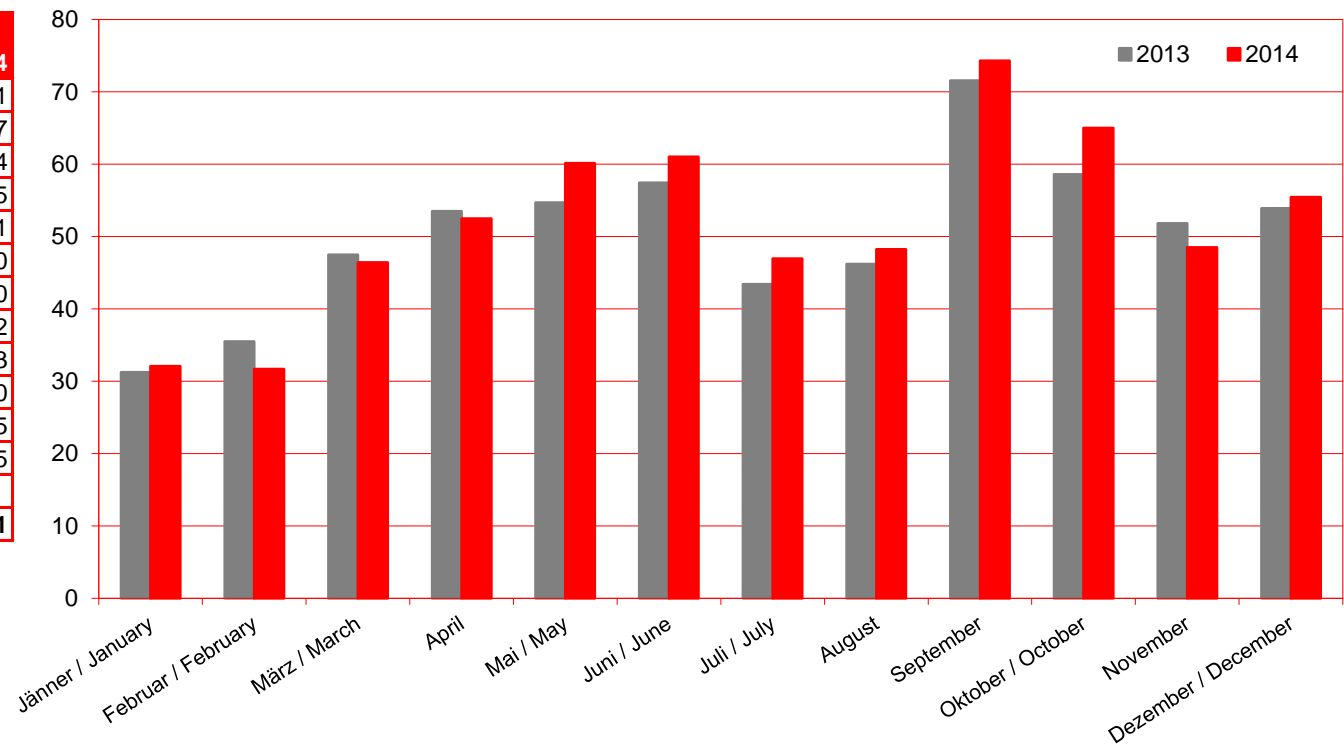
Umsatz pro verfügbarem Zimmer / *Revenue per available room*

**WIEN**  
JETZT ODER NIE

Hotels & Pensionen (pensions) \*\*\*\*

endgültige Ergebnisse / *final results*

Monat	2013	2014
Jänner / January	31,2	32,1
Februar / February	35,5	31,7
März / March	47,5	46,4
April	53,5	52,5
Mai / May	54,7	60,1
Juni / June	57,4	61,0
Juli / July	43,4	47,0
August	46,2	48,2
September	71,5	74,3
Oktober / October	58,6	65,0
November	51,8	48,5
Dezember / December	53,9	55,5
Jänner-Dezember / January-December	<b>50,6</b>	<b>52,1</b>



<sup>1)</sup> ohne Frühstück und Umsatzsteuer  
*without breakfast and VAT*

Quelle / Data source: MA 6 & MA 23 – Dezernat Statistik Wien  
Herausgeber: WienTourismus / Published by: Vienna Tourist Board  
Angela Zettel, Tel. +43-1-21114-125  
angela.zettel@wien.info  
10.06.2015

Diese und andere Statistiken finden Sie unter:  
[www.B2B.wien.info](http://www.B2B.wien.info) (Kapitel: Statistik & Marktforschung)

*These and other figures can be found on:*  
[www.B2B.vienna.info](http://www.B2B.vienna.info) (Section: Statistics & Market Research)

# Wien / Vienna : RevPAR<sup>1)</sup> in €

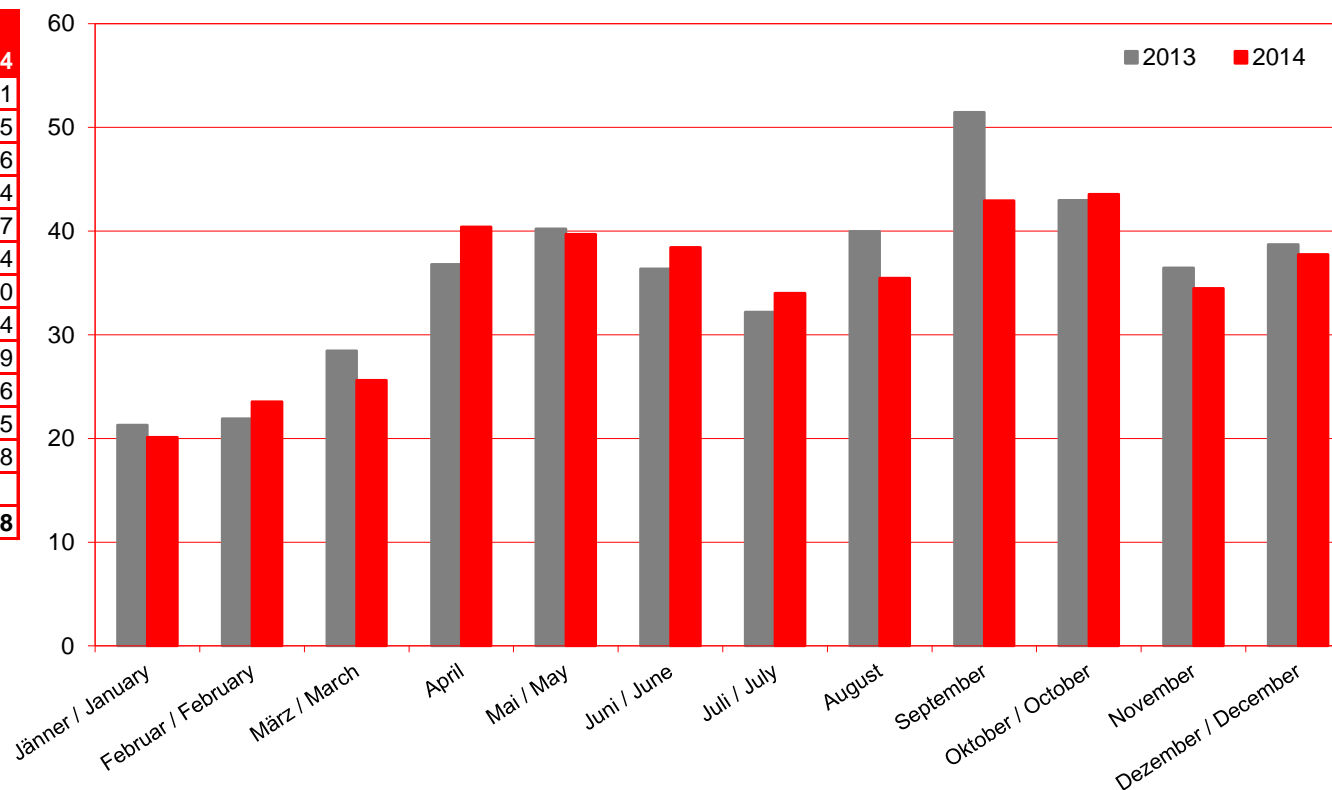
Umsatz pro verfügbarem Zimmer / *Revenue per available room*

**WIEN**  
JETZT ODER NIE

Hotels & Pensionen (pensions) \*\*\*

endgültige Ergebnisse / *final results*

Monat	2013	2014
Jänner / January	21,3	20,1
Februar / February	21,9	23,5
März / March	28,5	25,6
April	36,8	40,4
Mai / May	40,2	39,7
Juni / June	36,3	38,4
Juli / July	32,2	34,0
August	40,0	35,4
September	51,4	42,9
Oktober / October	43,0	43,6
November	36,4	34,5
Dezember / December	38,7	37,8
Jänner-Dezember / January-December	35,8	34,8



<sup>1)</sup> ohne Frühstück und Umsatzsteuer  
*without breakfast and VAT*

Quelle / Data source: MA 6 & MA 23 – Dezernat Statistik Wien  
Herausgeber: WienTourismus / Published by: Vienna Tourist Board  
Angela Zettel, Tel. +43-1-21114-125  
angela.zettel@wien.info  
10.06.2015

Diese und andere Statistiken finden Sie unter:  
[www.B2B.wien.info](http://www.B2B.wien.info) (Kapitel: Statistik & Marktforschung)

*These and other figures can be found on:*  
[www.B2B.vienna.info](http://www.B2B.vienna.info) (Section: Statistics & Market Research)

# Wien / Vienna : RevPAR<sup>1)</sup> in €

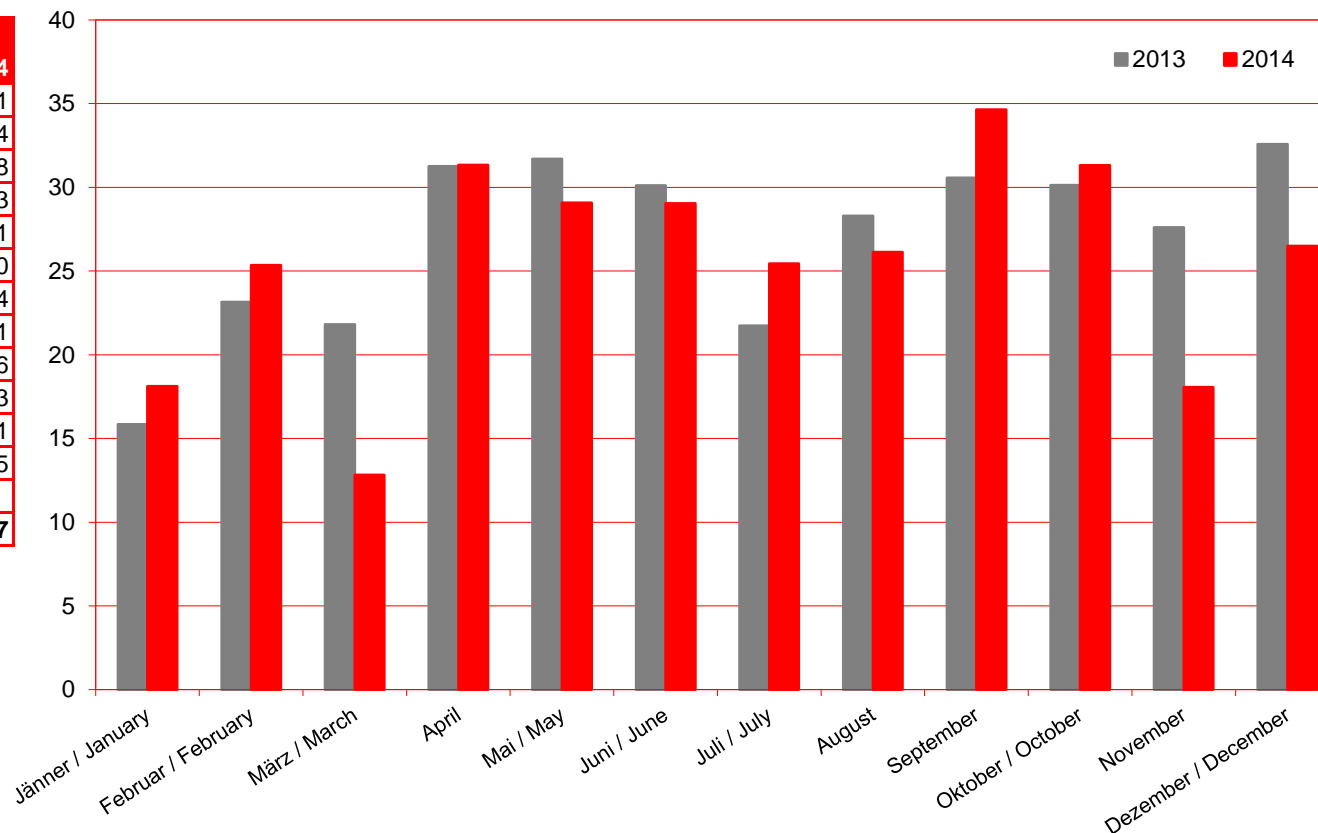
Umsatz pro verfügbarem Zimmer / *Revenue per available room*

**WIEN**  
JETZT ODER NIE

Hotels & Pensionen (pensions) \*\*/\*

endgültige Ergebnisse / *final results*

Monat	2013	2014
Jänner / January	15,8	18,1
Februar / February	23,2	25,4
März / March	21,8	12,8
April	31,3	31,3
Mai / May	31,7	29,1
Juni / June	30,1	29,0
Juli / July	21,7	25,4
August	28,3	26,1
September	30,6	34,6
Oktober / October	30,1	31,3
November	27,6	18,1
Dezember / December	32,6	26,5
Jänner-Dezember / January-December	27,3	25,7



<sup>1)</sup> ohne Frühstück und Umsatzsteuer  
*without breakfast and VAT*

Quelle / Data source: MA 6 & MA 23 – Dezernat Statistik Wien  
Herausgeber: WienTourismus / Published by: Vienna Tourist Board  
Angela Zettel, Tel. +43-1-21114-125  
angela.zettel@wien.info  
10.06.2015

Diese und andere Statistiken finden Sie unter:  
[www.B2B.wien.info](http://www.B2B.wien.info) (Kapitel: Statistik & Marktforschung)

*These and other figures can be found on:*  
[www.B2B.vienna.info](http://www.B2B.vienna.info) (Section: Statistics & Market Research)