

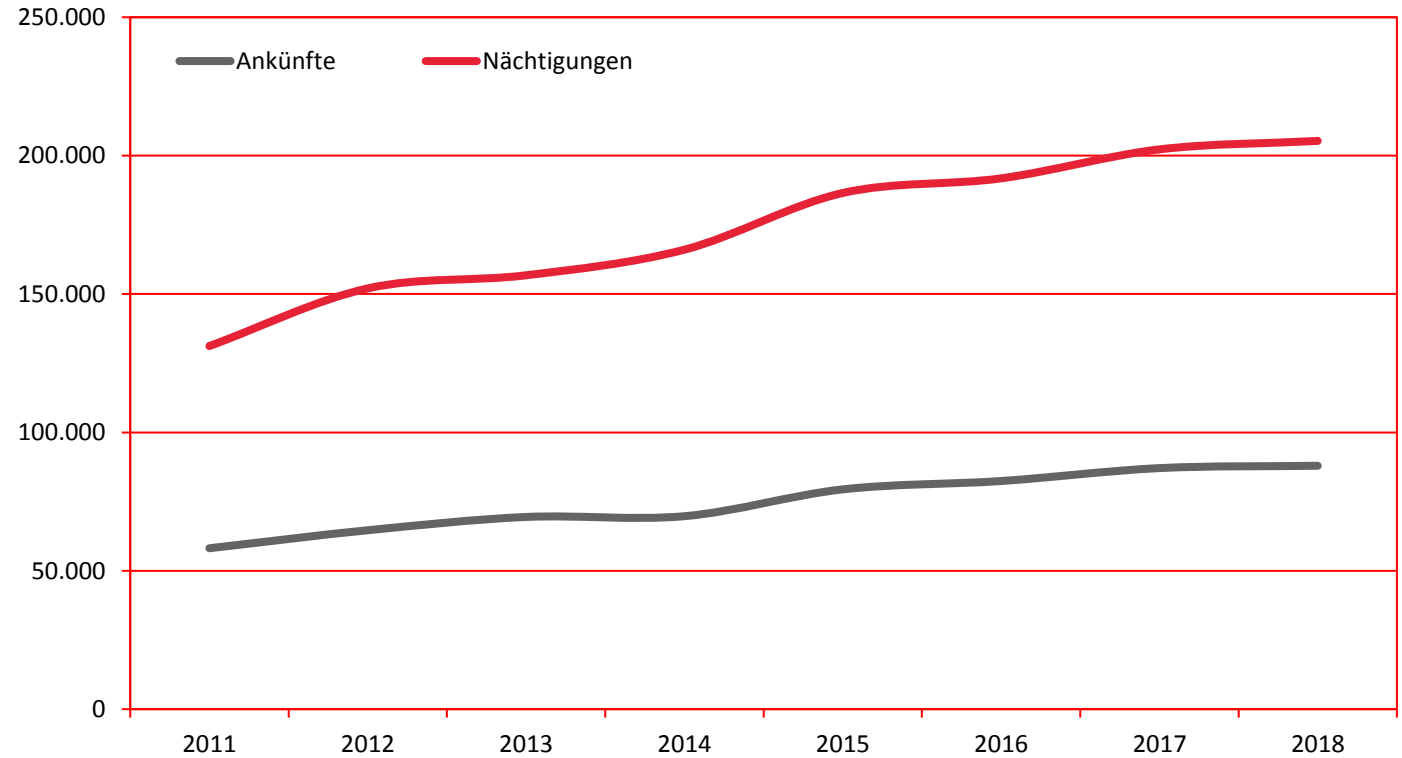
# Ankünfte und Nächtigungen Jänner-Dezember 2011 - 2018

## Alle Unterkünfte

### Zentral und Südamerika (ohne Brasilien)

# WIEN

Jahr	Ankünfte	+/- in %	Nächtigungen	+/- in %
2011	58.144	-4,0	131.204	-8,8
2012	64.639	11,2	152.032	15,9
2013	69.442	7,4	156.760	3,1
2014	69.727	0,4	166.020	5,9
2015	79.414	13,9	186.501	12,3
2016	82.434	3,8	191.790	2,8
2017	87.092	5,7	202.251	5,5
2018	87.941	1,0	205.314	1,5



Alle Unterkünfte: Hotels, Pensionen, Jugendherbergen, Campingplätze und sonstige Unterkünfte, Besuche bei Freunden und Verwandten nicht erfasst.

Quelle: MA 23 (Dezernat Statistik)

Herausgeber: WienTourismus

Angela Zettel, Tel. +43-1-211 14-125; angela.zettel@wien.info

Diese und andere Statistiken finden Sie unter:

[www.B2B.wien.info](http://www.B2B.wien.info) (Kapitel: Statistik & Marktforschung)

# Nächtigungen im Jahresverlauf 2014 - 2018

## Alle Unterkünfte

### Zentral und Südamerika (ohne Brasilien)

# WIEN

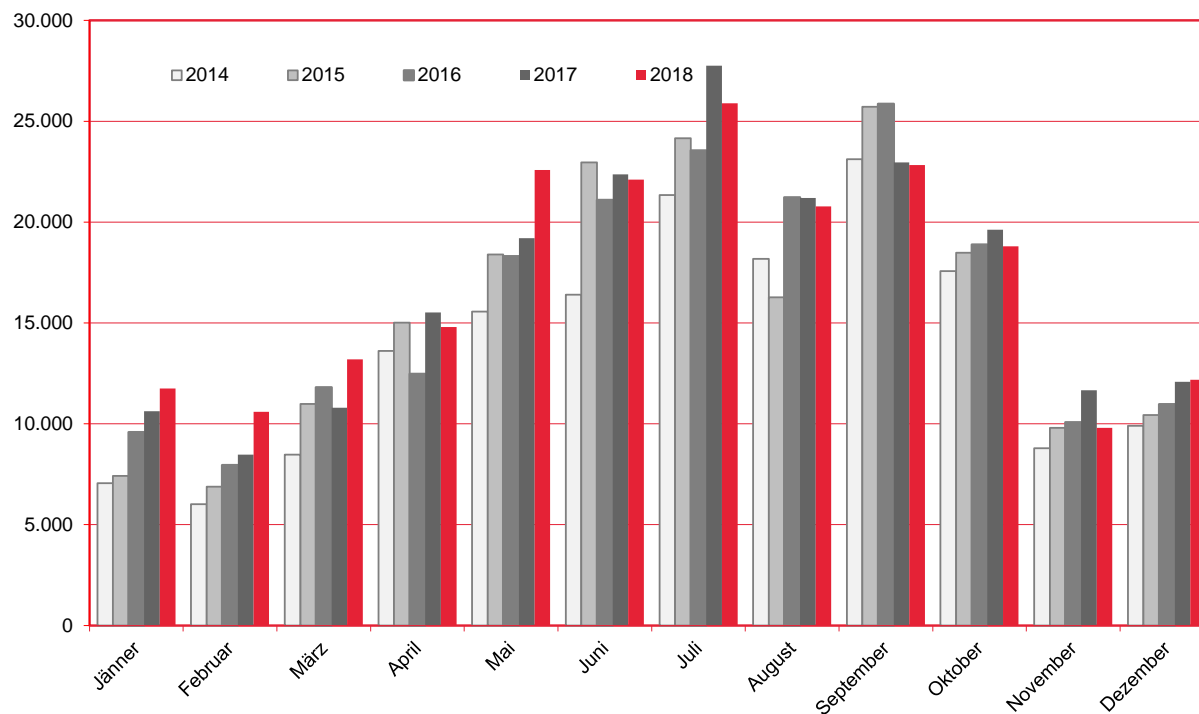
Monat	2014	2015	2016	2017	+/- in %	2018	+/- in %
Jänner	7.062	7.411	9.586	10.629	10,9	11.753	10,6
Februar	6.021	6.887	7.953	8.472	6,5	10.596	25,1
März	8.476	10.984	11.810	10.793	-8,6	13.197	22,3
April	13.615	15.012	12.475	15.513	24,4	14.798	-4,6
Mai	15.565	18.398	18.314	19.207	4,9	22.587	17,6
Juni	16.401	22.953	21.094	22.365	6,0	22.102	-1,2
Juli	21.338	24.156	23.551	27.752	17,8	25.897	-6,7
August	18.172	16.269	21.229	21.192	-0,2	20.780	-1,9
September	23.112	25.710	25.862	22.954	-11,2	22.824	-0,6
Oktober	17.568	18.487	18.879	19.619	3,9	18.802	-4,2
November	8.785	9.797	10.073	11.668	15,8	9.798	-16,0
Dezember	9.905	10.437	10.964	12.087	10,2	12.180	0,8
<b>Gesamt</b>	<b>166.020</b>	<b>186.501</b>	<b>191.790</b>	<b>202.251</b>	<b>5,5</b>	<b>205.314</b>	<b>1,5</b>

Alle Unterkünfte: Hotels, Pensionen, Jugendherbergen, Campingplätze und sonstige Unterkünfte, Besuche bei Freunden und Verwandten nicht erfasst.

Quelle: MA 23 (Dezernat Statistik)

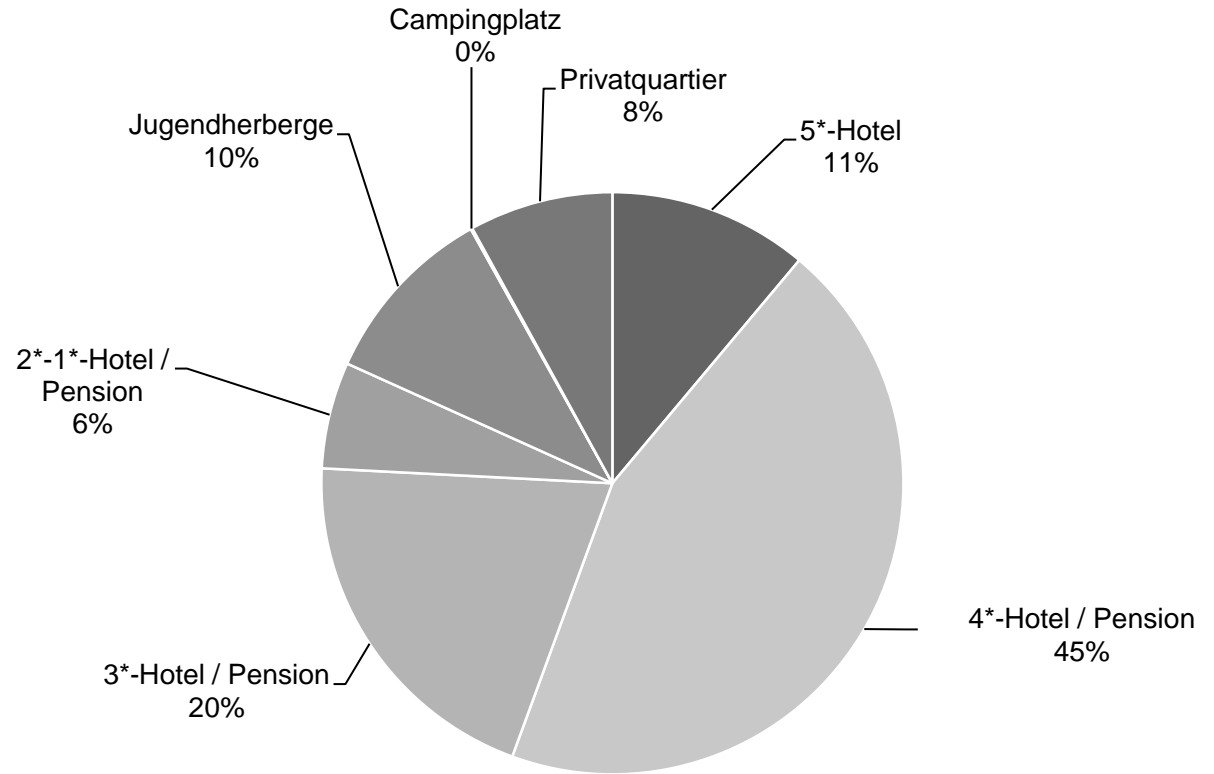
Herausgeber: WienTourismus

Angela Zettel, Tel. +43-1-211 14-125; angela.zettel@wien.info



Nächtigungsanteile Jänner-Dezember 2018  
 Alle Unterkünfte  
 Zentral und Südamerika (ohne Brasilien)

Kategorie	Nächtigungen	Anteil in %
5*-Hotel	22.801	11,1
4*-Hotel / Pension	91.339	44,5
3*-Hotel / Pension	41.528	20,2
2*-1*-Hotel / Pension	12.166	5,9
Jugendherberge	20.869	10,2
Campingplatz	186	0,1
Privatquartier	16.425	8,0
alle Unterkünfte	205.314	100



Alle Unterkünfte: Hotels, Pensionen, Jugendherbergen, Campingplätze und sonstige Unterkünfte  
 Besuche bei Freunden und Verwandten nicht erfasst.

Quelle: MA 23 (Dezernat Statistik)

Herausgeber: WienTourismus

Angela Zettel, Tel. +43-1-211 14-125; angela.zettel@wien.info

Diese und andere Statistiken finden Sie unter:  
[www.B2B.wien.info](http://www.B2B.wien.info) (Kapitel: Statistik & Marktforschung)