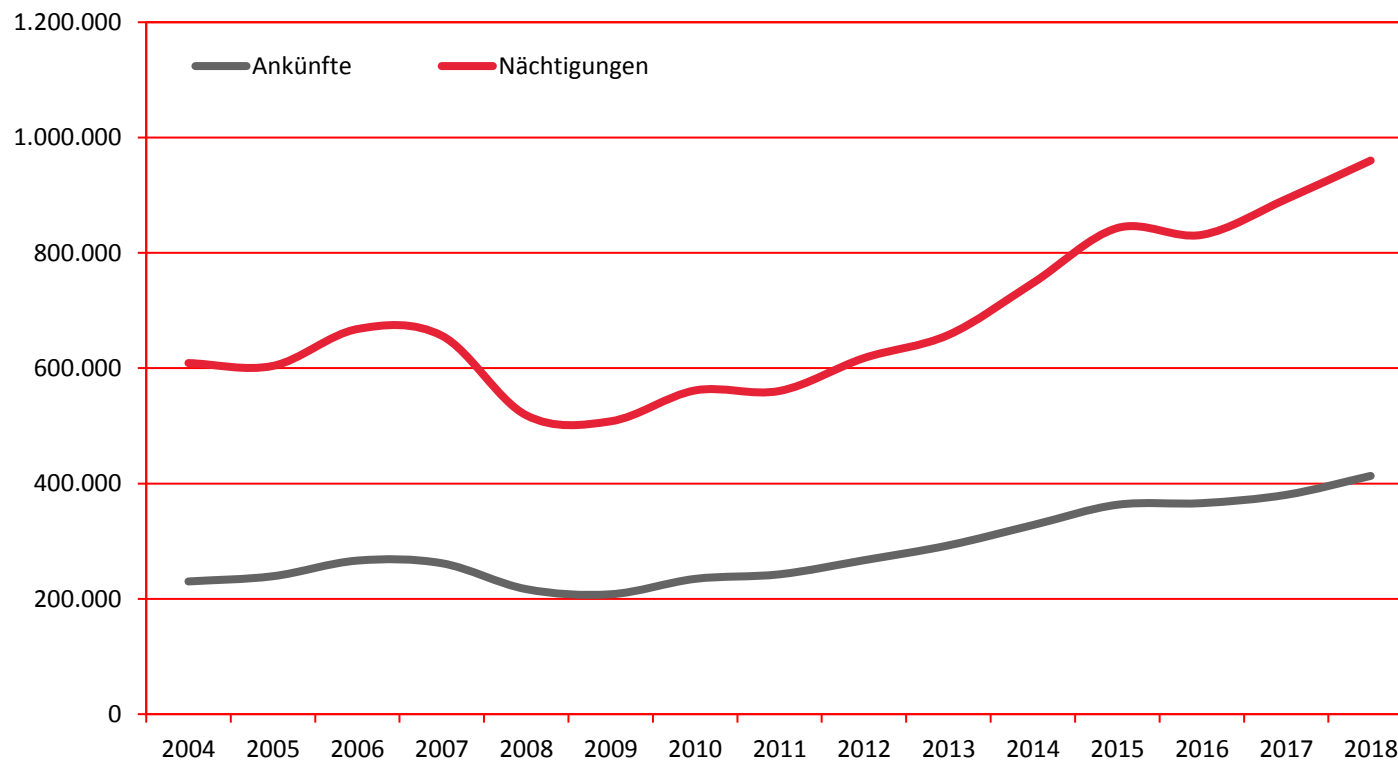


Ankünfte und Nächtigungen Jänner-Dezember 2004 - 2018

Alle Unterkünfte USA

WIEN

Jahr	Ankünfte	+/- in %	Nächtigungen	+/- in %
2004	230.139		608.915	
2005	239.225	3,9	603.983	-0,8
2006	266.324	11,3	667.850	10,6
2007	261.742	-1,7	656.405	-1,7
2008	216.810	-17,2	518.427	-21,0
2009	207.937	-4,1	507.905	-2,0
2010	234.622	12,8	561.477	10,5
2011	242.543	3,4	560.577	-0,2
2012	266.974	10,1	617.602	10,2
2013	292.689	9,6	657.722	6,5
2014	327.913	12,0	747.703	13,7
2015	363.159	10,7	843.113	12,8
2016	365.934	0,8	831.226	-1,4
2017	380.387	3,9	893.274	7,5
2018	413.214	8,6	960.100	7,5



Alle Unterkünfte: Hotels, Pensionen, Jugendherbergen, Campingplätze und sonstige Unterkünfte, Besuche bei Freunden und Verwandten nicht erfasst.

Quelle: MA 23 (Dezernat Statistik)

Herausgeber: WienTourismus

Angela Zettel, Tel. +43-1-211 14-125; angela.zettel@wien.info

Diese und andere Statistiken finden Sie unter:
www.B2B.wien.info (Kapitel: Statistik & Marktforschung)

Nächtigungen im Jahresverlauf 2014 - 2018

Alle Unterkünfte

USA

WIEN

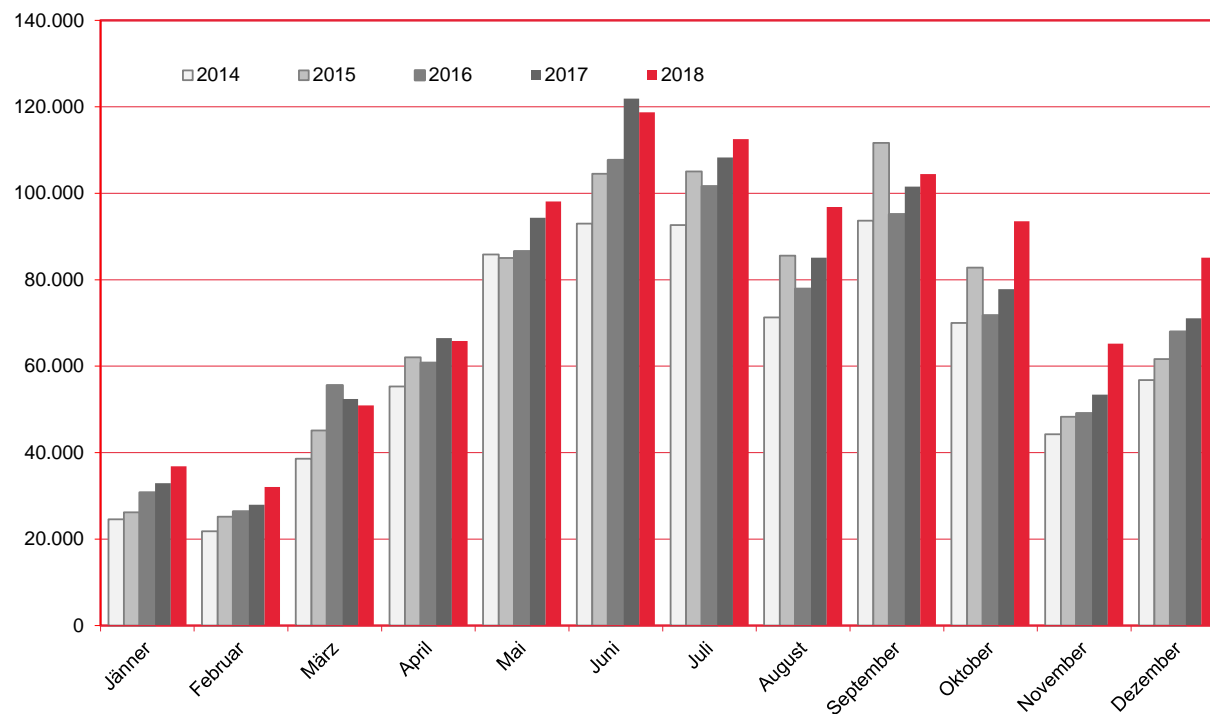
Monat	2014	2015	2016	2017	+/- in %	2018	+/- in %
Jänner	24.593	26.168	30.801	32.941	6,9	36.834	11,8
Februar	21.799	25.186	26.387	27.977	6,0	32.052	14,6
März	38.573	45.135	55.599	52.383	-5,8	50.921	-2,8
April	55.283	62.049	60.745	66.500	9,5	65.840	-1,0
Mai	85.855	85.016	86.581	94.316	8,9	98.135	4,0
Juni	93.010	104.527	107.706	121.923	13,2	118.709	-2,6
Juli	92.620	105.022	101.613	108.265	6,5	112.501	3,9
August	71.287	85.572	77.859	85.087	9,3	96.819	13,8
September	93.679	111.671	95.140	101.528	6,7	104.417	2,8
Oktober	70.001	82.812	71.733	77.827	8,5	93.528	20,2
November	44.241	48.311	49.093	53.437	8,8	65.246	22,1
Dezember	56.762	61.644	67.969	71.090	4,6	85.098	19,7
Gesamt	747.703	843.113	831.226	893.274	7,5	960.100	7,5

Alle Unterkünfte: Hotels, Pensionen, Jugendherbergen, Campingplätze und sonstige Unterkünfte, Besuche bei Freunden und Verwandten nicht erfasst.

Quelle: MA 23 (Dezernat Statistik)

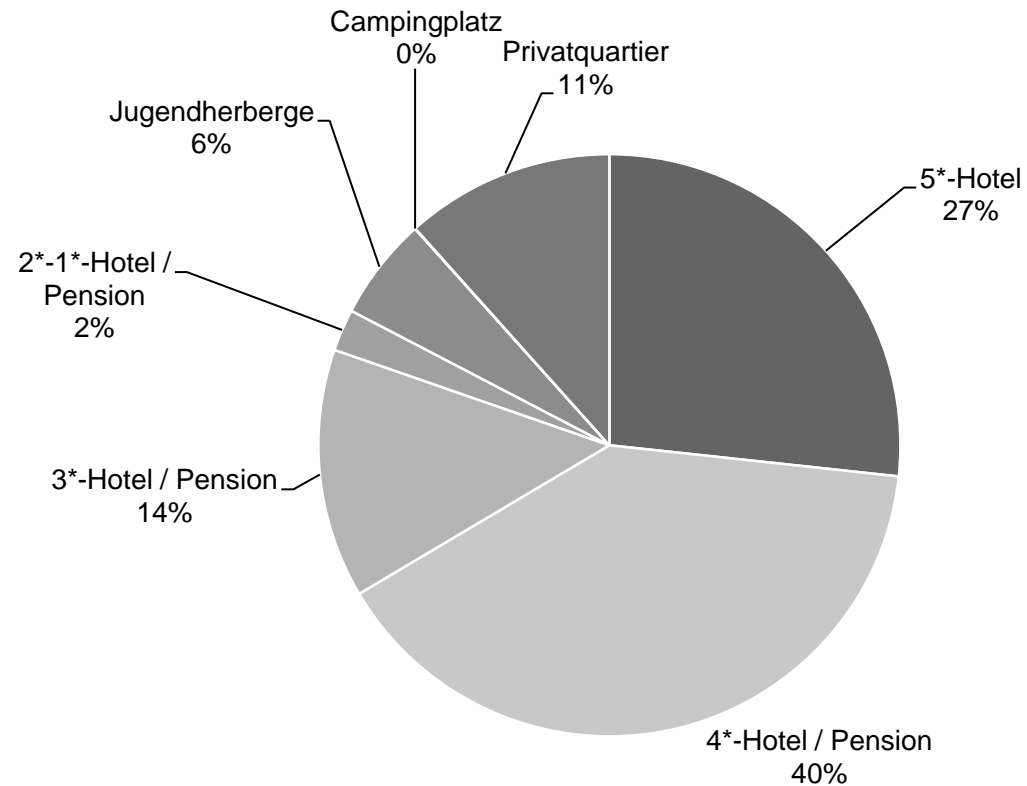
Herausgeber: WienTourismus

Angela Zettel, Tel. +43-1-211 14-125; angela.zettel@wien.info



Nächtigungsanteile Jänner-Dezember 2018
 Alle Unterkünfte
 USA

Kategorie	Nächtigungen	Anteil in %
5*-Hotel	256.422	26,7
4*-Hotel / Pension	381.837	39,8
3*-Hotel / Pension	132.855	13,8
2*-1*-Hotel / Pension	22.350	2,3
Jugendherberge	54.833	5,7
Campingplatz	190	0,0
Privatquartier	111.613	11,6
alle Unterkünfte	960.100	100



Alle Unterkünfte: Hotels, Pensionen, Jugendherbergen, Campingplätze und sonstige Unterkünfte
 Besuche bei Freunden und Verwandten nicht erfasst.

Quelle: MA 23 (Dezernat Statistik)

Herausgeber: WienTourismus

Angela Zettel, Tel. +43-1-211 14-125; angela.zettel@wien.info

Diese und andere Statistiken finden Sie unter:
www.B2B.wien.info (Kapitel: Statistik & Marktforschung)