

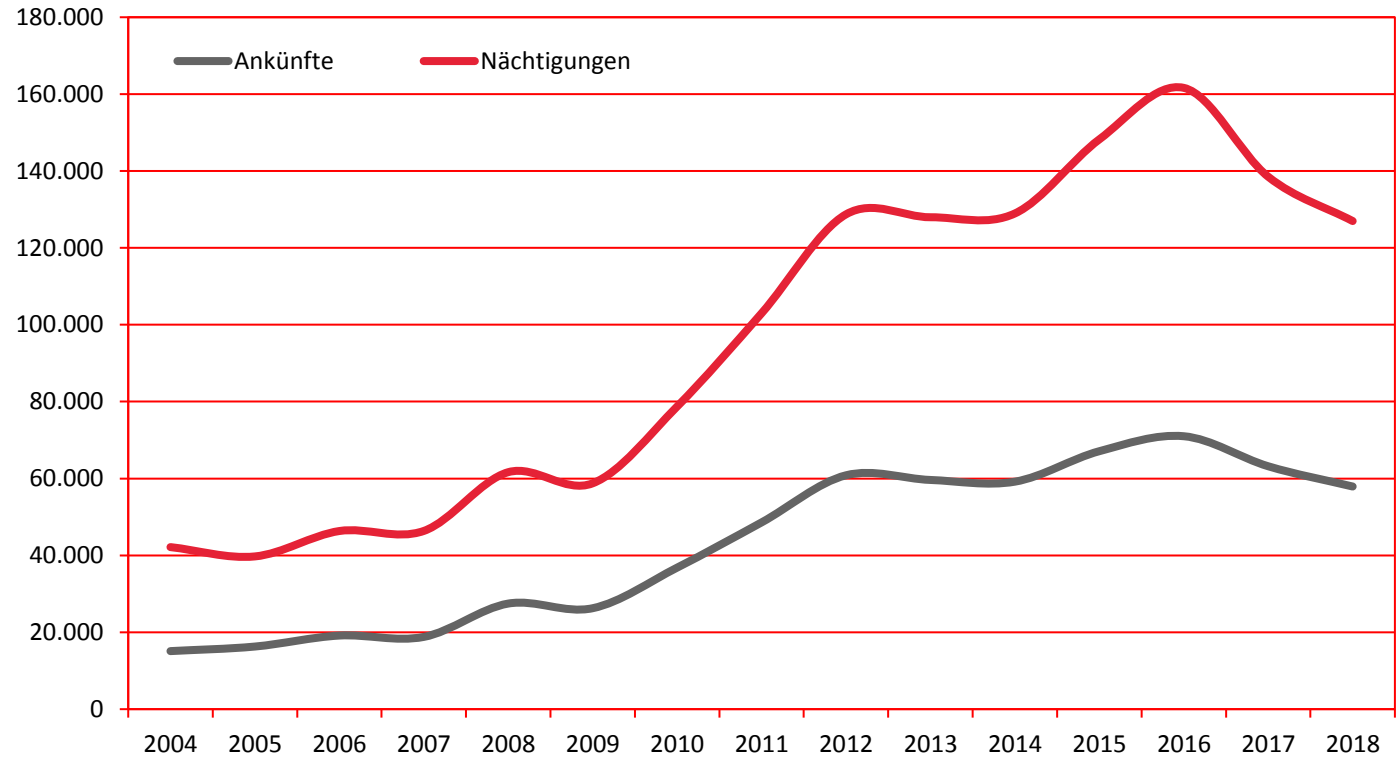
Ankünfte und Nächtigungen Jänner-Dezember 2004 - 2018

Alle Unterkünfte

Türkei

WIEN

Jahr	Ankünfte	+/- in %	Nächtigungen	+/- in %
2004	15.105		42.157	
2005	16.289	7,8	39.733	-5,7
2006	19.150	17,6	46.341	16,6
2007	18.795	-1,9	46.364	0,0
2008	27.469	46,2	61.650	33,0
2009	26.260	-4,4	58.756	-4,7
2010	36.820	40,2	78.734	34,0
2011	48.583	31,9	102.983	30,8
2012	60.838	25,2	128.730	25,0
2013	59.626	-2,0	127.972	-0,6
2014	59.183	-0,7	128.956	0,8
2015	67.112	13,4	148.231	14,9
2016	71.002	5,8	161.626	9,0
2017	63.184	-11,0	138.502	-14,3
2018	57.917	-8,3	126.980	-8,3



Alle Unterkünfte: Hotels, Pensionen, Jugendherbergen, Campingplätze und sonstige Unterkünfte, Besuche bei Freunden und Verwandten nicht erfasst.

Quelle: MA 23 (Dezernat Statistik)

Herausgeber: WienTourismus

Angela Zettel, Tel. +43-1-211 14-125; angela.zettel@wien.info

Diese und andere Statistiken finden Sie unter:
www.B2B.wien.info (Kapitel: Statistik & Marktforschung)

Nächtigungen im Jahresverlauf 2014 - 2018

Alle Unterkünfte

Türkei

WIEN

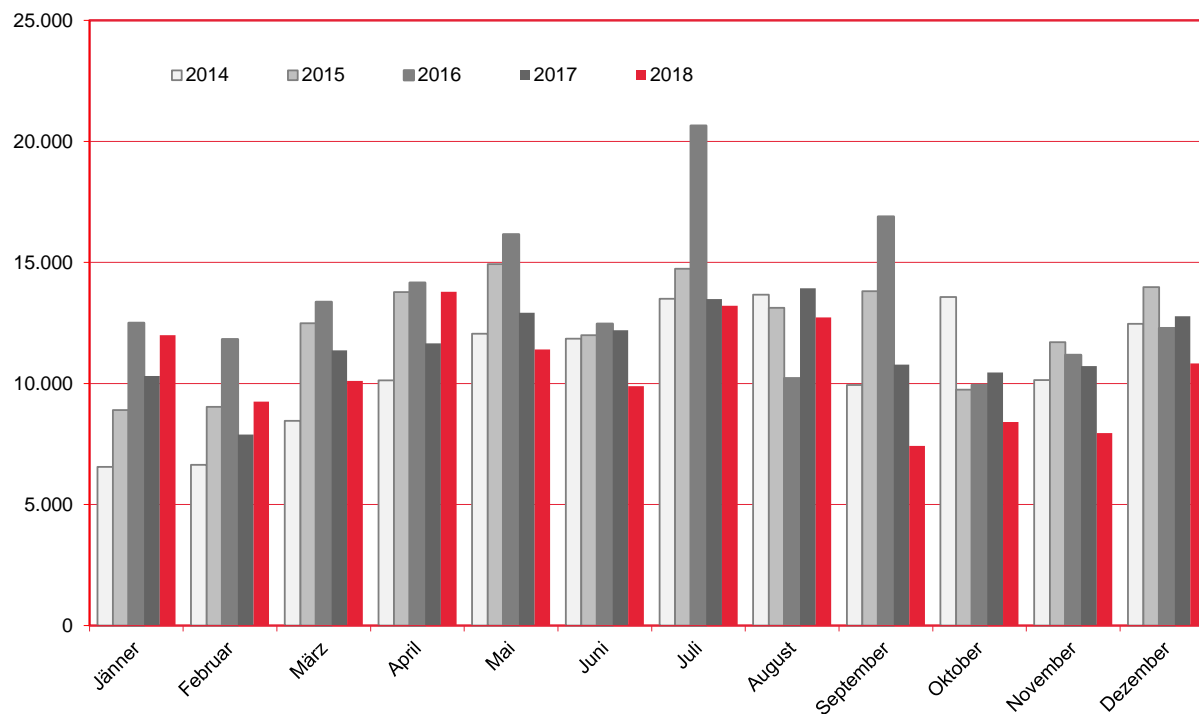
Monat	2014	2015	2016	2017	+/- in %	2018	+/- in %
Jänner	6.553	8.900	12.498	10.308	-17,5	11.989	16,3
Februar	6.633	9.039	11.822	7.892	-33,2	9.248	17,2
März	8.452	12.484	13.364	11.371	-14,9	10.111	-11,1
April	10.133	13.779	14.160	11.652	-17,7	13.790	18,3
Mai	12.051	14.929	16.158	12.925	-20,0	11.404	-11,8
Juni	11.855	11.995	12.461	12.204	-2,1	9.889	-19,0
Juli	13.502	14.741	20.645	13.487	-34,7	13.206	-2,1
August	13.671	13.124	10.219	13.927	36,3	12.734	-8,6
September	9.942	13.811	16.898	10.774	-36,2	7.424	-31,1
Oktober	13.568	9.742	9.937	10.460	5,3	8.406	-19,6
November	10.136	11.706	11.175	10.724	-4,0	7.951	-25,9
Dezember	12.460	13.981	12.289	12.778	4,0	10.828	-15,3
Gesamt	128.956	148.231	161.626	138.502	-14,3	126.980	-8,3

Alle Unterkünfte: Hotels, Pensionen, Jugendherbergen, Campingplätze und sonstige Unterkünfte, Besuche bei Freunden und Verwandten nicht erfasst.

Quelle: MA 23 (Dezernat Statistik)

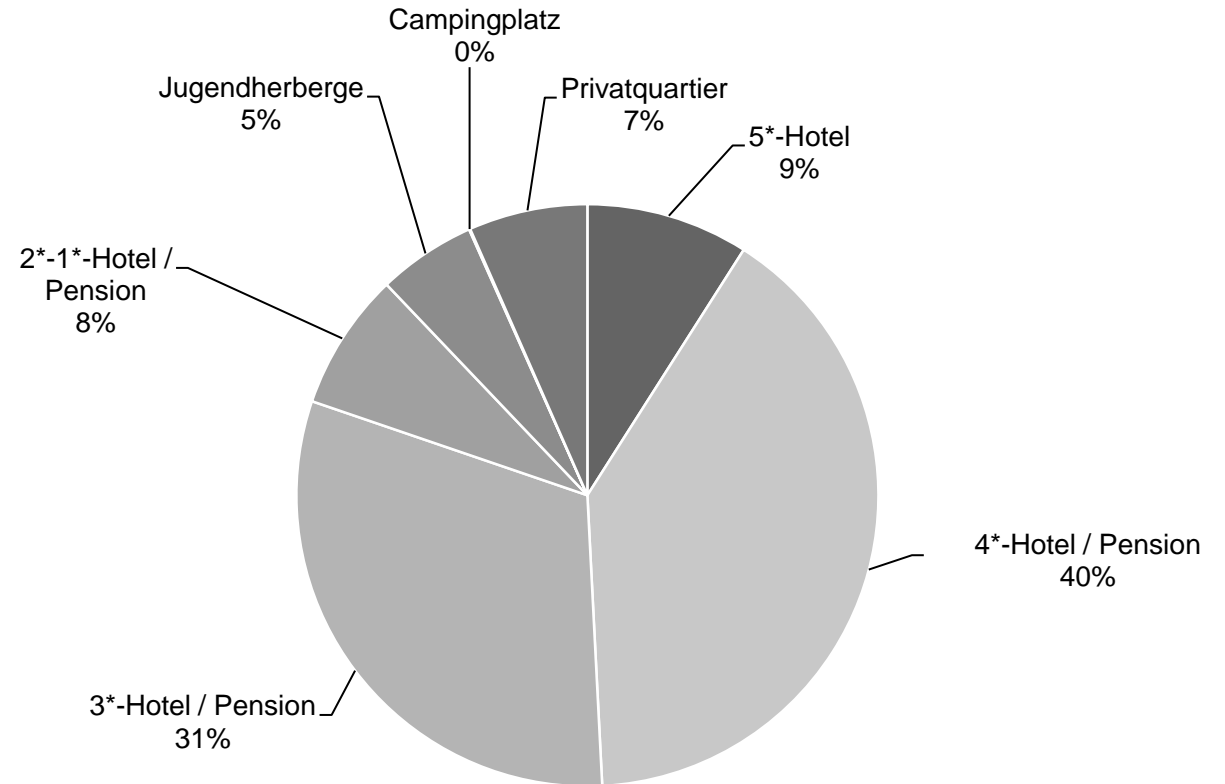
Herausgeber: WienTourismus

Angela Zettel, Tel. +43-1-211 14-125; angela.zettel@wien.info



Nächtigungsanteile Jänner-Dezember 2018
 Alle Unterkünfte
 Türkei

Kategorie	Nachtungen	Anteil in %
5*-Hotel	11.467	9,0
4*-Hotel / Pension	50.989	40,2
3*-Hotel / Pension	39.426	31,0
2*-1*-Hotel / Pension	9.710	7,6
Jugendherberge	6.926	5,5
Campingplatz	80	0,1
Privatquartier	8.382	6,6
alle Unterkünfte	126.980	100



Alle Unterkünfte: Hotels, Pensionen, Jugendherbergen, Campingplätze und sonstige Unterkünfte
 Besuche bei Freunden und Verwandten nicht erfasst.

Quelle: MA 23 (Dezernat Statistik)

Herausgeber: WienTourismus

Angela Zettel, Tel. +43-1-211 14-125; angela.zettel@wien.info

Diese und andere Statistiken finden Sie unter:
www.B2B.wien.info (Kapitel: Statistik & Marktforschung)