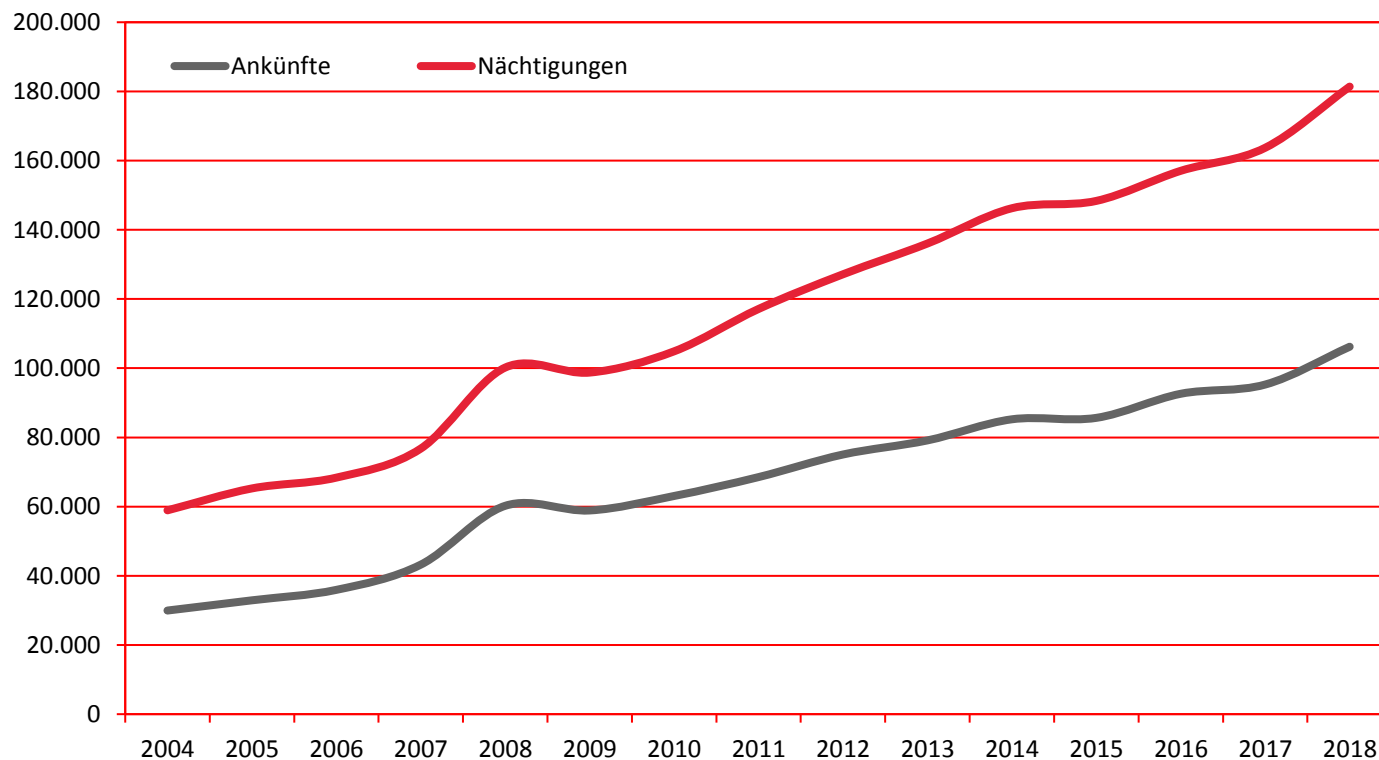


Ankünfte und Nächtigungen Jänner-Dezember 2004 - 2018

Alle Unterkünfte Tschechien

WIEN

| Jahr | Ankünfte | +/- in % | Nächtigungen | +/- in % |
|------|----------|-------------|--------------|-------------|
| 2004 | 29.955 | | 58.919 | |
| 2005 | 32.907 | 9,9 | 65.249 | 10,7 |
| 2006 | 35.926 | 9,2 | 68.376 | 4,8 |
| 2007 | 43.223 | 20,3 | 76.768 | 12,3 |
| 2008 | 60.231 | 39,3 | 100.189 | 30,5 |
| 2009 | 58.877 | -2,2 | 98.735 | -1,5 |
| 2010 | 63.064 | 7,1 | 104.879 | 6,2 |
| 2011 | 68.530 | 8,7 | 117.126 | 11,7 |
| 2012 | 75.055 | 9,5 | 127.149 | 8,6 |
| 2013 | 79.134 | 5,4 | 136.042 | 7,0 |
| 2014 | 85.229 | 7,7 | 146.236 | 7,5 |
| 2015 | 85.650 | 0,5 | 148.356 | 1,4 |
| 2016 | 92.607 | 8,1 | 157.057 | 5,9 |
| 2017 | 95.276 | 2,9 | 163.718 | 4,2 |
| 2018 | 106.205 | 11,5 | 181.399 | 10,8 |



Alle Unterkünfte: Hotels, Pensionen, Jugendherbergen, Campingplätze und sonstige Unterkünfte, Besuche bei Freunden und Verwandten nicht erfasst.

Quelle: MA 23 (Dezernat Statistik)

Herausgeber: WienTourismus

Angela Zettel, Tel. +43-1-211 14-125; angela.zettel@wien.info

Diese und andere Statistiken finden Sie unter:
www.B2B.wien.info (Kapitel: Statistik & Marktforschung)

Nächtigungen im Jahresverlauf 2014 - 2018

Alle Unterkünfte

Tschechien

WIEN

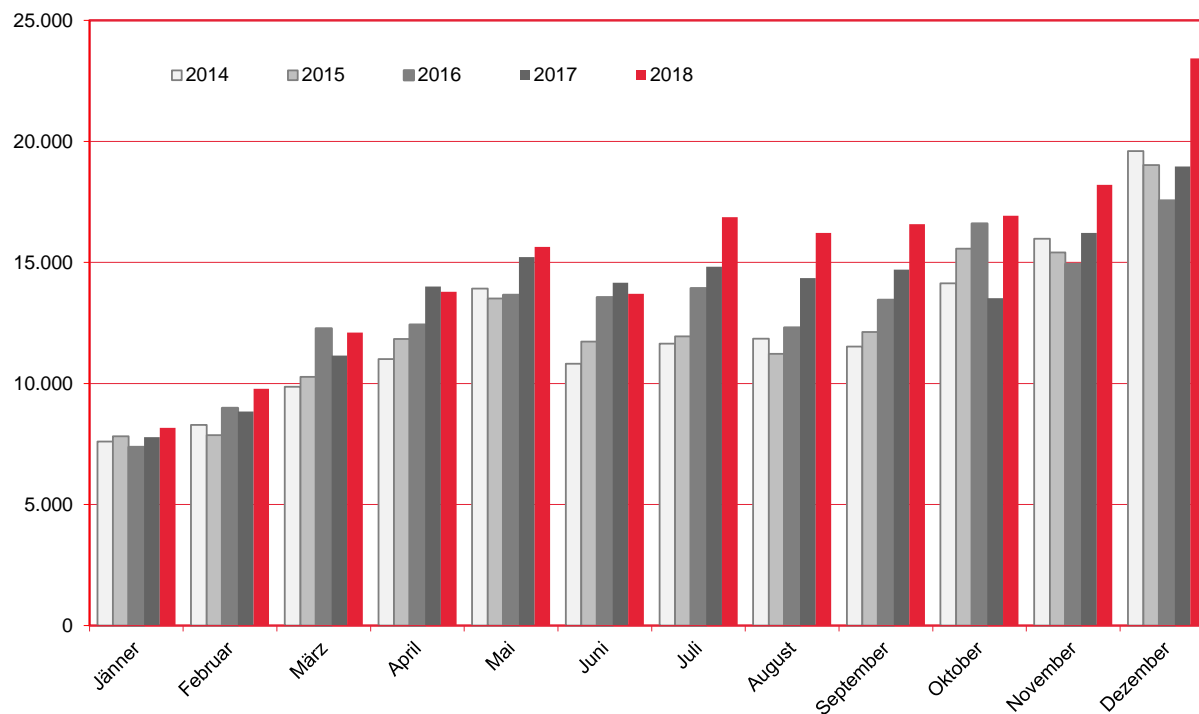
| Monat | 2014 | 2015 | 2016 | 2017 | +/- in % | 2018 | +/- in % |
|---------------|----------------|----------------|----------------|----------------|-------------|----------------|-------------|
| Jänner | 7.606 | 7.822 | 7.379 | 7.781 | 5,4 | 8.163 | 4,9 |
| Februar | 8.283 | 7.861 | 8.984 | 8.837 | -1,6 | 9.777 | 10,6 |
| März | 9.865 | 10.279 | 12.274 | 11.149 | -9,2 | 12.102 | 8,5 |
| April | 11.004 | 11.838 | 12.423 | 14.000 | 12,7 | 13.786 | -1,5 |
| Mai | 13.918 | 13.513 | 13.658 | 15.215 | 11,4 | 15.639 | 2,8 |
| Juni | 10.819 | 11.733 | 13.564 | 14.166 | 4,4 | 13.703 | -3,3 |
| Juli | 11.650 | 11.942 | 13.931 | 14.817 | 6,4 | 16.870 | 13,9 |
| August | 11.850 | 11.230 | 12.308 | 14.356 | 16,6 | 16.222 | 13,0 |
| September | 11.523 | 12.127 | 13.454 | 14.697 | 9,2 | 16.585 | 12,8 |
| Oktober | 14.136 | 15.573 | 16.602 | 13.528 | -18,5 | 16.924 | 25,1 |
| November | 15.980 | 15.413 | 14.927 | 16.214 | 8,6 | 18.205 | 12,3 |
| Dezember | 19.602 | 19.025 | 17.553 | 18.958 | 8,0 | 23.423 | 23,6 |
| Gesamt | 146.236 | 148.356 | 157.057 | 163.718 | 4,2 | 181.399 | 10,8 |

Alle Unterkünfte: Hotels, Pensionen, Jugendherbergen, Campingplätze und sonstige Unterkünfte, Besuche bei Freunden und Verwandten nicht erfasst.

Quelle: MA 23 (Dezernat Statistik)

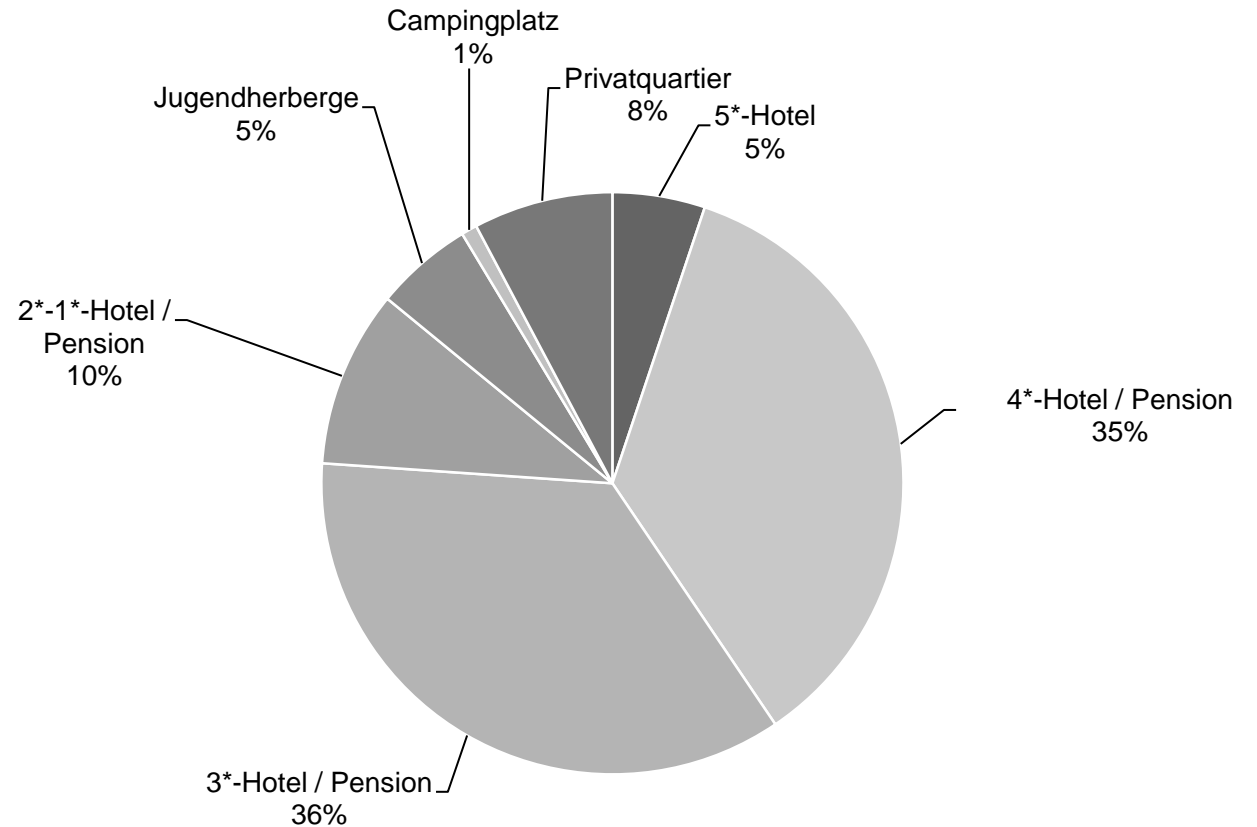
Herausgeber: WienTourismus

Angela Zettel, Tel. +43-1-211 14-125; angela.zettel@wien.info



Nächtigungsanteile Jänner-Dezember 2018
 Alle Unterkünfte
 Tschechien

| Kategorie | Nächtigungen | Anteil in % |
|-----------------------|--------------|-------------|
| 5*-Hotel | 9.335 | 5,1 |
| 4*-Hotel / Pension | 64.199 | 35,4 |
| 3*-Hotel / Pension | 64.506 | 35,6 |
| 2*-1*-Hotel / Pension | 17.835 | 9,8 |
| Jugendherberge | 9.870 | 5,4 |
| Campingplatz | 1.592 | 0,9 |
| Privatquartier | 14.062 | 7,8 |
| alle Unterkünfte | 181.399 | 100 |



Alle Unterkünfte: Hotels, Pensionen, Jugendherbergen, Campingplätze und sonstige Unterkünfte
 Besuche bei Freunden und Verwandten nicht erfasst.

Quelle: MA 23 (Dezernat Statistik)

Herausgeber: WienTourismus

Angela Zettel, Tel. +43-1-211 14-125; angela.zettel@wien.info

Diese und andere Statistiken finden Sie unter:
www.B2B.wien.info (Kapitel: Statistik & Marktforschung)