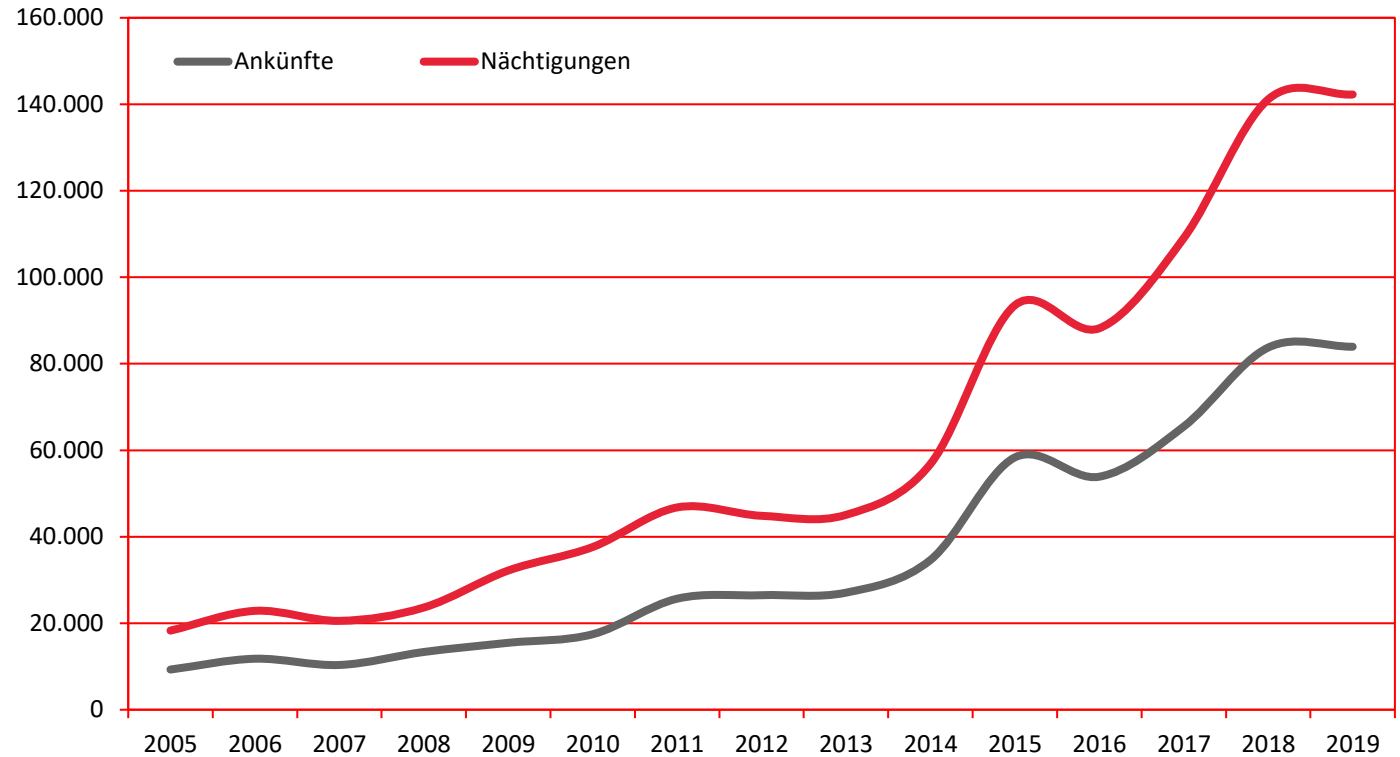


Ankünfte und Nächtigungen Jänner-Dezember 2005 - 2019
 Alle Unterkünfte
 Taiwan

W I E N

Jahr	Ankünfte	+/- in %	Nächtigungen	+/- in %
2005	9.291		18.292	
2006	11.787	26,9	22.864	25,0
2007	10.345	-12,2	20.549	-10,1
2008	13.350	29,0	23.631	15,0
2009	15.473	15,9	32.185	36,2
2010	17.451	12,8	37.623	16,9
2011	25.671	47,1	46.778	24,3
2012	26.478	3,1	44.841	-4,1
2013	27.073	2,2	45.060	0,5
2014	34.626	27,9	56.825	26,1
2015	58.351	68,5	93.527	64,6
2016	53.885	-7,7	88.212	-5,7
2017	65.490	21,5	109.054	23,6
2018	83.753	27,9	141.137	29,4
2019	83.933	0,2	142.263	0,8



Alle Unterkünfte: Hotels, Pensionen, Jugendherbergen, Campingplätze und sonstige Unterkünfte, Besuche bei Freunden und Verwandten nicht erfasst.

Quelle: MA 23 (Dezernat Statistik)
 Herausgeber: WienTourismus
 Angela Zettel, Tel. +43-1-211 14-125; angela.zettel@wien.info

Diese und andere Statistiken finden Sie unter:
www.B2B.wien.info (Kapitel: Statistik & Marktforschung)

Nächtigungen im Jahresverlauf 2015 - 2019

Alle Unterkünfte

Taiwan

0

WIEN

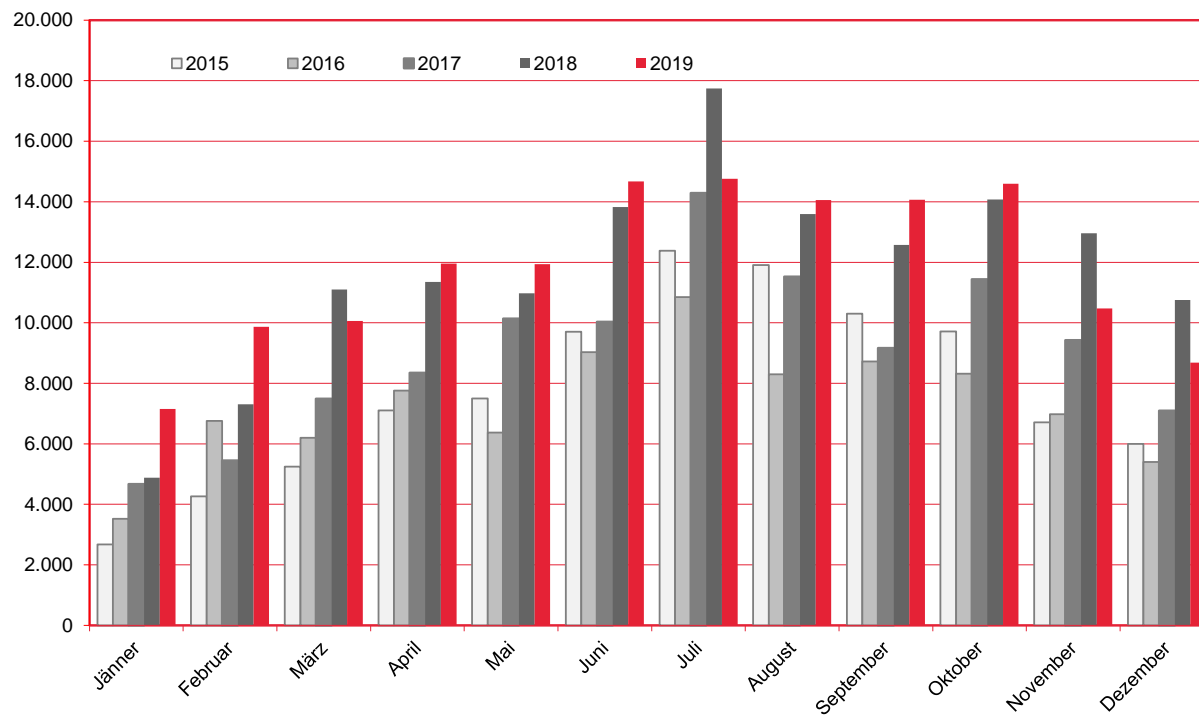
Monat	2015	2016	2017	2018	+/- in %	2019	+/- in %
Jänner	2.679	3.519	4.664	4.881	4,7	7.148	46,4
Februar	4.268	6.761	5.444	7.304	34,2	9.863	35,0
März	5.247	6.202	7.491	11.101	48,2	10.057	-9,4
April	7.102	7.757	8.344	11.350	36,0	11.961	5,4
Mai	7.502	6.377	10.142	10.978	8,2	11.934	8,7
Juni	9.707	9.031	10.032	13.823	37,8	14.672	6,1
Juli	12.382	10.846	14.290	17.745	24,2	14.756	-16,8
August	11.912	8.294	11.521	13.598	18,0	14.057	3,4
September	10.298	8.726	9.163	12.576	37,2	14.062	11,8
Oktober	9.717	8.317	11.437	14.078	23,1	14.591	3,6
November	6.714	6.978	9.427	12.954	37,4	10.474	-19,1
Dezember	5.999	5.404	7.099	10.749	51,4	8.688	-19,2
Gesamt	93.527	88.212	109.054	141.137	29,4	142.263	0,8

Alle Unterkünfte: Hotels, Pensionen, Jugendherbergen, Campingplätze und sonstige Unterkünfte, Besuche bei Freunden und Verwandten nicht erfasst.

Quelle: MA 23 (Dezernat Statistik)

Herausgeber: WienTourismus

Angela Zettel, Tel. +43-1-211 14-125; angela.zettel@wien.info



Nächtigungsanteile Jänner-Dezember 2019

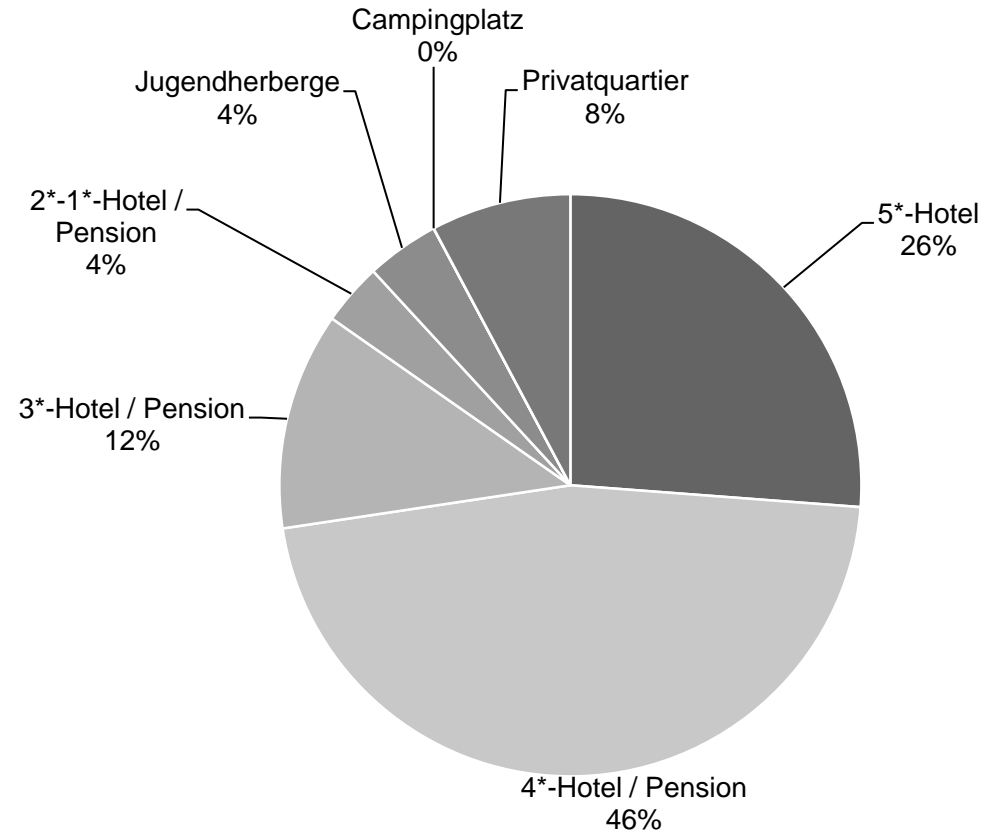
Alle Unterkünfte

Taiwan

WIEN

0

Kategorie	Nächtigungen	Anteil in %
5*-Hotel	37.267	26,2
4*-Hotel / Pension	66.055	46,4
3*-Hotel / Pension	17.189	12,1
2*-1*-Hotel / Pension	4.895	3,4
Jugendherberge	5.776	4,1
Campingplatz	9	0,0
Privatquartier	11.072	7,8
alle Unterkünfte	142.263	100



Alle Unterkünfte: Hotels, Pensionen, Jugendherbergen, Campingplätze und sonstige Unterkünfte
Besuche bei Freunden und Verwandten nicht erfasst.

Quelle: MA 23 (Dezernat Statistik)

Herausgeber: WienTourismus

Angela Zettel, Tel. +43-1-211 14-125; angela.zettel@wien.info

Diese und andere Statistiken finden Sie unter:

www.B2B.wien.info (Kapitel: Statistik & Marktforschung)