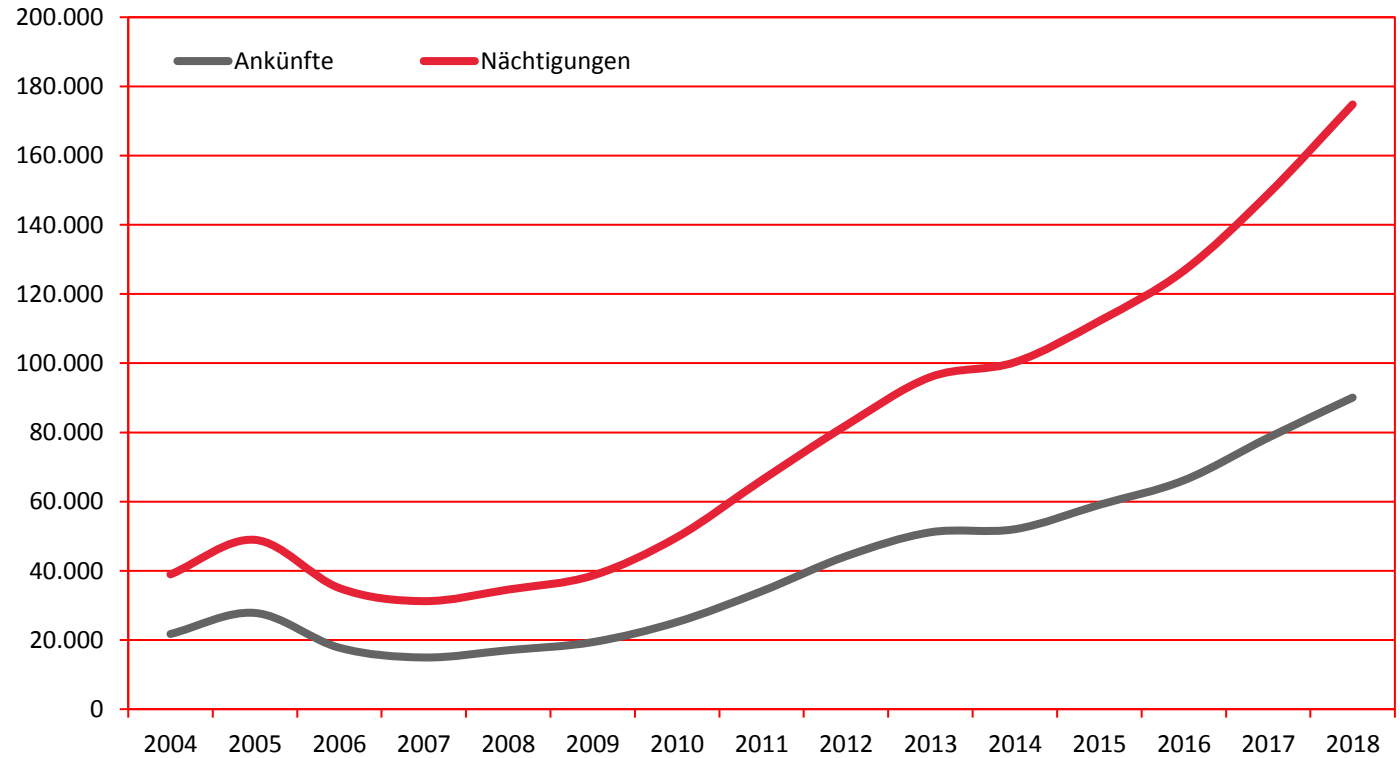


Ankünfte und Nächtigungen Jänner-Dezember 2004 - 2018
 Alle Unterkünfte
 Südostasien

W I E N

Jahr	Ankünfte	+/- in %	Nächtigungen	+/- in %
2004	21.731		38.954	
2005	27.819	28,0	48.942	25,6
2006	17.761	-36,2	35.006	-28,5
2007	14.941	-15,9	31.226	-10,8
2008	17.041	14,1	34.572	10,7
2009	19.381	13,7	38.624	11,7
2010	25.192	30,0	49.726	28,7
2011	34.061	35,2	66.152	33,0
2012	44.205	29,8	82.023	24,0
2013	51.132	15,7	96.002	17,0
2014	52.018	1,7	100.274	4,4
2015	59.066	13,5	112.197	11,9
2016	66.135	12,0	126.722	12,9
2017	78.470	18,7	148.941	17,5
2018	90.069	14,8	174.793	17,4



Alle Unterkünfte: Hotels, Pensionen, Jugendherbergen, Campingplätze und sonstige Unterkünfte, Besuche bei Freunden und Verwandten nicht erfasst.

Quelle: MA 23 (Dezernat Statistik)
 Herausgeber: WienTourismus
 Angela Zettel, Tel. +43-1-211 14-125; angela.zettel@wien.info

Diese und andere Statistiken finden Sie unter:
www.B2B.wien.info (Kapitel: Statistik & Marktforschung)

Nächtigungen im Jahresverlauf 2014 - 2018

Alle Unterkünfte

Südostasien

WIEN

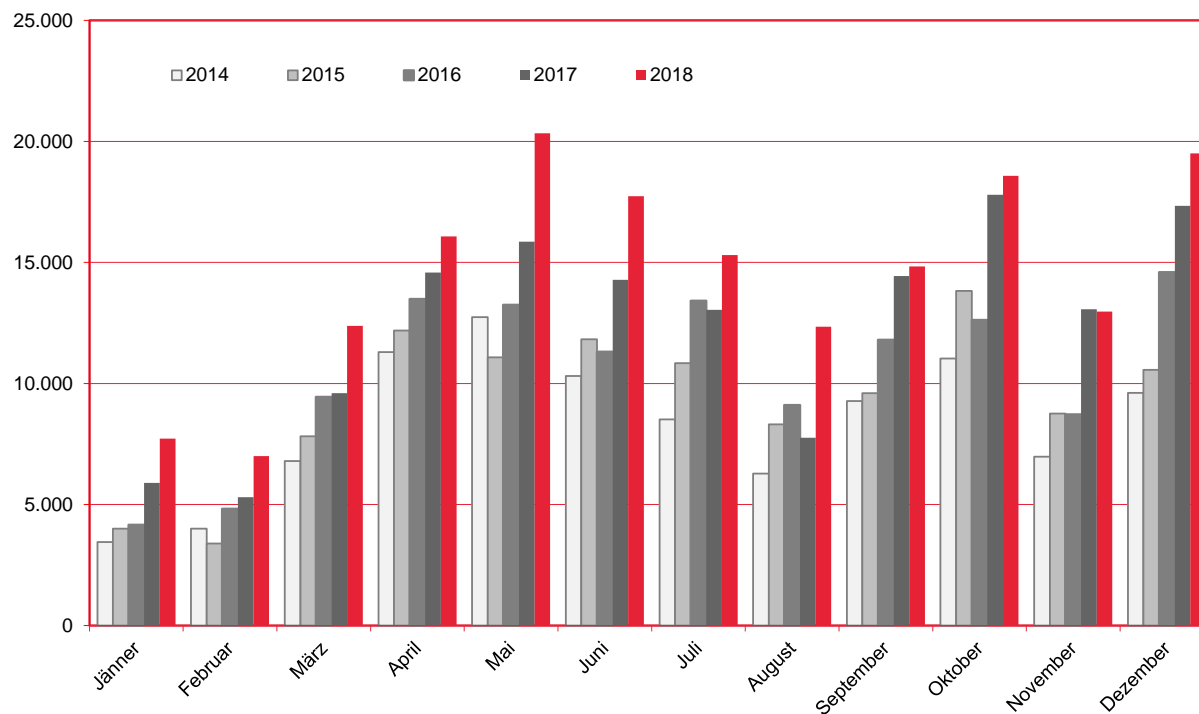
Monat	2014	2015	2016	2017	+/- in %	2018	+/- in %
Jänner	3.451	4.008	4.157	5.893	41,8	7.724	31,1
Februar	4.004	3.388	4.823	5.297	9,8	6.996	32,1
März	6.791	7.813	9.441	9.594	1,6	12.380	29,0
April	11.299	12.193	13.488	14.580	8,1	16.069	10,2
Mai	12.735	11.077	13.249	15.858	19,7	20.341	28,3
Juni	10.306	11.830	11.310	14.278	26,2	17.734	24,2
Juli	8.516	10.835	13.409	13.037	-2,8	15.309	17,4
August	6.281	8.306	9.103	7.761	-14,7	12.345	59,1
September	9.279	9.603	11.806	14.435	22,3	14.835	2,8
Oktober	11.032	13.820	12.624	17.794	41,0	18.581	4,4
November	6.971	8.756	8.719	13.071	49,9	12.975	-0,7
Dezember	9.609	10.568	14.593	17.343	18,8	19.504	12,5
Gesamt	100.274	112.197	126.722	148.941	17,5	174.793	17,4

Alle Unterkünfte: Hotels, Pensionen, Jugendherbergen, Campingplätze und sonstige Unterkünfte, Besuche bei Freunden und Verwandten nicht erfasst.

Quelle: MA 23 (Dezernat Statistik)

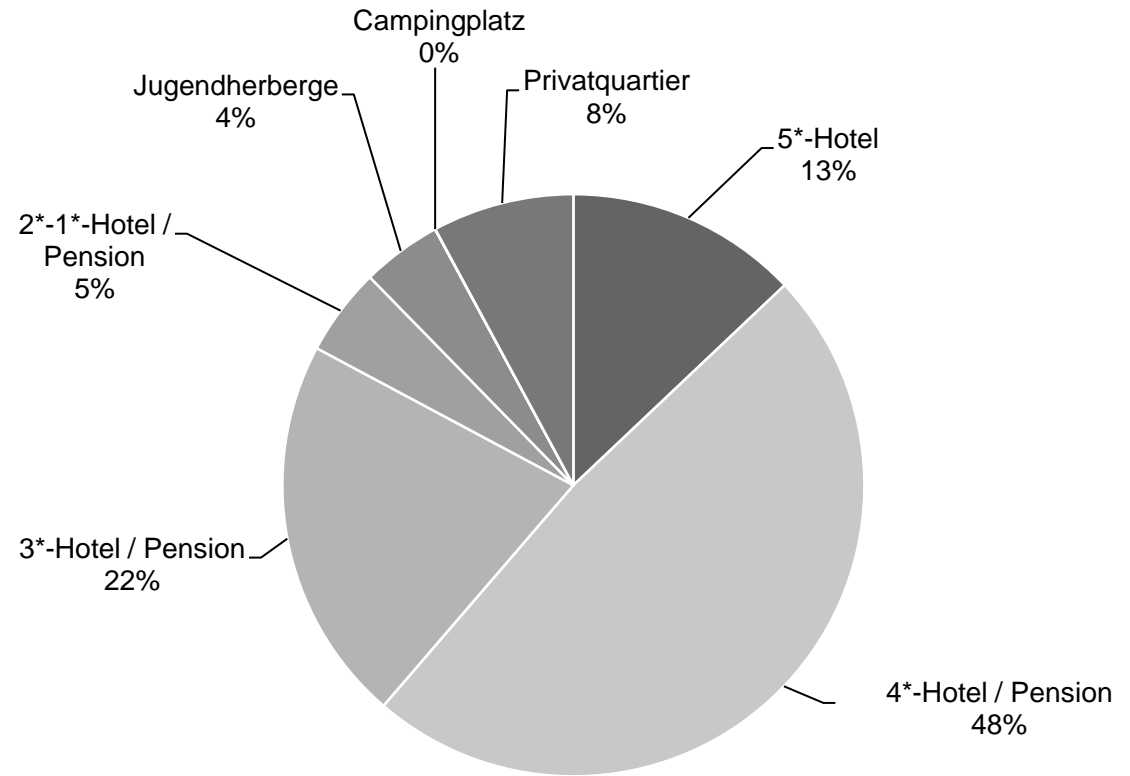
Herausgeber: WienTourismus

Angela Zettel, Tel. +43-1-211 14-125; angela.zettel@wien.info



Nächtigungsanteile Jänner-Dezember 2018
 Alle Unterkünfte
 Südostasien

Kategorie	Nächtigungen	Anteil in %
5*-Hotel	22.616	12,9
4*-Hotel / Pension	84.564	48,4
3*-Hotel / Pension	37.557	21,5
2*-1*-Hotel / Pension	8.506	4,9
Jugendherberge	7.765	4,4
Campingplatz	29	0,0
Privatquartier	13.756	7,9
alle Unterkünfte	174.793	100



Alle Unterkünfte: Hotels, Pensionen, Jugendherbergen, Campingplätze und sonstige Unterkünfte
 Besuche bei Freunden und Verwandten nicht erfasst.

Quelle: MA 23 (Dezernat Statistik)

Herausgeber: WienTourismus

Angela Zettel, Tel. +43-1-211 14-125; angela.zettel@wien.info

Diese und andere Statistiken finden Sie unter:

www.B2B.wien.info (Kapitel: Statistik & Marktforschung)