

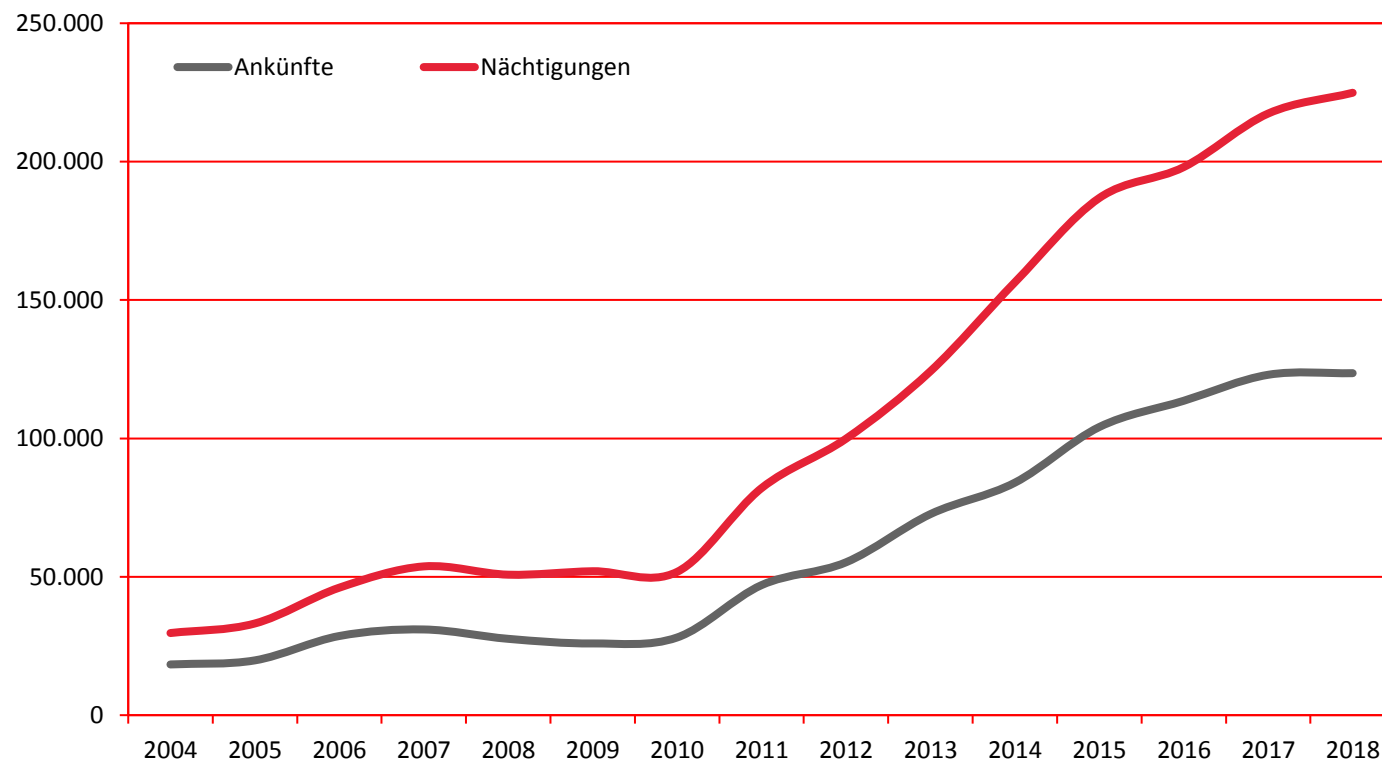
Ankünfte und Nächtigungen Jänner-Dezember 2004 - 2018

Alle Unterkünfte

Südkorea

WIEN

Jahr	Ankünfte	+/- in %	Nächtigungen	+/- in %
2004	18.321		29.672	
2005	19.799	8,1	33.129	11,7
2006	28.601	44,5	46.067	39,1
2007	30.963	8,3	53.751	16,7
2008	27.576	-10,9	50.752	-5,6
2009	25.907	-6,1	52.010	2,5
2010	28.066	8,3	51.773	-0,5
2011	46.996	67,4	82.042	58,5
2012	55.233	17,5	99.888	21,8
2013	72.650	31,5	124.277	24,4
2014	84.009	15,6	156.418	25,9
2015	104.121	23,9	186.869	19,5
2016	113.592	9,1	198.038	6,0
2017	122.985	8,3	217.387	9,8
2018	123.559	0,5	224.874	3,4



Alle Unterkünfte: Hotels, Pensionen, Jugendherbergen, Campingplätze und sonstige Unterkünfte, Besuche bei Freunden und Verwandten nicht erfasst.

Quelle: MA 23 (Dezernat Statistik)

Herausgeber: WienTourismus

Angela Zettel, Tel. +43-1-211 14-125; angela.zettel@wien.info

Diese und andere Statistiken finden Sie unter:
www.B2B.wien.info (Kapitel: Statistik & Marktforschung)

Nächtigungen im Jahresverlauf 2014 - 2018

Alle Unterkünfte

Südkorea

WIEN

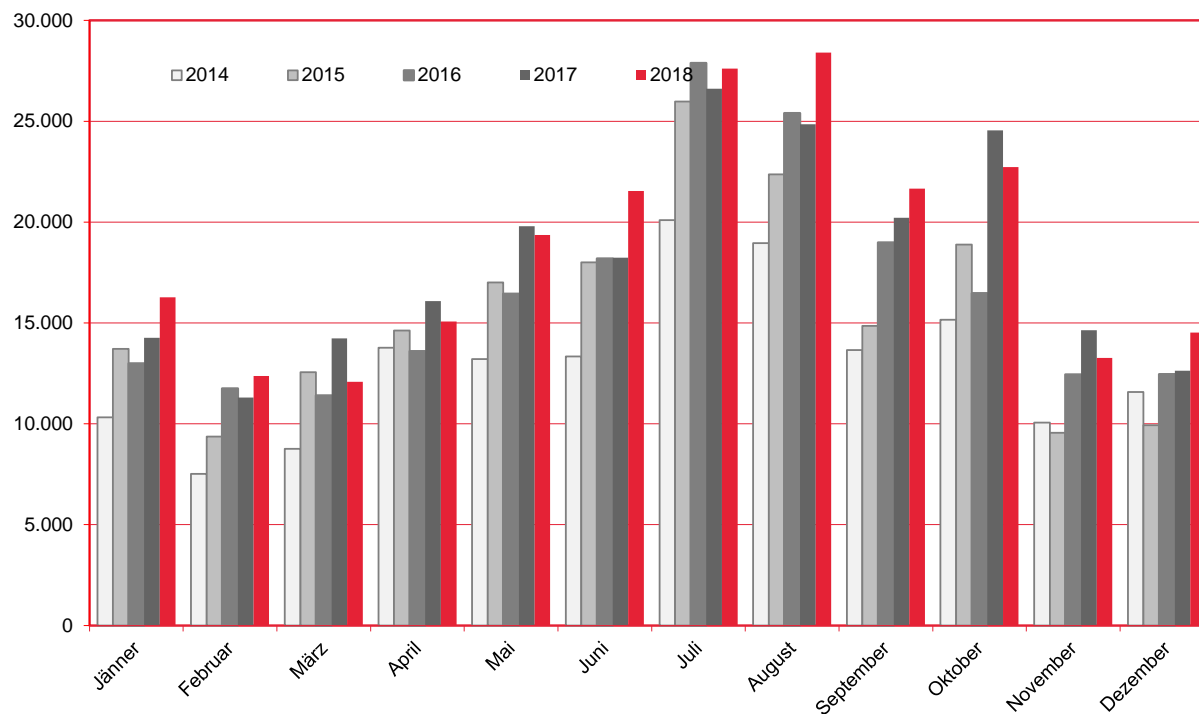
Monat	2014	2015	2016	2017	+/- in %	2018	+/- in %
Jänner	10.319	13.722	12.994	14.257	9,7	16.269	14,1
Februar	7.520	9.369	11.751	11.303	-3,8	12.373	9,5
März	8.759	12.554	11.403	14.230	24,8	12.088	-15,1
April	13.767	14.621	13.594	16.078	18,3	15.066	-6,3
Mai	13.215	17.005	16.440	19.799	20,4	19.356	-2,2
Juni	13.333	18.002	18.199	18.231	0,2	21.538	18,1
Juli	20.092	25.980	27.887	26.615	-4,6	27.608	3,7
August	18.953	22.367	25.403	24.848	-2,2	28.398	14,3
September	13.660	14.859	18.986	20.211	6,5	21.656	7,1
Oktober	15.166	18.892	16.471	24.552	49,1	22.731	-7,4
November	10.062	9.561	12.451	14.638	17,6	13.268	-9,4
Dezember	11.572	9.937	12.459	12.625	1,3	14.523	15,0
Gesamt	156.418	186.869	198.038	217.387	9,8	224.874	3,4

Alle Unterkünfte: Hotels, Pensionen, Jugendherbergen, Campingplätze und sonstige Unterkünfte, Besuche bei Freunden und Verwandten nicht erfasst.

Quelle: MA 23 (Dezernat Statistik)

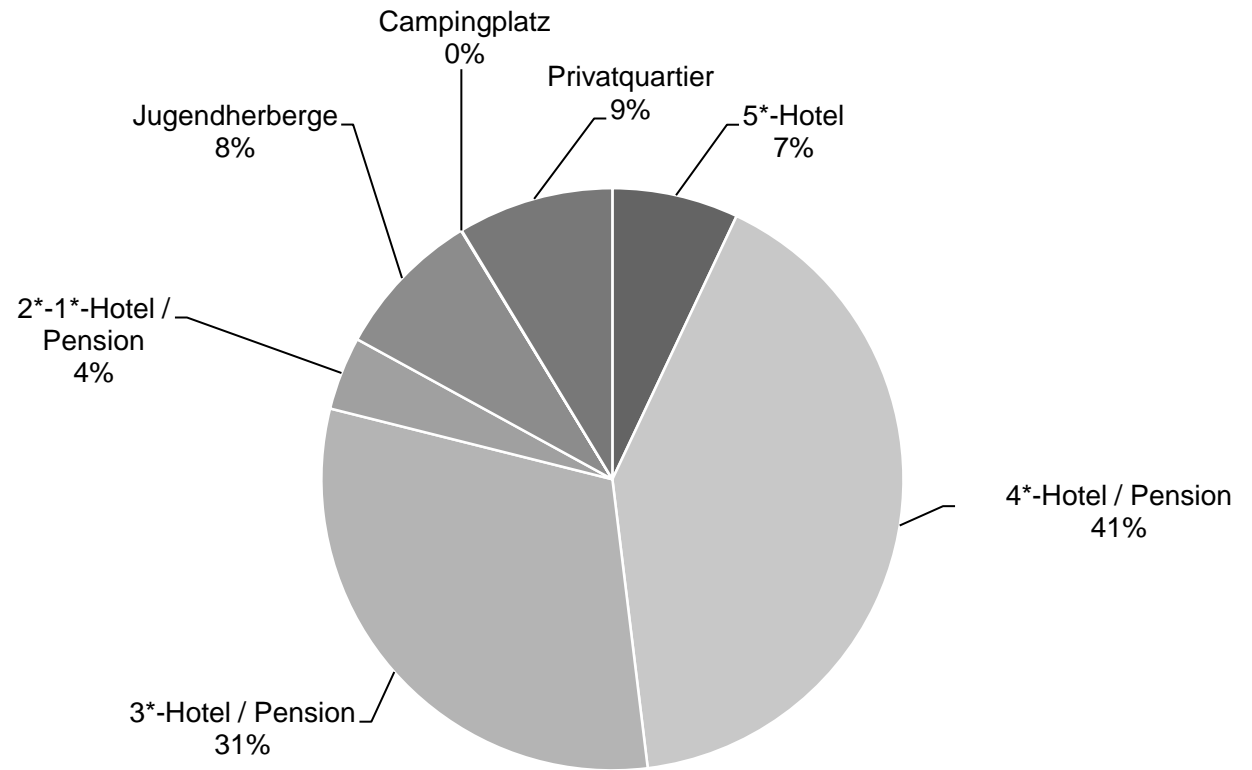
Herausgeber: WienTourismus

Angela Zettel, Tel. +43-1-211 14-125; angela.zettel@wien.info



Nächtigungsanteile Jänner-Dezember 2018
 Alle Unterkünfte
 Südkorea

Kategorie	Nachtigungen	Anteil in %
5*-Hotel	15.784	7,0
4*-Hotel / Pension	92.290	41,0
3*-Hotel / Pension	69.372	30,8
2*-1*-Hotel / Pension	9.162	4,1
Jugendherberge	18.701	8,3
Campingplatz	77	0,0
Privatquartier	19.488	8,7
alle Unterkünfte	224.874	100



Alle Unterkünfte: Hotels, Pensionen, Jugendherbergen, Campingplätze und sonstige Unterkünfte
 Besuche bei Freunden und Verwandten nicht erfasst.

Quelle: MA 23 (Dezernat Statistik)

Herausgeber: WienTourismus

Angela Zettel, Tel. +43-1-211 14-125; angela.zettel@wien.info

Diese und andere Statistiken finden Sie unter:
www.B2B.wien.info (Kapitel: Statistik & Marktforschung)