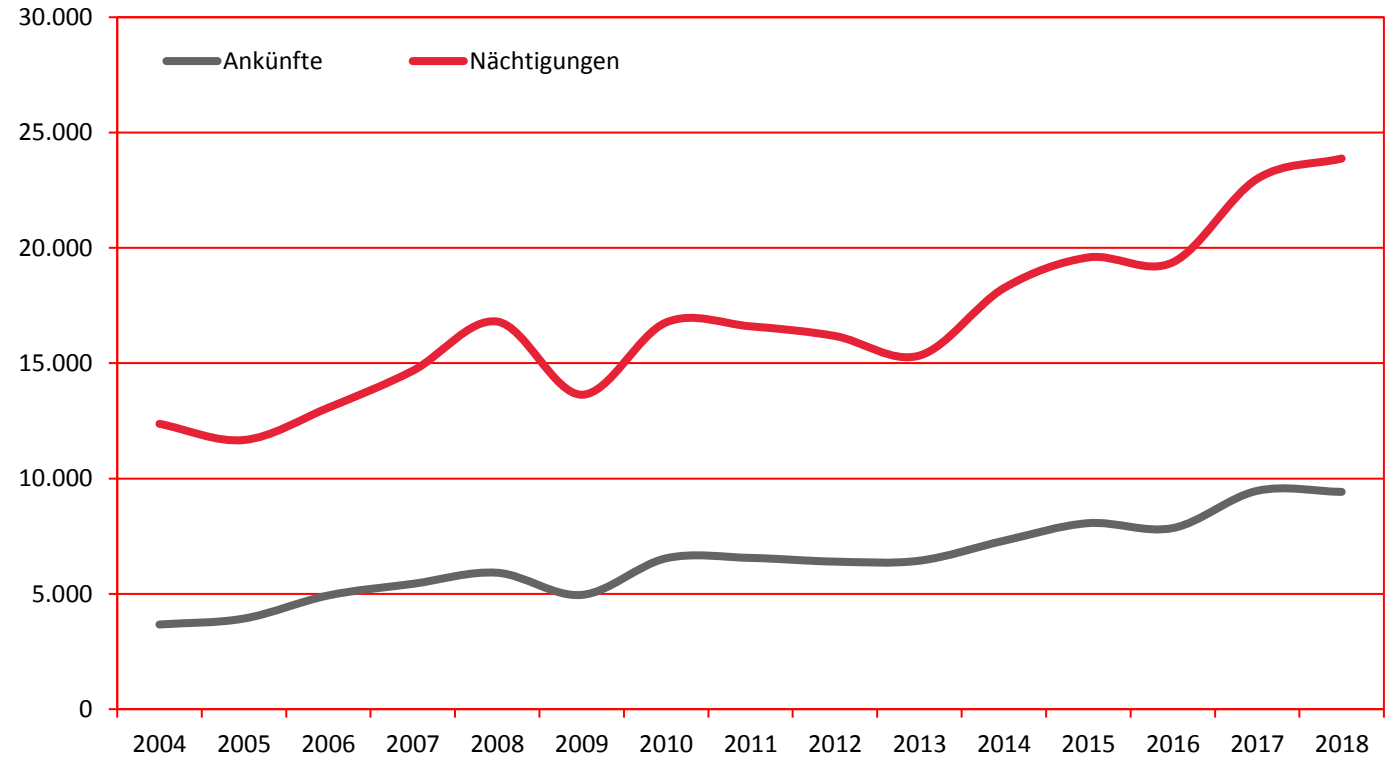


Ankünfte und Nächtigungen Jänner-Dezember 2004 - 2018
 Alle Unterkünfte
 Südafrika

W I E N

Jahr	Ankünfte	+/- in %	Nächtigungen	+/- in %
2004	3.670		12.370	
2005	3.928	7,0	11.669	-5,7
2006	4.931	25,5	13.070	12,0
2007	5.433	10,2	14.672	12,3
2008	5.915	8,9	16.805	14,5
2009	4.953	-16,3	13.633	-18,9
2010	6.541	32,1	16.768	23,0
2011	6.558	0,3	16.597	-1,0
2012	6.397	-2,5	16.180	-2,5
2013	6.437	0,6	15.331	-5,2
2014	7.302	13,4	18.254	19,1
2015	8.065	10,4	19.586	7,3
2016	7.851	-2,7	19.372	-1,1
2017	9.467	20,6	22.994	18,7
2018	9.421	-0,5	23.874	3,8



Alle Unterkünfte: Hotels, Pensionen, Jugendherbergen, Campingplätze und sonstige Unterkünfte, Besuche bei Freunden und Verwandten nicht erfasst.

Quelle: MA 23 (Dezernat Statistik)
 Herausgeber: WienTourismus
 Angela Zettel, Tel. +43-1-211 14-125; angela.zettel@wien.info

Diese und andere Statistiken finden Sie unter:
www.B2B.wien.info (Kapitel: Statistik & Marktforschung)

Nächtigungen im Jahresverlauf 2014 - 2018

Alle Unterkünfte

Südafrika

WIEN

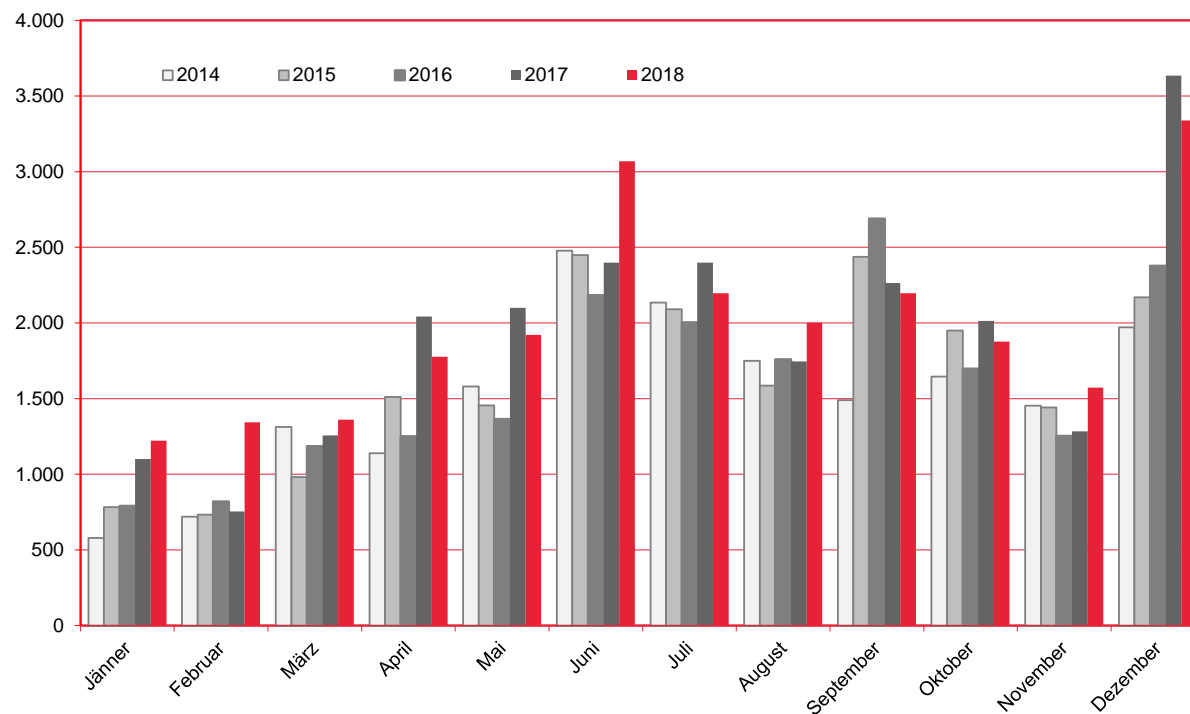
Monat	2014	2015	2016	2017	+/- in %	2018	+/- in %
Jänner	579	783	790	1.100	39,2	1.222	11,1
Februar	719	732	819	755	-7,8	1.344	78,0
März	1.313	981	1.185	1.257	6,1	1.360	8,2
April	1.139	1.511	1.251	2.043	63,3	1.776	-13,1
Mai	1.581	1.455	1.365	2.101	53,9	1.921	-8,6
Juni	2.478	2.449	2.182	2.399	9,9	3.068	27,9
Juli	2.134	2.091	2.004	2.399	19,7	2.197	-8,4
August	1.750	1.586	1.760	1.745	-0,9	2.002	14,7
September	1.489	2.438	2.689	2.263	-15,8	2.197	-2,9
Oktober	1.646	1.950	1.697	2.014	18,7	1.877	-6,8
November	1.454	1.441	1.253	1.284	2,5	1.572	22,4
Dezember	1.972	2.169	2.377	3.634	52,9	3.338	-8,1
Gesamt	18.254	19.586	19.372	22.994	18,7	23.874	3,8

Alle Unterkünfte: Hotels, Pensionen, Jugendherbergen, Campingplätze und sonstige Unterkünfte, Besuche bei Freunden und Verwandten nicht erfasst.

Quelle: MA 23 (Dezernat Statistik)

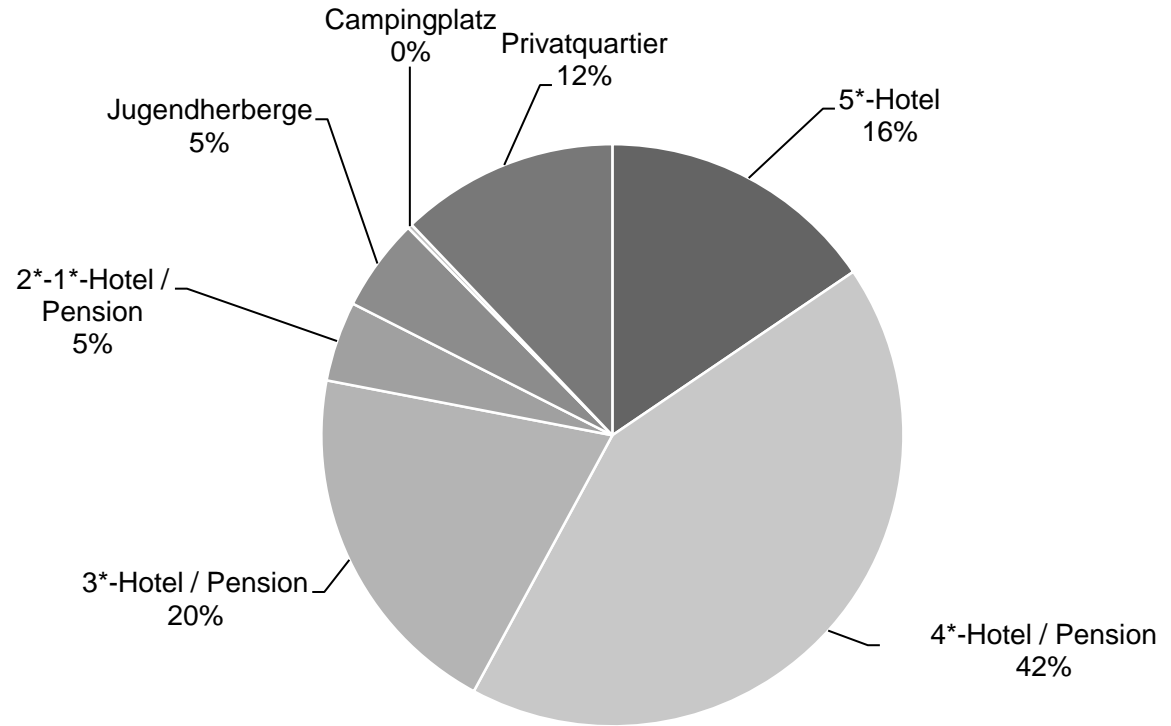
Herausgeber: WienTourismus

Angela Zettel, Tel. +43-1-211 14-125; angela.zettel@wien.info



Nächtigungsanteile Jänner-Dezember 2018
 Alle Unterkünfte
 Südafrika

Kategorie	Nachtungen	Anteil in %
5*-Hotel	3.704	15,5
4*-Hotel / Pension	10.119	42,4
3*-Hotel / Pension	4.804	20,1
2*-1*-Hotel / Pension	1.061	4,4
Jugendherberge	1.231	5,2
Campingplatz	61	0,3
Privatquartier	2.894	12,1
alle Unterkünfte	23.874	100



Alle Unterkünfte: Hotels, Pensionen, Jugendherbergen, Campingplätze und sonstige Unterkünfte
 Besuche bei Freunden und Verwandten nicht erfasst.

Quelle: MA 23 (Dezernat Statistik)

Herausgeber: WienTourismus

Angela Zettel, Tel. +43-1-211 14-125; angela.zettel@wien.info

Diese und andere Statistiken finden Sie unter:
www.B2B.wien.info (Kapitel: Statistik & Marktforschung)