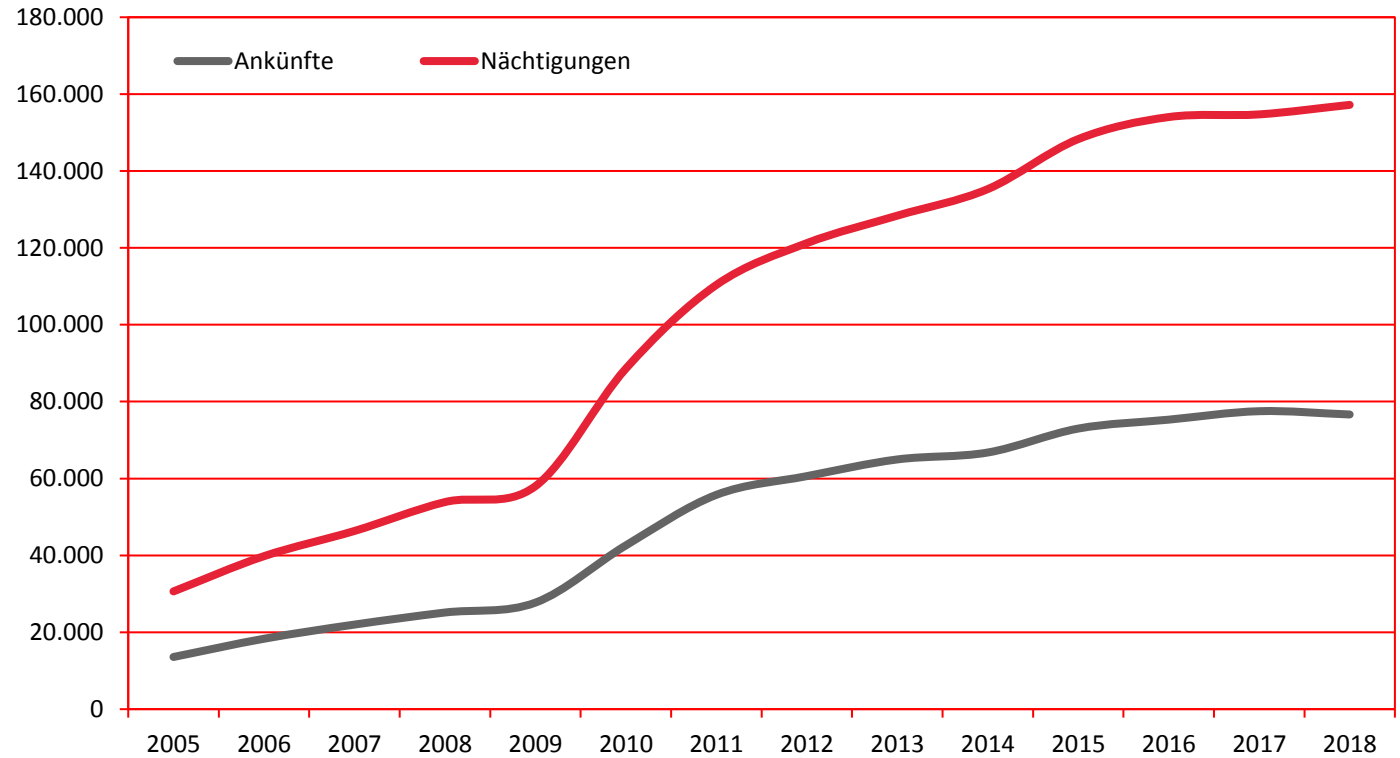


Ankünfte und Nächtigungen Jänner-Dezember 2005 - 2018
 Alle Unterkünfte
 Serbien*

W I E N

Jahr	Ankünfte	+/- in %	Nächtigungen	+/- in %
2004	14.342		33.271	
2005	13.577	-5,3	30.638	-7,9
2006	18.318	34,9	39.798	29,9
2007	22.003	20,1	46.355	16,5
2008	25.136	14,2	53.874	16,2
2009	27.711	10,2	58.001	7,7
2010	42.598	53,7	88.589	52,7
2011	55.756	30,9	110.365	24,6
2012	60.619	8,7	121.230	9,8
2013	64.967	7,2	128.382	5,9
2014	66.769	2,8	135.296	5,4
2015	72.992	9,3	148.301	9,6
2016	75.312	3,2	154.033	3,9
2017	77.514	2,9	154.725	0,4
2018	76.661	-1,1	157.200	1,6



Alle Unterkünfte: Hotels, Pensionen, Jugendherbergen, Campingplätze und sonstige Unterkünfte, Besuche bei Freunden und Verwandten nicht erfasst.
 * inklusive Bosnien-Herzegowina, Mazedonien & Montenegro

Quelle: MA 23 (Dezernat Statistik)
 Herausgeber: WienTourismus
 Angela Zettel, Tel. +43-1-211 14-125; angela.zettel@wien.info

Diese und andere Statistiken finden Sie unter:
www.B2B.wien.info (Kapitel: Statistik & Marktforschung)

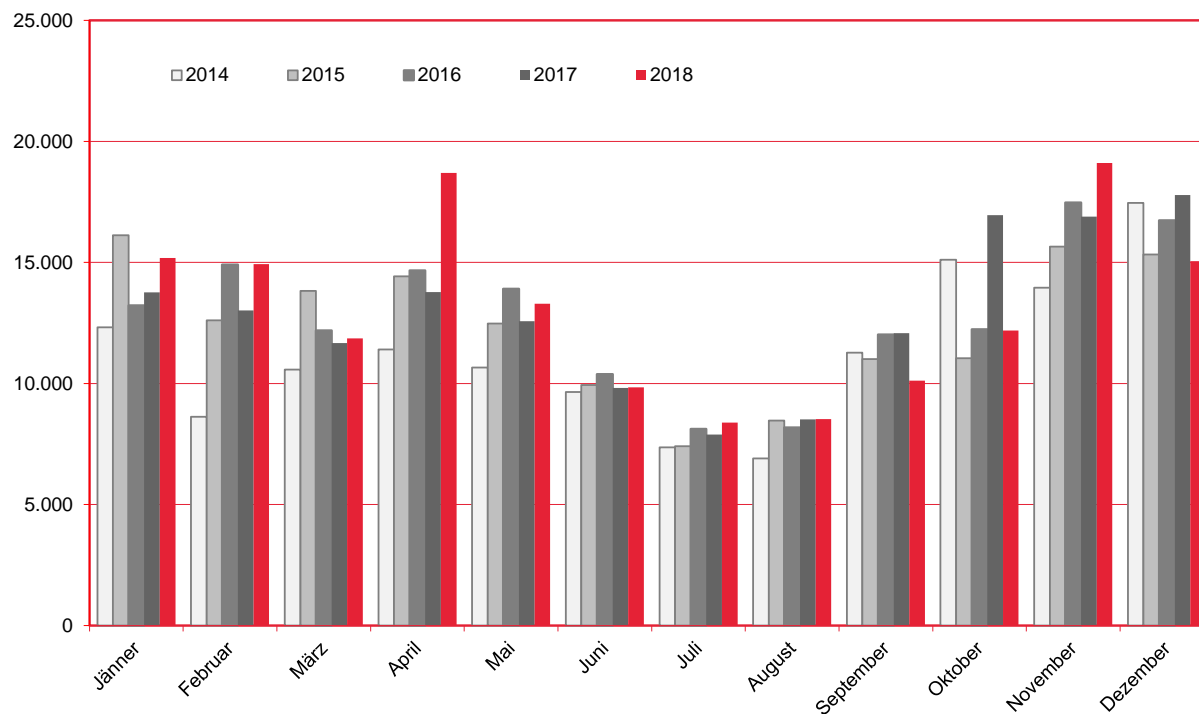
Nächtigungen im Jahresverlauf 2014 - 2018

Alle Unterkünfte

Serbien*

WIEN

Monat	2014	2015	2016	2017	+/- in %	2018	+/- in %
Jänner	12.320	16.119	13.224	13.768	4,1	15.188	10,3
Februar	8.623	12.614	14.905	13.015	-12,7	14.931	14,7
März	10.578	13.828	12.190	11.667	-4,3	11.866	1,7
April	11.410	14.430	14.665	13.776	-6,1	18.693	35,7
Mai	10.658	12.478	13.912	12.572	-9,6	13.292	5,7
Juni	9.646	9.935	10.383	9.821	-5,4	9.845	0,2
Juli	7.362	7.404	8.118	7.885	-2,9	8.386	6,4
August	6.900	8.464	8.178	8.511	4,1	8.525	0,2
September	11.275	11.002	12.016	12.080	0,5	10.121	-16,2
Oktober	15.106	11.042	12.230	16.956	38,6	12.192	-28,1
November	13.956	15.654	17.470	16.891	-3,3	19.106	13,1
Dezember	17.462	15.331	16.742	17.783	6,2	15.055	-15,3
Gesamt	135.296	148.301	154.033	154.725	0,4	157.200	1,6



Alle Unterkünfte: Hotels, Pensionen, Jugendherbergen, Campingplätze und sonstige Unterkünfte, Besuche bei Freunden und Verwandten nicht erfasst.

* inklusive Bosnien-Herzegowina, Mazedonien & Montenegro

Quelle: MA 23 (Dezernat Statistik)

Herausgeber: WienTourismus

Angela Zettel, Tel. +43-1-211 14-125; angela.zettel@wien.info

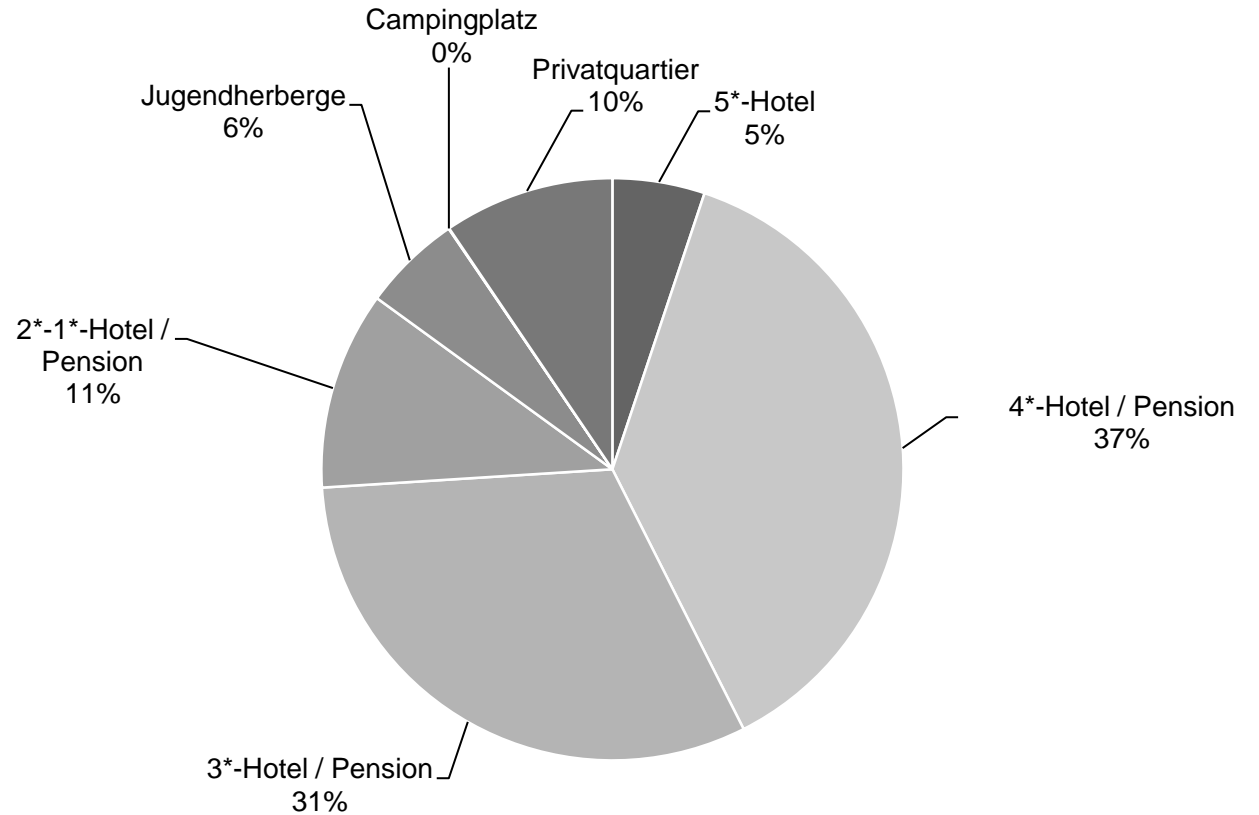
Nächtigungsanteile Jänner-Dezember 2018

Alle Unterkünfte

Serbien*

WIEN

Kategorie	Nachtungen	Anteil in %
5*-Hotel	8.065	5,1
4*-Hotel / Pension	58.827	37,4
3*-Hotel / Pension	49.429	31,4
2*-1*-Hotel / Pension	17.298	11,0
Jugendherberge	8.628	5,5
Campingplatz	52	0,0
Privatquartier	14.901	9,5
alle Unterkünfte	157.200	100



* inklusive Bosnien-Herzegowina, Mazedonien & Montenegro

Alle Unterkünfte: Hotels, Pensionen, Jugendherbergen, Campingplätze und sonstige Unterkünfte
Besuche bei Freunden und Verwandten nicht erfasst.

Quelle: MA 23 (Dezernat Statistik)

Herausgeber: WienTourismus

Angela Zettel, Tel. +43-1-211 14-125; angela.zettel@wien.info

Diese und andere Statistiken finden Sie unter:
www.B2B.wien.info (Kapitel: Statistik & Marktforschung)