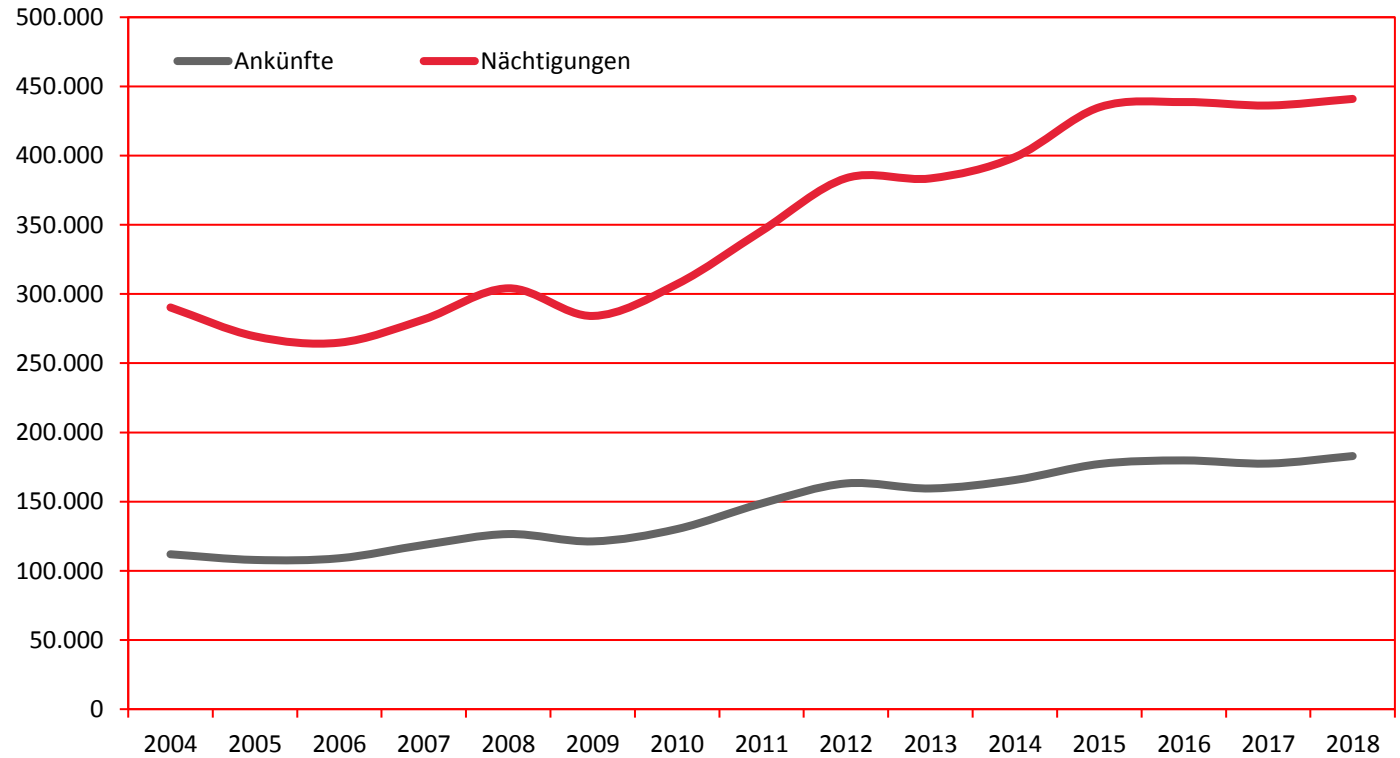


Ankünfte und Nächtigungen Jänner-Dezember 2004 - 2018
 Alle Unterkünfte
 Schweiz, Liechtenstein

W I E N

Jahr	Ankünfte	+/- in %	Nächtigungen	+/- in %
2004	111.937		290.298	
2005	107.828	-3,7	269.440	-7,2
2006	109.058	1,1	264.841	-1,7
2007	118.660	8,8	281.663	6,4
2008	126.537	6,6	304.117	8,0
2009	121.236	-4,2	284.148	-6,6
2010	130.156	7,4	307.195	8,1
2011	148.649	14,2	345.555	12,5
2012	163.119	9,7	383.682	11,0
2013	159.474	-2,2	383.520	0,0
2014	165.592	3,8	398.908	4,0
2015	177.149	7,0	434.919	9,0
2016	179.740	1,5	438.698	0,9
2017	177.467	-1,3	436.207	-0,6
2018	182.891	3,1	440.981	1,1



Alle Unterkünfte: Hotels, Pensionen, Jugendherbergen, Campingplätze und sonstige Unterkünfte, Besuche bei Freunden und Verwandten nicht erfasst.

Quelle: MA 23 (Dezernat Statistik)
 Herausgeber: WienTourismus
 Angela Zettel, Tel. +43-1-211 14-125; angela.zettel@wien.info

Diese und andere Statistiken finden Sie unter:
www.B2B.wien.info (Kapitel: Statistik & Marktforschung)

Nächtigungen im Jahresverlauf 2014 - 2018

Alle Unterkünfte

Schweiz, Liechtenstein

WIEN

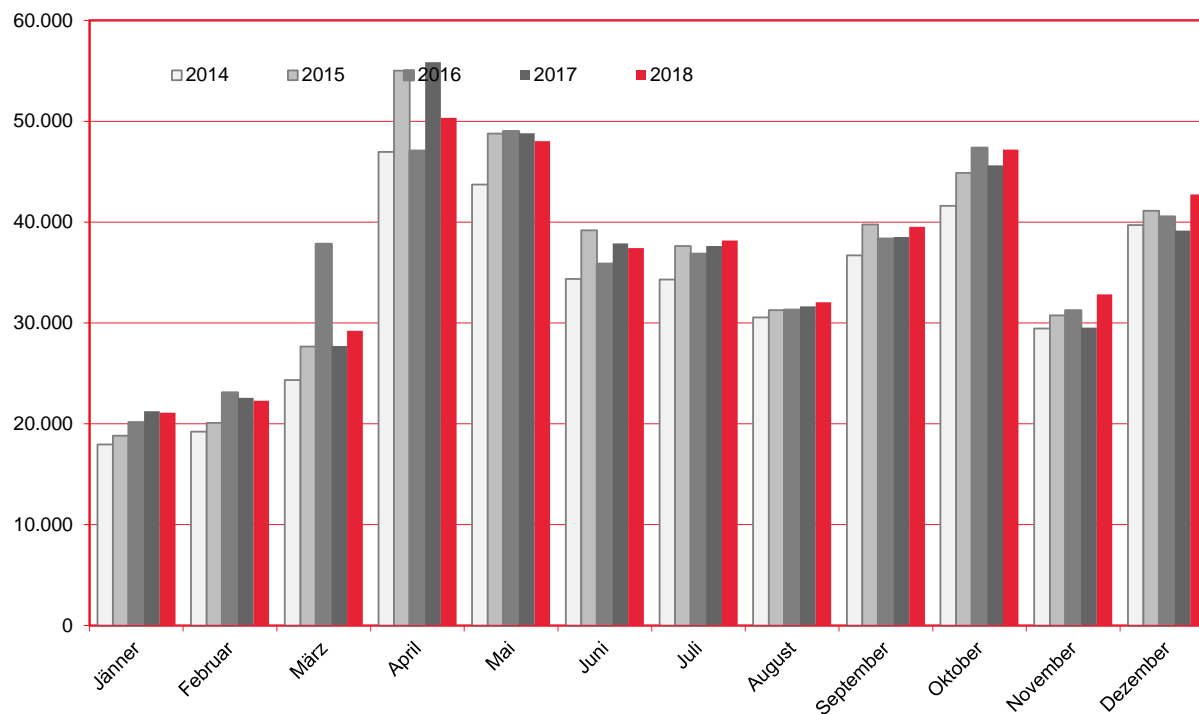
Monat	2014	2015	2016	2017	+/- in %	2018	+/- in %
Jänner	17.958	18.813	20.145	21.259	5,5	21.096	-0,8
Februar	19.235	20.098	23.103	22.567	-2,3	22.299	-1,2
März	24.349	27.667	37.820	27.722	-26,7	29.217	5,4
April	46.970	55.010	47.074	55.845	18,6	50.347	-9,8
Mai	43.731	48.773	49.019	48.799	-0,4	48.033	-1,6
Juni	34.362	39.179	35.875	37.887	5,6	37.435	-1,2
Juli	34.298	37.621	36.852	37.629	2,1	38.185	1,5
August	30.549	31.259	31.304	31.650	1,1	32.055	1,3
September	36.690	39.756	38.339	38.513	0,5	39.524	2,6
Oktober	41.606	44.867	47.368	45.628	-3,7	47.200	3,4
November	29.444	30.761	31.244	29.540	-5,5	32.844	11,2
Dezember	39.716	41.115	40.555	39.168	-3,4	42.746	9,1
Gesamt	398.908	434.919	438.698	436.207	-0,6	440.981	1,1

Alle Unterkünfte: Hotels, Pensionen, Jugendherbergen, Campingplätze und sonstige Unterkünfte, Besuche bei Freunden und Verwandten nicht erfasst.

Quelle: MA 23 (Dezernat Statistik)

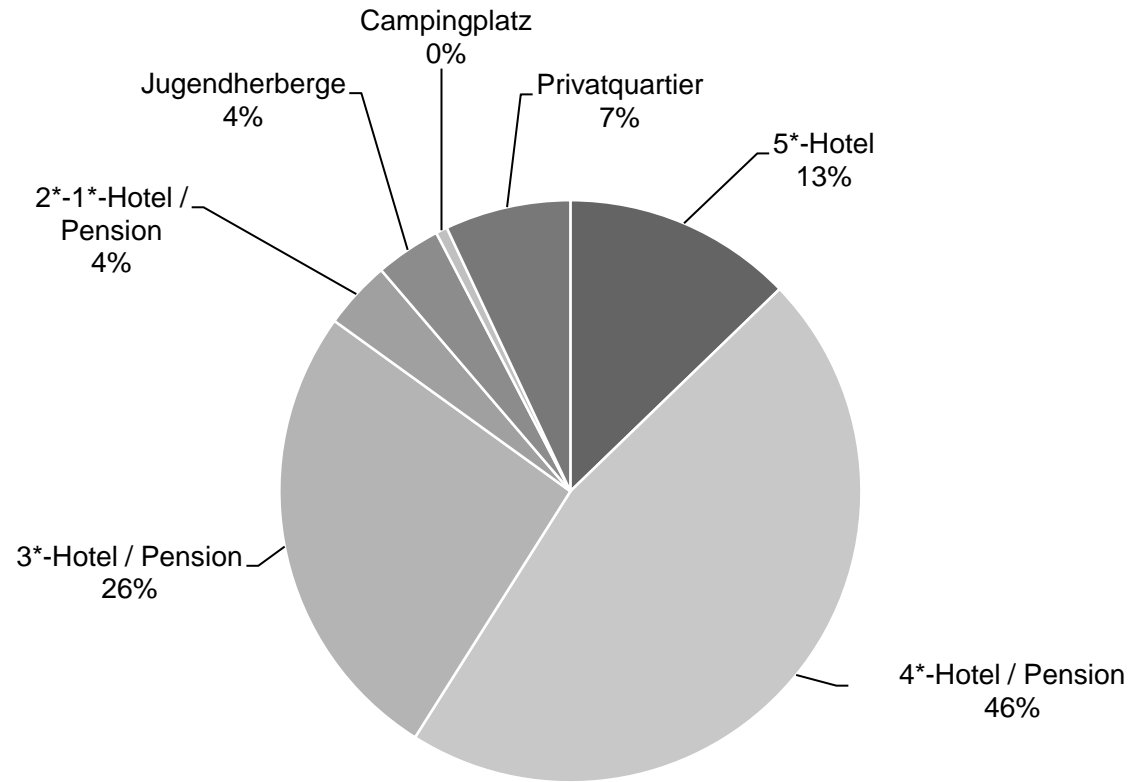
Herausgeber: WienTourismus

Angela Zettel, Tel. +43-1-211 14-125; angela.zettel@wien.info



Nächtigungsanteile Jänner-Dezember 2018
 Alle Unterkünfte
 Schweiz, Liechtenstein

Kategorie	Nachtungen	Anteil in %
5*-Hotel	56.324	12,8
4*-Hotel / Pension	203.697	46,2
3*-Hotel / Pension	114.595	26,0
2*-1*-Hotel / Pension	16.696	3,8
Jugendherberge	16.060	3,6
Campingplatz	2.813	0,6
Privatquartier	30.796	7,0
alle Unterkünfte	440.981	100



Alle Unterkünfte: Hotels, Pensionen, Jugendherbergen, Campingplätze und sonstige Unterkünfte
 Besuche bei Freunden und Verwandten nicht erfasst.

Quelle: MA 23 (Dezernat Statistik)

Herausgeber: WienTourismus

Angela Zettel, Tel. +43-1-211 14-125; angela.zettel@wien.info

Diese und andere Statistiken finden Sie unter:
www.B2B.wien.info (Kapitel: Statistik & Marktforschung)