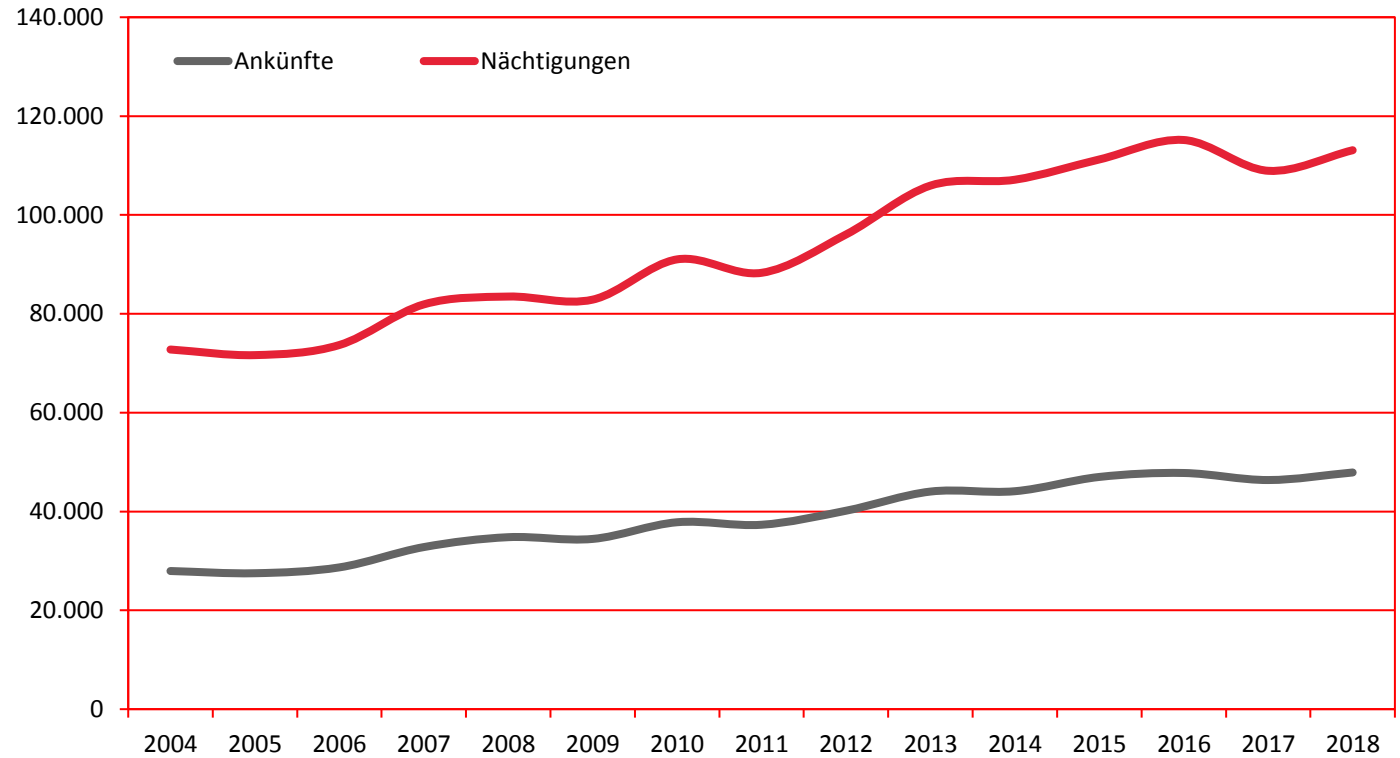


Ankünfte und Nächtigungen Jänner-Dezember 2004 - 2018  
 Alle Unterkünfte  
 Schweden

**W I E N**

Jahr	Ankünfte	+/- in %	Nächtigungen	+/- in %
2004	27.952		72.769	
2005	27.503	-1,6	71.637	-1,6
2006	28.686	4,3	73.682	2,9
2007	32.796	14,3	81.899	11,2
2008	34.795	6,1	83.483	1,9
2009	34.445	-1,0	82.864	-0,7
2010	37.820	9,8	91.010	9,8
2011	37.311	-1,3	88.287	-3,0
2012	40.150	7,6	96.045	8,8
2013	44.028	9,7	105.938	10,3
2014	44.097	0,2	107.124	1,1
2015	46.985	6,5	111.224	3,8
2016	47.783	1,7	115.159	3,5
2017	46.359	-3,0	108.932	-5,4
2018	47.889	3,3	113.096	3,8



Alle Unterkünfte: Hotels, Pensionen, Jugendherbergen, Campingplätze und sonstige Unterkünfte, Besuche bei Freunden und Verwandten nicht erfasst.

Quelle: MA 23 (Dezernat Statistik)  
 Herausgeber: WienTourismus  
 Angela Zettel, Tel. +43-1-211 14-125; angela.zettel@wien.info

Diese und andere Statistiken finden Sie unter:  
[www.B2B.wien.info](http://www.B2B.wien.info) (Kapitel: Statistik & Marktforschung)

# Nächtigungen im Jahresverlauf 2014 - 2018

## Alle Unterkünfte

### Schweden

# WIEN

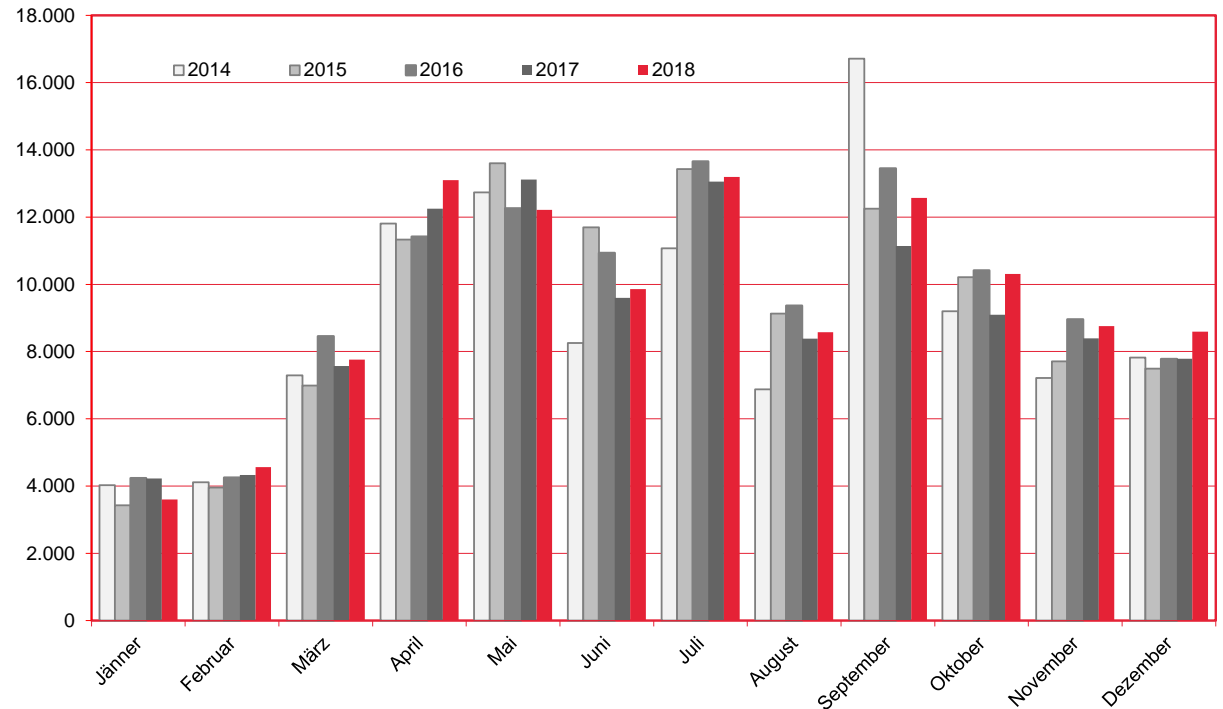
Monat	2014	2015	2016	2017	+/- in %	2018	+/- in %
Jänner	4.023	3.431	4.232	4.224	-0,2	3.599	-14,8
Februar	4.113	3.958	4.251	4.331	1,9	4.564	5,4
März	7.290	6.986	8.454	7.567	-10,5	7.764	2,6
April	11.805	11.333	11.417	12.247	7,3	13.103	7,0
Mai	12.733	13.605	12.257	13.118	7,0	12.217	-6,9
Juni	8.259	11.696	10.929	9.595	-12,2	9.859	2,8
Juli	11.070	13.424	13.652	13.054	-4,4	13.192	1,1
August	6.881	9.130	9.368	8.383	-10,5	8.574	2,3
September	16.711	12.251	13.448	11.141	-17,2	12.571	12,8
Oktober	9.201	10.210	10.414	9.098	-12,6	10.305	13,3
November	7.219	7.709	8.956	8.390	-6,3	8.758	4,4
Dezember	7.819	7.491	7.781	7.784	0,0	8.590	10,4
<b>Gesamt</b>	<b>107.124</b>	<b>111.224</b>	<b>115.159</b>	<b>108.932</b>	<b>-5,4</b>	<b>113.096</b>	<b>3,8</b>

Alle Unterkünfte: Hotels, Pensionen, Jugendherbergen, Campingplätze und sonstige Unterkünfte, Besuche bei Freunden und Verwandten nicht erfasst.

Quelle: MA 23 (Dezernat Statistik)

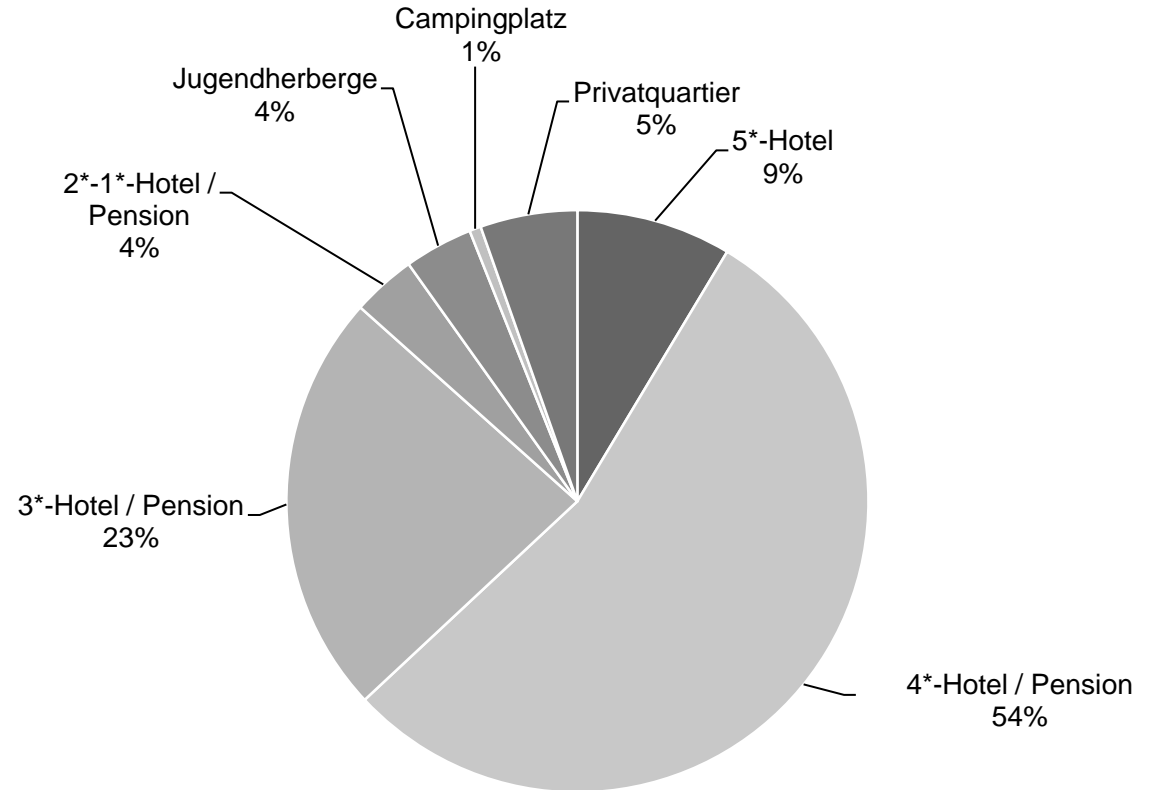
Herausgeber: WienTourismus

Angela Zettel, Tel. +43-1-211 14-125; angela.zettel@wien.info



Nächtigungsanteile Jänner-Dezember 2018  
 Alle Unterkünfte  
 Schweden

Kategorie	Nachtungen	Anteil in %
5*-Hotel	9.734	8,6
4*-Hotel / Pension	61.572	54,4
3*-Hotel / Pension	26.634	23,5
2*-1*-Hotel / Pension	4.020	3,6
Jugendherberge	4.309	3,8
Campingplatz	727	0,6
Privatquartier	6.100	5,4
alle Unterkünfte	113.096	100



Alle Unterkünfte: Hotels, Pensionen, Jugendherbergen, Campingplätze und sonstige Unterkünfte  
 Besuche bei Freunden und Verwandten nicht erfasst.

Quelle: MA 23 (Dezernat Statistik)

Herausgeber: WienTourismus

Angela Zettel, Tel. +43-1-211 14-125; angela.zettel@wien.info

Diese und andere Statistiken finden Sie unter:  
[www.B2B.wien.info](http://www.B2B.wien.info) (Kapitel: Statistik & Marktforschung)