

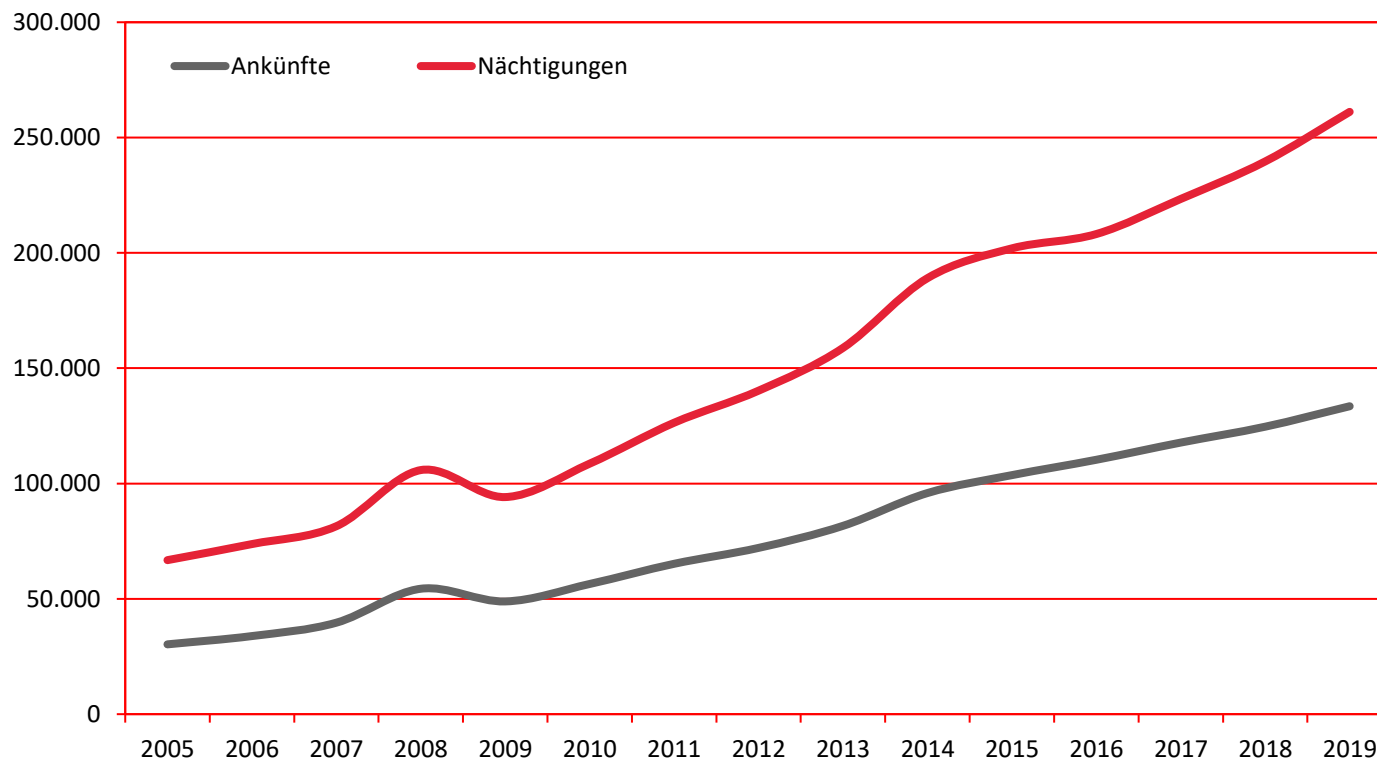
# Ankünfte und Nächtigungen Jänner-Dezember 2005 - 2019

## Alle Unterkünfte

### Polen

# WIEN

Jahr	Ankünfte	+/- in %	Nächtigungen	+/- in %
2005	30.274		66.782	
2006	33.862	11,9	73.738	10,4
2007	39.664	17,1	81.489	10,5
2008	54.385	37,1	105.835	29,9
2009	48.882	-10,1	94.125	-11,1
2010	56.449	15,5	108.616	15,4
2011	65.192	15,5	126.365	16,3
2012	72.088	10,6	140.256	11,0
2013	81.653	13,3	158.812	13,2
2014	95.870	17,4	189.043	19,0
2015	103.630	8,1	201.961	6,8
2016	110.293	6,4	208.172	3,1
2017	117.761	6,8	223.400	7,3
2018	124.636	5,8	239.644	7,3
2019	133.505	7,1	261.139	9,0



Alle Unterkünfte: Hotels, Pensionen, Jugendherbergen, Campingplätze und sonstige Unterkünfte, Besuche bei Freunden und Verwandten nicht erfasst.

Quelle: MA 23 (Dezernat Statistik)  
 Herausgeber: WienTourismus  
 Angela Zettel, Tel. +43-1-211 14-125; angela.zettel@wien.info

Diese und andere Statistiken finden Sie unter:  
[www.B2B.wien.info](http://www.B2B.wien.info) (Kapitel: Statistik & Marktforschung)

# Nächtigungen im Jahresverlauf 2015 - 2019

## Alle Unterkünfte

### Polen

# WIEN

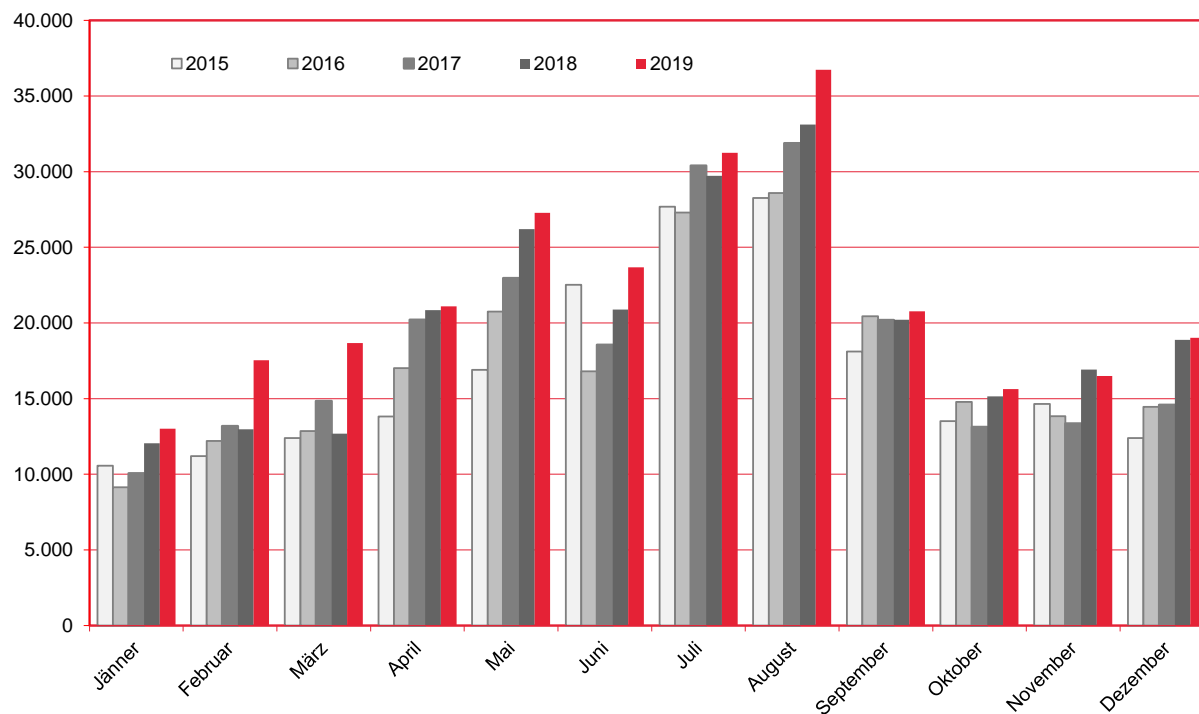
Monat	2015	2016	2017	2018	+/- in %	2019	+/- in %
Jänner	10.556	9.132	10.072	12.052	19,7	13.007	7,9
Februar	11.193	12.201	13.192	12.978	-1,6	17.541	35,2
März	12.400	12.861	14.837	12.678	-14,6	18.666	47,2
April	13.810	17.018	20.214	20.845	3,1	21.100	1,2
Mai	16.897	20.745	22.975	26.201	14,0	27.281	4,1
Juni	22.531	16.797	18.560	20.894	12,6	23.687	13,4
Juli	27.676	27.302	30.393	29.733	-2,2	31.239	5,1
August	28.260	28.593	31.890	33.109	3,8	36.725	10,9
September	18.104	20.452	20.189	20.211	0,1	20.768	2,8
Oktober	13.502	14.781	13.127	15.149	15,4	15.626	3,1
November	14.640	13.833	13.359	16.919	26,6	16.490	-2,5
Dezember	12.392	14.457	14.592	18.875	29,4	19.009	0,7
<b>Gesamt</b>	<b>201.961</b>	<b>208.172</b>	<b>223.400</b>	<b>239.644</b>	<b>7,3</b>	<b>261.139</b>	<b>9,0</b>

Alle Unterkünfte: Hotels, Pensionen, Jugendherbergen, Campingplätze und sonstige Unterkünfte, Besuche bei Freunden und Verwandten nicht erfasst.

Quelle: MA 23 (Dezernat Statistik)

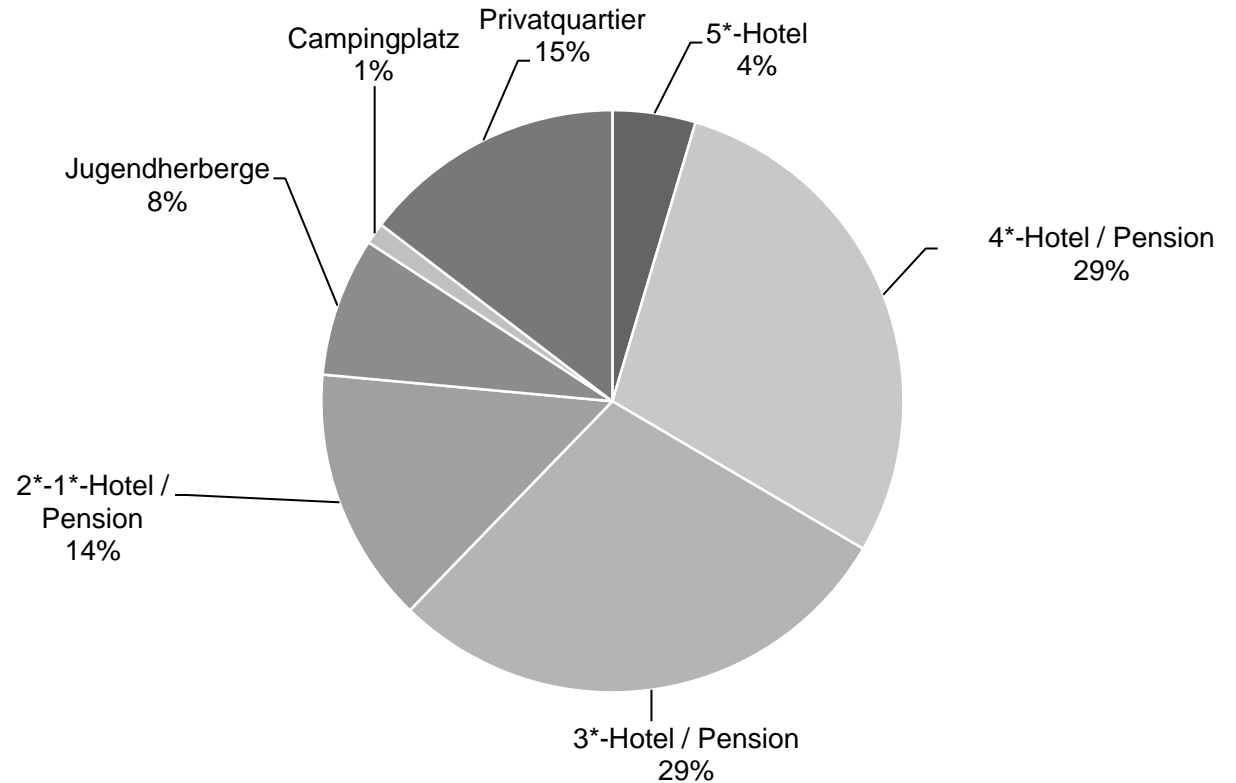
Herausgeber: WienTourismus

Angela Zettel, Tel. +43-1-211 14-125; angela.zettel@wien.info



Nächtigungsanteile Jänner-Dezember 2019  
 Alle Unterkünfte  
 Polen

Kategorie	Nachtungen	Anteil in %
5*-Hotel	12.060	4,6
4*-Hotel / Pension	75.322	28,8
3*-Hotel / Pension	75.184	28,8
2*-1*-Hotel / Pension	37.111	14,2
Jugendherberge	20.173	7,7
Campingplatz	3.104	1,2
Privatquartier	38.185	14,6
alle Unterkünfte	261.139	100



Alle Unterkünfte: Hotels, Pensionen, Jugendherbergen, Campingplätze und sonstige Unterkünfte  
 Besuche bei Freunden und Verwandten nicht erfasst.

Quelle: MA 23 (Dezernat Statistik)

Herausgeber: WienTourismus

Angela Zettel, Tel. +43-1-211 14-125; angela.zettel@wien.info

Diese und andere Statistiken finden Sie unter:  
[www.B2B.wien.info](http://www.B2B.wien.info) (Kapitel: Statistik & Marktforschung)