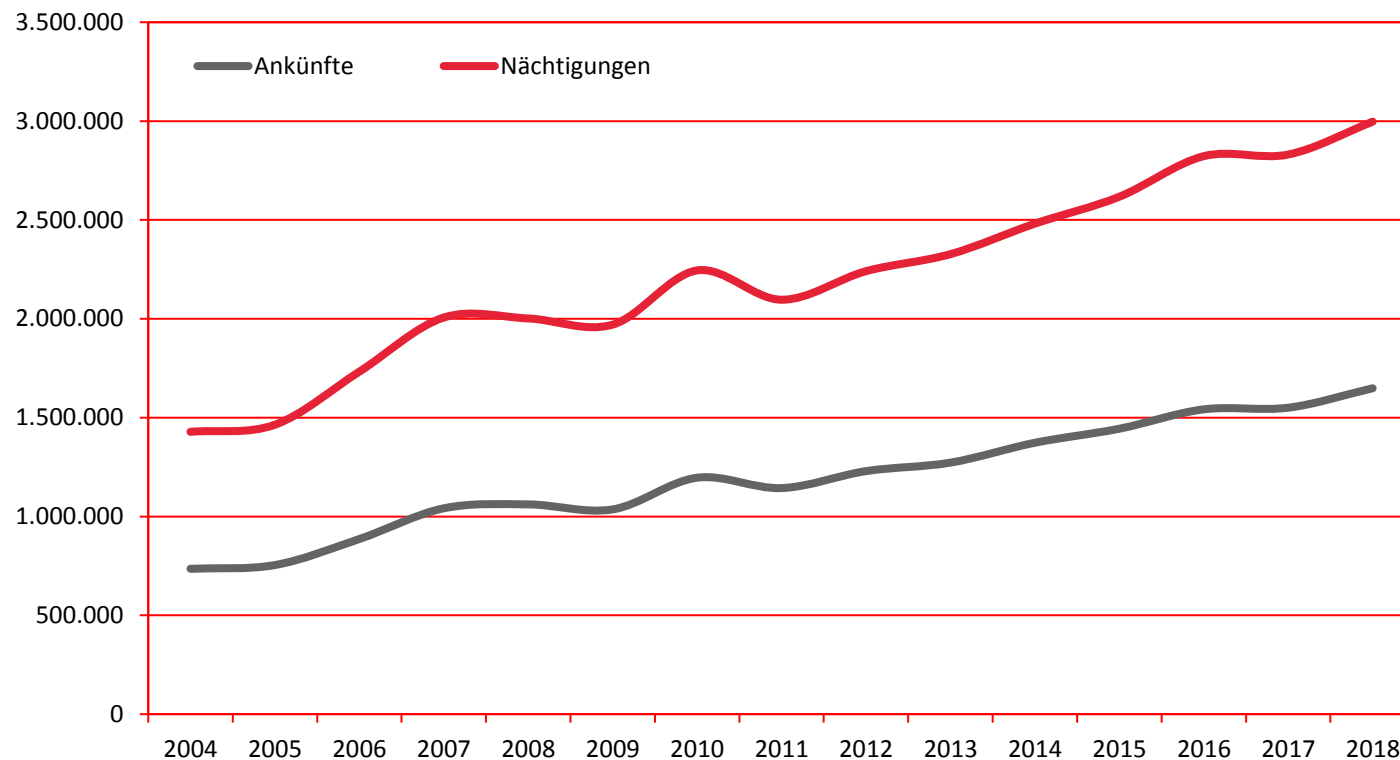


# Ankünfte und Nächtigungen Jänner-Dezember 2004 - 2018

## Alle Unterkünfte Österreich

# WIEN

Jahr	Ankünfte	+/- in %	Nächtigungen	+/- in %
2004	735.331		1.428.219	
2005	754.265	2,6	1.464.017	2,5
2006	885.920	17,5	1.732.569	18,3
2007	1.041.310	17,5	2.006.347	15,8
2008	1.061.089	1,9	2.001.659	-0,2
2009	1.035.791	-2,4	1.970.301	-1,6
2010	1.196.151	15,5	2.244.696	13,9
2011	1.143.561	-4,4	2.096.356	-6,6
2012	1.229.505	7,5	2.240.750	6,9
2013	1.272.393	3,5	2.326.952	3,8
2014	1.372.934	7,9	2.481.250	6,6
2015	1.443.841	5,2	2.617.304	5,5
2016	1.541.926	6,8	2.822.607	7,8
2017	1.550.174	0,5	2.830.823	0,3
2018	1.648.449	6,3	2.997.019	5,9



Alle Unterkünfte: Hotels, Pensionen, Jugendherbergen, Campingplätze und sonstige Unterkünfte, Besuche bei Freunden und Verwandten nicht erfasst.

Quelle: MA 23 (Dezernat Statistik)

Herausgeber: WienTourismus

Angela Zettel, Tel. +43-1-211 14-125; angela.zettel@wien.info

Diese und andere Statistiken finden Sie unter:  
[www.B2B.wien.info](http://www.B2B.wien.info) (Kapitel: Statistik & Marktforschung)

# Nächtigungen im Jahresverlauf 2014 - 2018

## Alle Unterkünfte Österreich

# WIEN

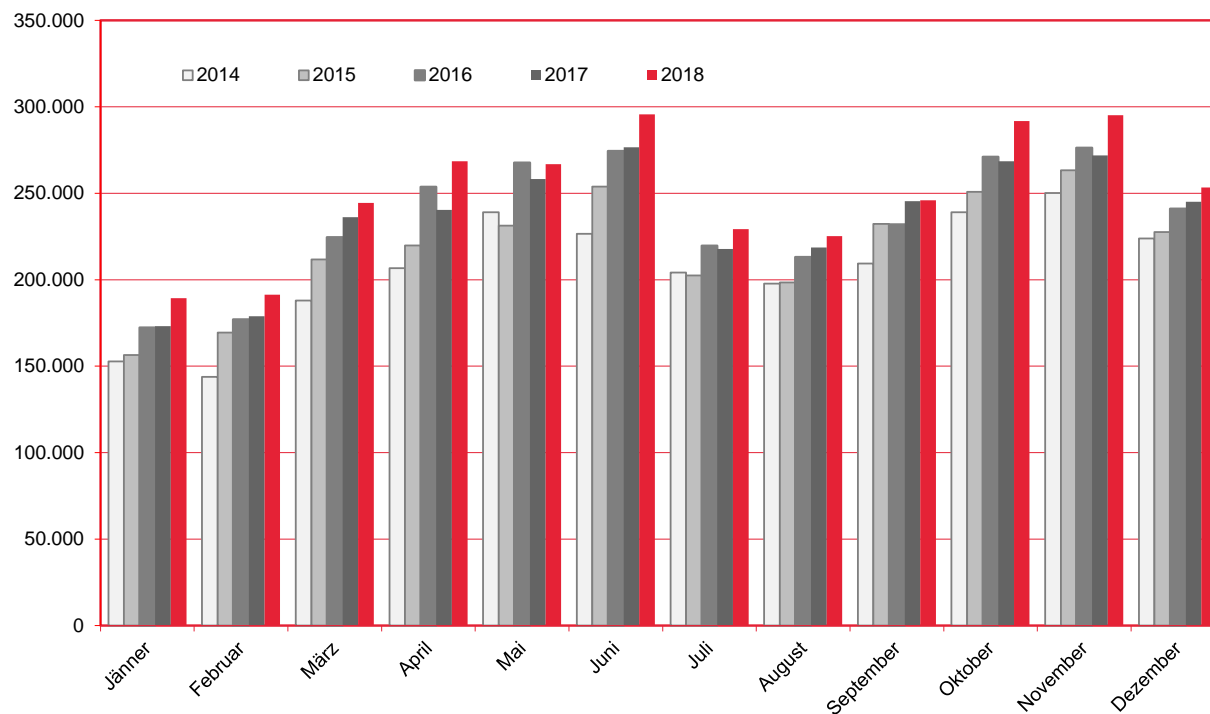
Monat	2014	2015	2016	2017	+/- in %	2018	+/- in %
Jänner	152.785	156.476	172.389	173.107	0,4	189.359	9,4
Februar	143.880	169.520	177.004	178.930	1,1	191.401	7,0
März	188.006	211.671	224.551	236.247	5,2	244.408	3,5
April	206.702	219.788	253.704	240.422	-5,2	268.498	11,7
Mai	239.031	231.337	267.628	258.164	-3,5	266.776	3,3
Juni	226.609	253.791	274.394	276.624	0,8	295.705	6,9
Juli	204.115	202.453	219.637	217.809	-0,8	229.206	5,2
August	197.819	198.370	213.107	218.625	2,6	225.287	3,0
September	209.354	232.228	231.967	245.495	5,8	245.997	0,2
Oktober	238.993	250.772	271.006	268.549	-0,9	291.794	8,7
November	250.122	263.319	276.195	271.807	-1,6	295.166	8,6
Dezember	223.834	227.579	241.025	245.044	1,7	253.422	3,4
<b>Gesamt</b>	<b>2.481.250</b>	<b>2.617.304</b>	<b>2.822.607</b>	<b>2.830.823</b>	<b>0,3</b>	<b>2.997.019</b>	<b>5,9</b>

Alle Unterkünfte: Hotels, Pensionen, Jugendherbergen, Campingplätze und sonstige Unterkünfte, Besuche bei Freunden und Verwandten nicht erfasst.

Quelle: MA 23 (Dezernat Statistik)

Herausgeber: WienTourismus

Angela Zettel, Tel. +43-1-211 14-125; angela.zettel@wien.info

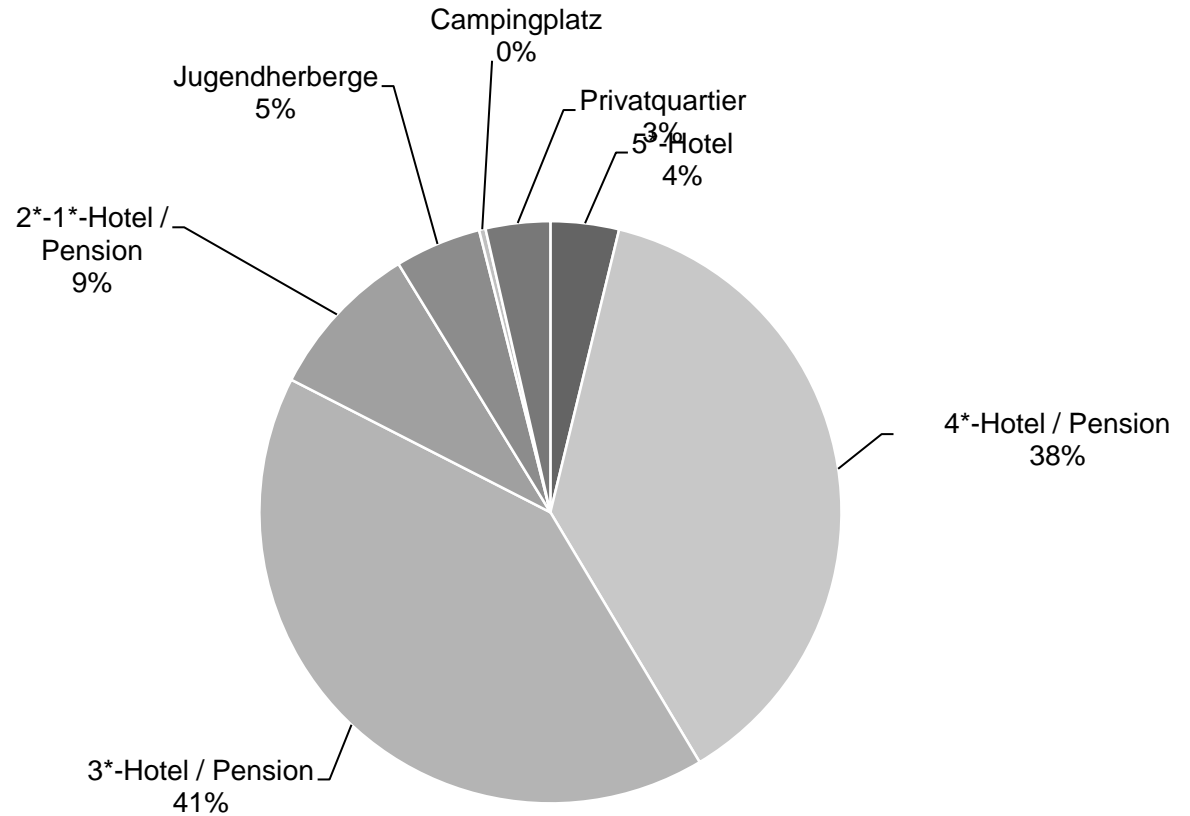


# Nächtigungsanteile Jänner-Dezember 2018

## Alle Unterkünfte Österreich

# WIEN

Kategorie	Nächtigungen	Anteil in %
5*-Hotel	113.910	3,8
4*-Hotel / Pension	1.127.714	37,6
3*-Hotel / Pension	1.231.605	41,1
2*-1*-Hotel / Pension	261.892	8,7
Jugendherberge	143.771	4,8
Campingplatz	10.733	0,4
Privatquartier	107.394	3,6
alle Unterkünfte	2.997.019	100



Alle Unterkünfte: Hotels, Pensionen, Jugendherbergen, Campingplätze und sonstige Unterkünfte  
Besuche bei Freunden und Verwandten nicht erfasst.

Quelle: MA 23 (Dezernat Statistik)

Herausgeber: WienTourismus

Angela Zettel, Tel. +43-1-211 14-125; angela.zettel@wien.info

Diese und andere Statistiken finden Sie unter:

[www.B2B.wien.info](http://www.B2B.wien.info) (Kapitel: Statistik & Marktforschung)