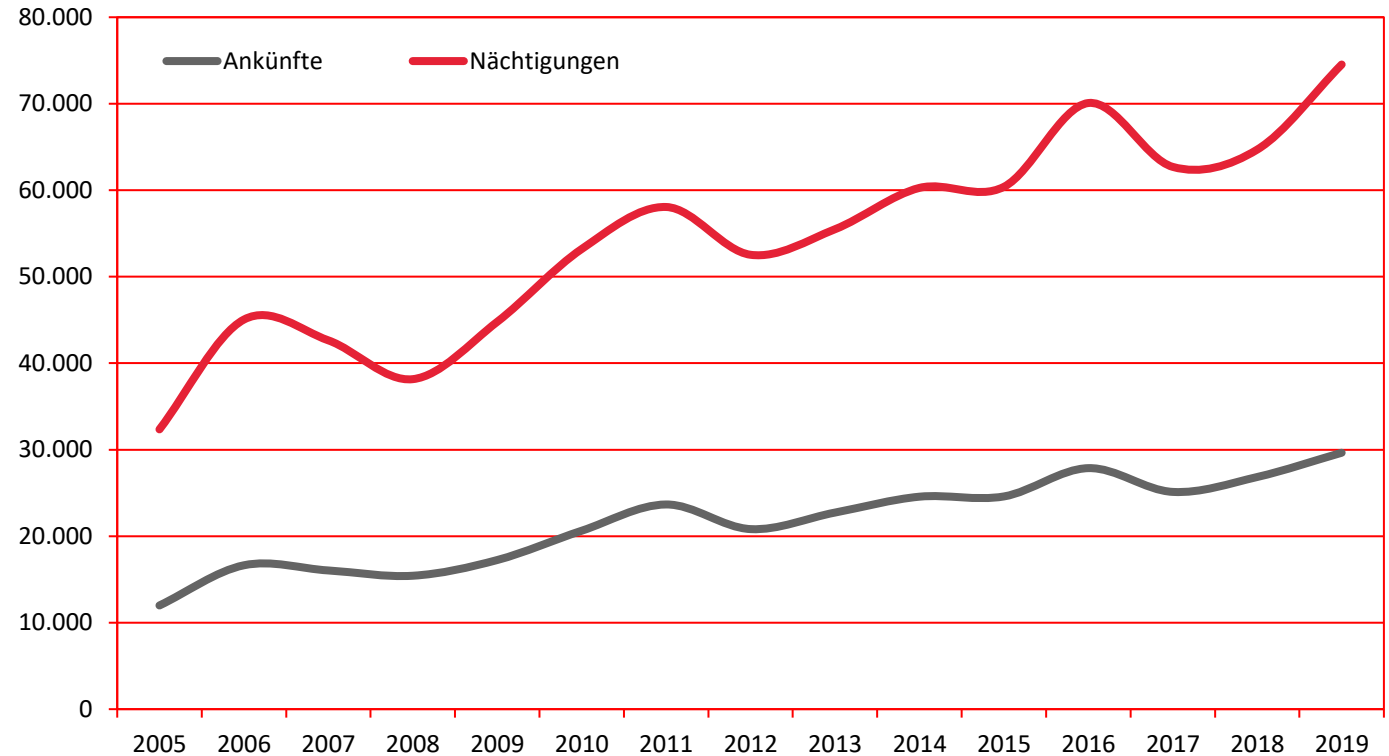


Ankünfte und Nächtigungen Jänner-Dezember 2005 - 2019
 Alle Unterkünfte
 Norwegen

W I E N

Jahr	Ankünfte	+/- in %	Nächtigungen	+/- in %
2005	11.991		32.350	
2006	16.637	38,7	45.042	39,2
2007	16.037	-3,6	42.640	-5,3
2008	15.428	-3,8	38.156	-10,5
2009	17.245	11,8	44.788	17,4
2010	20.630	19,6	53.203	18,8
2011	23.665	14,7	58.060	9,1
2012	20.818	-12,0	52.535	-9,5
2013	22.732	9,2	55.490	5,6
2014	24.566	8,1	60.269	8,6
2015	24.595	0,1	60.391	0,2
2016	27.868	13,3	70.081	16,0
2017	25.118	-9,9	62.698	-10,5
2018	26.843	6,9	64.700	3,2
2019	29.646	10,4	74.533	15,2



Alle Unterkünfte: Hotels, Pensionen, Jugendherbergen, Campingplätze und sonstige Unterkünfte, Besuche bei Freunden und Verwandten nicht erfasst.

Quelle: MA 23 (Dezernat Statistik)
 Herausgeber: WienTourismus
 Angela Zettel, Tel. +43-1-211 14-125; angela.zettel@wien.info

Diese und andere Statistiken finden Sie unter:
www.B2B.wien.info (Kapitel: Statistik & Marktforschung)

Nächtigungen im Jahresverlauf 2015 - 2019

Alle Unterkünfte

Norwegen

WIEN

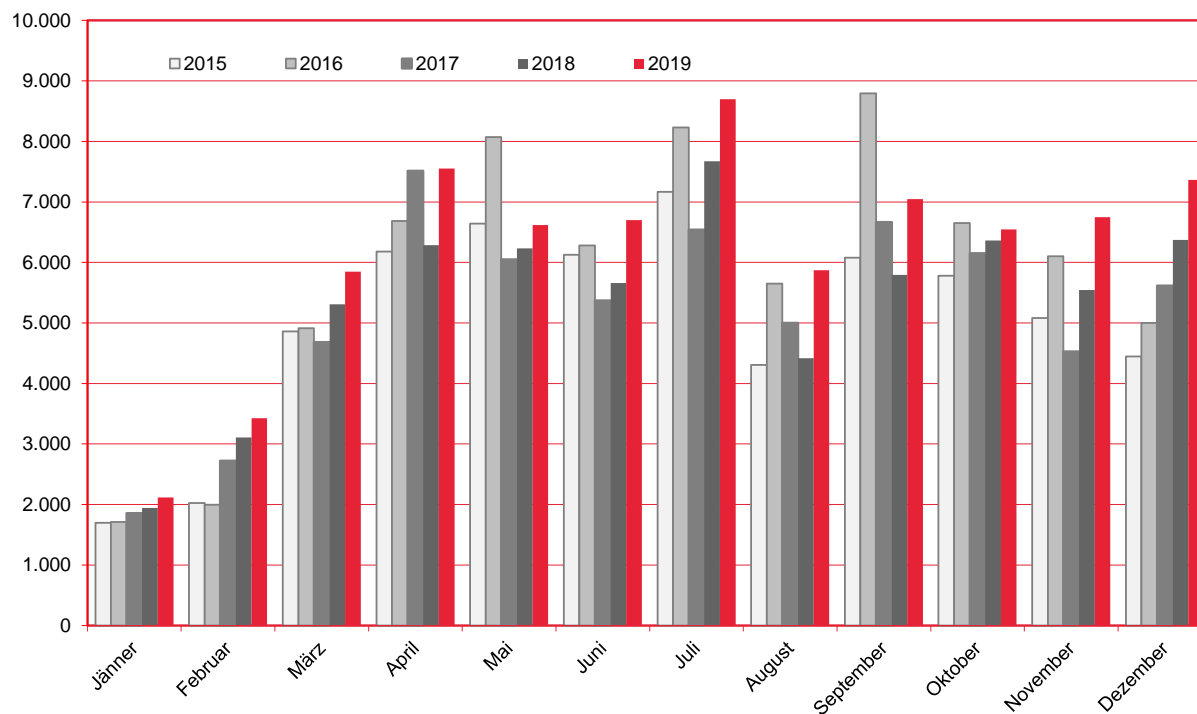
Monat	2015	2016	2017	2018	+/- in %	2019	+/- in %
Jänner	1.698	1.713	1.854	1.941	4,7	2.116	9,0
Februar	2.026	1.998	2.723	3.107	14,1	3.425	10,2
März	4.860	4.913	4.680	5.307	13,4	5.849	10,2
April	6.179	6.686	7.515	6.287	-16,3	7.552	20,1
Mai	6.644	8.071	6.050	6.233	3,0	6.620	6,2
Juni	6.128	6.282	5.370	5.658	5,4	6.701	18,4
Juli	7.167	8.228	6.542	7.674	17,3	8.698	13,3
August	4.307	5.648	4.998	4.419	-11,6	5.870	32,8
September	6.077	8.792	6.667	5.793	-13,1	7.044	21,6
Oktober	5.778	6.649	6.152	6.363	3,4	6.545	2,9
November	5.080	6.103	4.530	5.544	22,4	6.750	21,8
Dezember	4.447	4.998	5.617	6.374	13,5	7.363	15,5
Gesamt	60.391	70.081	62.698	64.700	3,2	74.533	15,2

Alle Unterkünfte: Hotels, Pensionen, Jugendherbergen, Campingplätze und sonstige Unterkünfte, Besuche bei Freunden und Verwandten nicht erfasst.

Quelle: MA 23 (Dezernat Statistik)

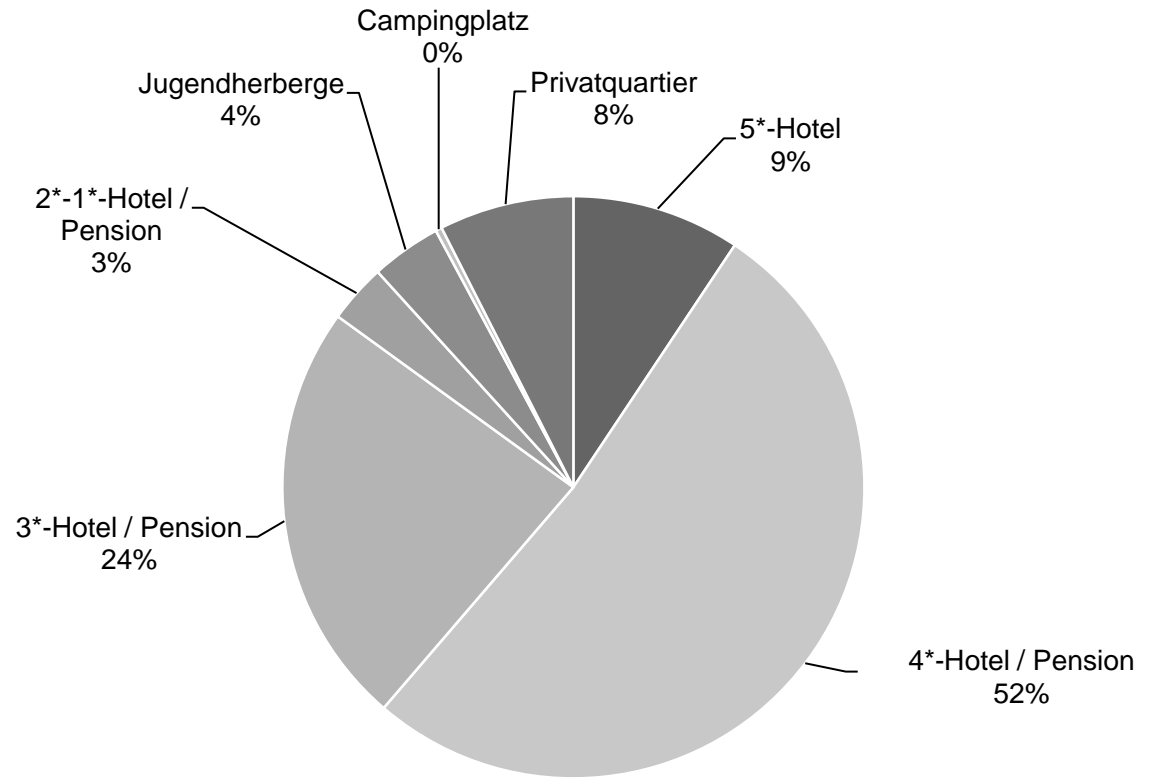
Herausgeber: WienTourismus

Angela Zettel, Tel. +43-1-211 14-125; angela.zettel@wien.info



Nächtigungsanteile Jänner-Dezember 2019
 Alle Unterkünfte
 Norwegen

Kategorie	Nachtungen	Anteil in %
5*-Hotel	6.980	9,4
4*-Hotel / Pension	38.710	51,9
3*-Hotel / Pension	17.651	23,7
2*-1*-Hotel / Pension	2.442	3,3
Jugendherberge	2.910	3,9
Campingplatz	263	0,4
Privatquartier	5.577	7,5
alle Unterkünfte	74.533	100



Alle Unterkünfte: Hotels, Pensionen, Jugendherbergen, Campingplätze und sonstige Unterkünfte
 Besuche bei Freunden und Verwandten nicht erfasst.

Quelle: MA 23 (Dezernat Statistik)

Herausgeber: WienTourismus

Angela Zettel, Tel. +43-1-211 14-125; angela.zettel@wien.info

Diese und andere Statistiken finden Sie unter:
www.B2B.wien.info (Kapitel: Statistik & Marktforschung)