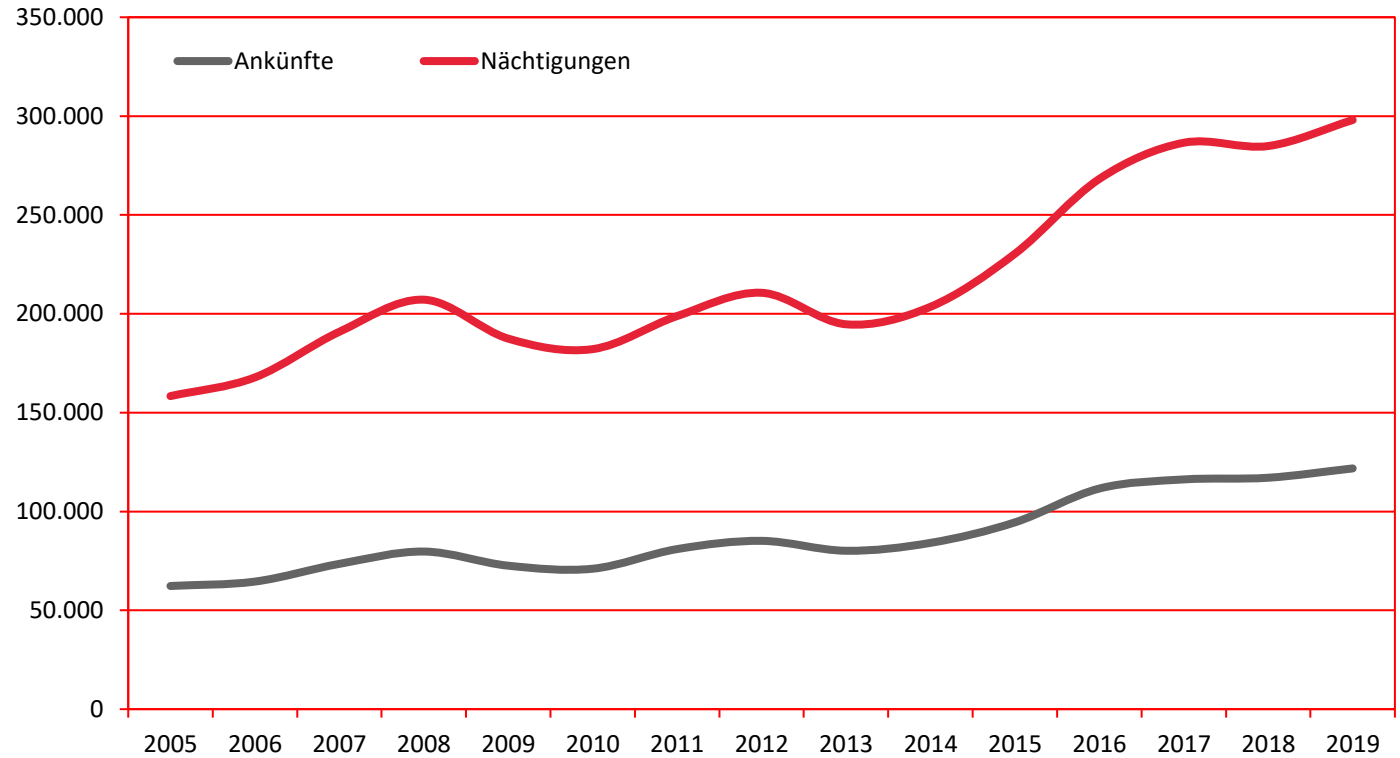


Ankünfte und Nächtigungen Jänner-Dezember 2005 - 2019
 Alle Unterkünfte
 Niederlande

W I E N

Jahr	Ankünfte	+/- in %	Nächtigungen	+/- in %
2005	62.313		158.355	
2006	64.531	3,6	167.816	6,0
2007	73.494	13,9	190.885	13,7
2008	79.729	8,5	207.133	8,5
2009	72.570	-9,0	187.430	-9,5
2010	71.037	-2,1	182.119	-2,8
2011	80.971	14,0	198.844	9,2
2012	85.140	5,1	210.614	5,9
2013	80.123	-5,9	194.683	-7,6
2014	84.114	5,0	203.530	4,5
2015	94.486	12,3	230.356	13,2
2016	111.592	18,1	268.206	16,4
2017	116.207	4,1	286.520	6,8
2018	117.062	0,7	284.851	-0,6
2019	121.771	4,0	298.009	4,6



Alle Unterkünfte: Hotels, Pensionen, Jugendherbergen, Campingplätze und sonstige Unterkünfte, Besuche bei Freunden und Verwandten nicht erfasst.

Quelle: MA 23 (Dezernat Statistik)
 Herausgeber: WienTourismus
 Angela Zettel, Tel. +43-1-211 14-125; angela.zettel@wien.info

Diese und andere Statistiken finden Sie unter:
www.B2B.wien.info (Kapitel: Statistik & Marktforschung)

Nächtigungen im Jahresverlauf 2015 - 2019

Alle Unterkünfte

Niederlande

WIEN

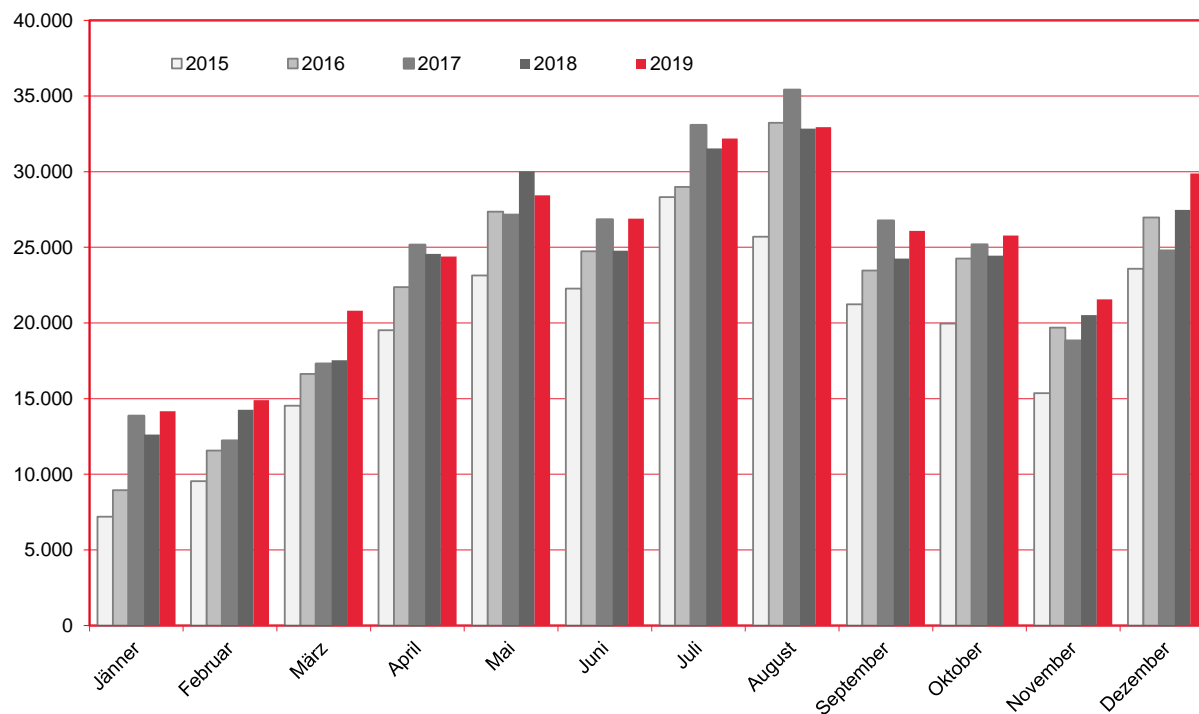
Monat	2015	2016	2017	2018	+/- in %	2019	+/- in %
Jänner	7.185	8.940	13.853	12.633	-8,8	14.165	12,1
Februar	9.547	11.560	12.227	14.256	16,6	14.888	4,4
März	14.533	16.636	17.296	17.538	1,4	20.816	18,7
April	19.513	22.377	25.162	24.557	-2,4	24.383	-0,7
Mai	23.146	27.360	27.141	30.005	10,6	28.431	-5,2
Juni	22.279	24.730	26.842	24.783	-7,7	26.902	8,6
Juli	28.313	28.992	33.068	31.542	-4,6	32.195	2,1
August	25.698	33.223	35.399	32.853	-7,2	32.933	0,2
September	21.235	23.470	26.754	24.259	-9,3	26.092	7,6
Oktober	19.966	24.264	25.176	24.440	-2,9	25.772	5,5
November	15.364	19.686	18.821	20.513	9,0	21.558	5,1
Dezember	23.577	26.968	24.781	27.472	10,9	29.874	8,7
Gesamt	230.356	268.206	286.520	284.851	-0,6	298.009	4,6

Alle Unterkünfte: Hotels, Pensionen, Jugendherbergen, Campingplätze und sonstige Unterkünfte, Besuche bei Freunden und Verwandten nicht erfasst.

Quelle: MA 23 (Dezernat Statistik)

Herausgeber: WienTourismus

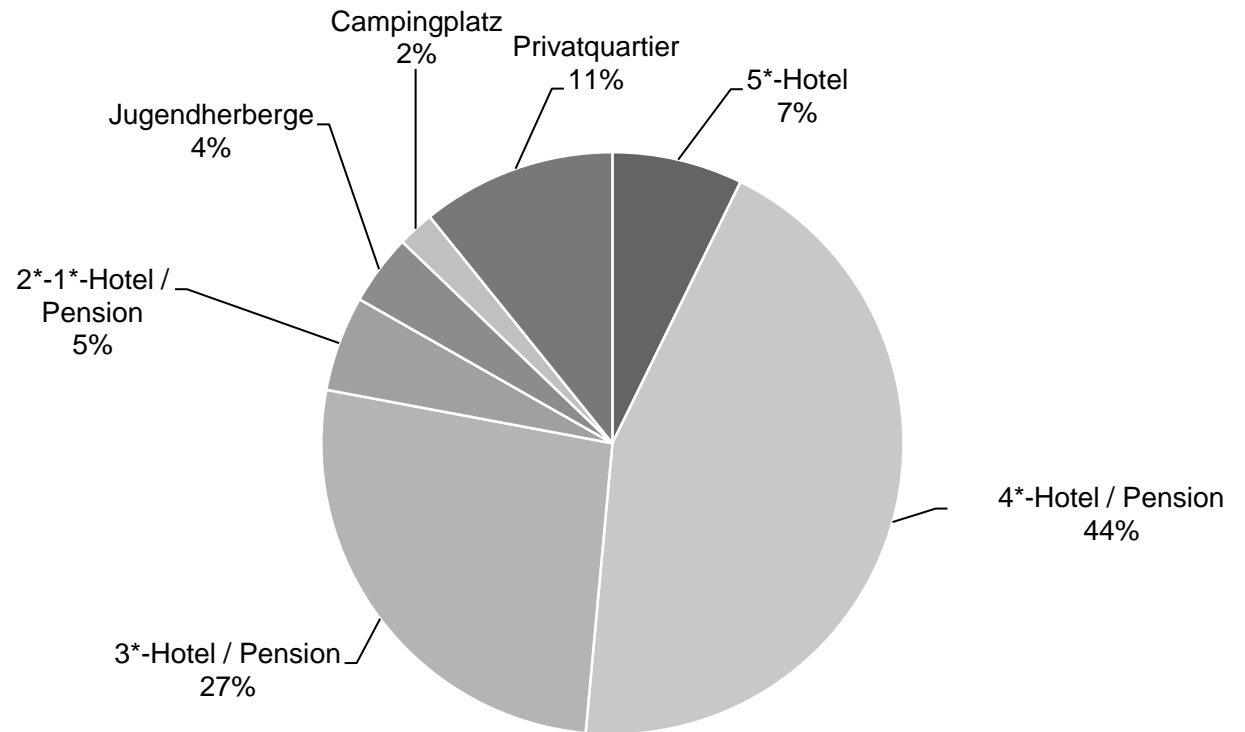
Angela Zettel, Tel. +43-1-211 14-125; angela.zettel@wien.info



Nächtigungsanteile Jänner-Dezember 2019
 Alle Unterkünfte
 Niederlande

WIEN

Kategorie	Nächtigungen	Anteil in %
5*-Hotel	21.635	7,3
4*-Hotel / Pension	131.747	44,2
3*-Hotel / Pension	78.891	26,5
2*-1*-Hotel / Pension	15.775	5,3
Jugendherberge	11.706	3,9
Campingplatz	6.076	2,0
Privatquartier	32.179	10,8
alle Unterkünfte	298.009	100



Alle Unterkünfte: Hotels, Pensionen, Jugendherbergen, Campingplätze und sonstige Unterkünfte
 Besuche bei Freunden und Verwandten nicht erfasst.

Quelle: MA 23 (Dezernat Statistik)

Herausgeber: WienTourismus

Angela Zettel, Tel. +43-1-211 14-125; angela.zettel@wien.info

Diese und andere Statistiken finden Sie unter:
www.B2B.wien.info (Kapitel: Statistik & Marktforschung)