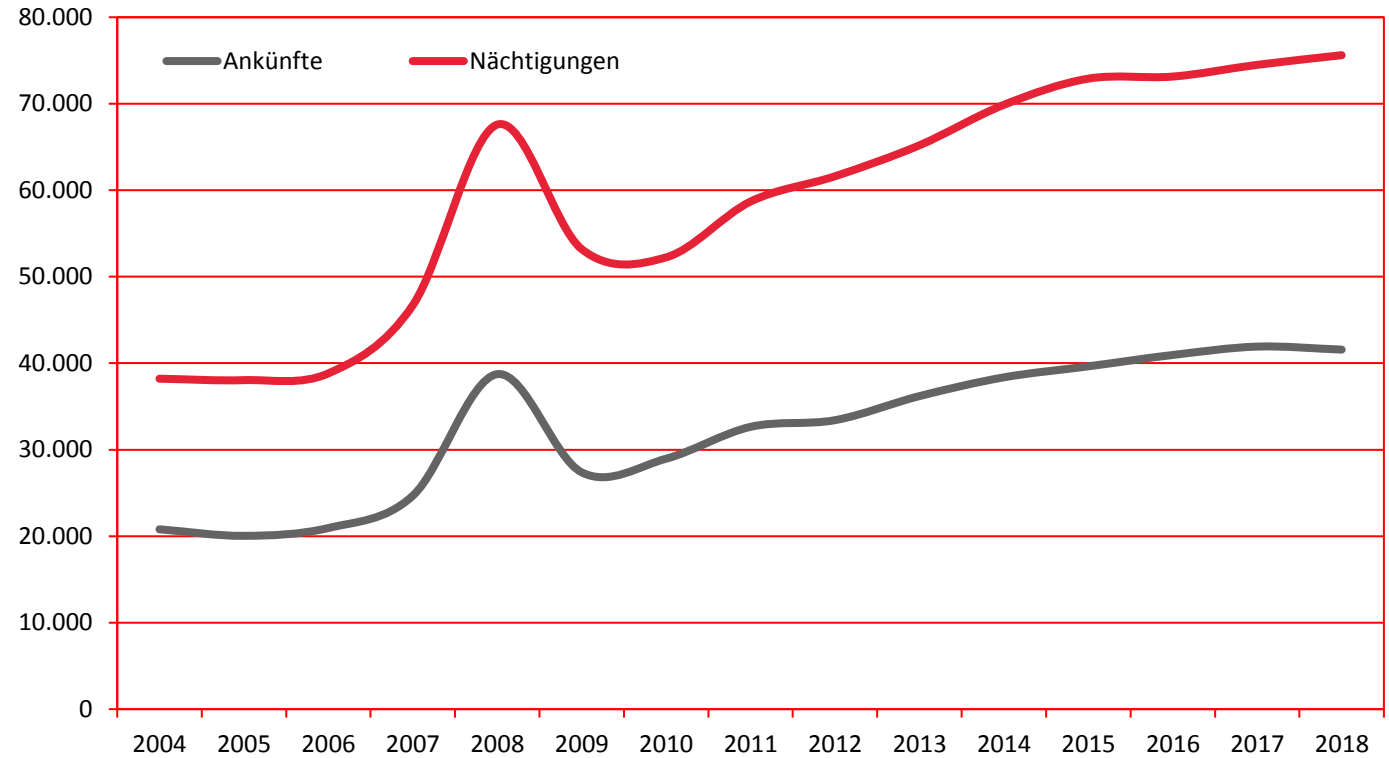


Ankünfte und Nächtigungen Jänner-Dezember 2004 - 2018  
 Alle Unterkünfte  
 Kroatien

**W I E N**

Jahr	Ankünfte	+/- in %	Nächtigungen	+/- in %
2004	20.794		38.207	
2005	20.038	-3,6	38.041	-0,4
2006	20.946	4,5	38.825	2,1
2007	24.677	17,8	46.698	20,3
2008	38.736	57,0	67.587	44,7
2009	27.379	-29,3	53.188	-21,3
2010	28.960	5,8	52.239	-1,8
2011	32.642	12,7	58.692	12,4
2012	33.414	2,4	61.614	5,0
2013	36.197	8,3	65.196	5,8
2014	38.365	6,0	69.876	7,2
2015	39.636	3,3	72.902	4,3
2016	40.951	3,3	73.140	0,3
2017	41.919	2,4	74.496	1,9
2018	41.572	-0,8	75.613	1,5



Alle Unterkünfte: Hotels, Pensionen, Jugendherbergen, Campingplätze und sonstige Unterkünfte, Besuche bei Freunden und Verwandten nicht erfasst.

Quelle: MA 23 (Dezernat Statistik)  
 Herausgeber: WienTourismus  
 Angela Zettel, Tel. +43-1-211 14-125; angela.zettel@wien.info

Diese und andere Statistiken finden Sie unter:  
[www.B2B.wien.info](http://www.B2B.wien.info) (Kapitel: Statistik & Marktforschung)

# Nächtigungen im Jahresverlauf 2014 - 2018

## Alle Unterkünfte

### Kroatien

# WIEN

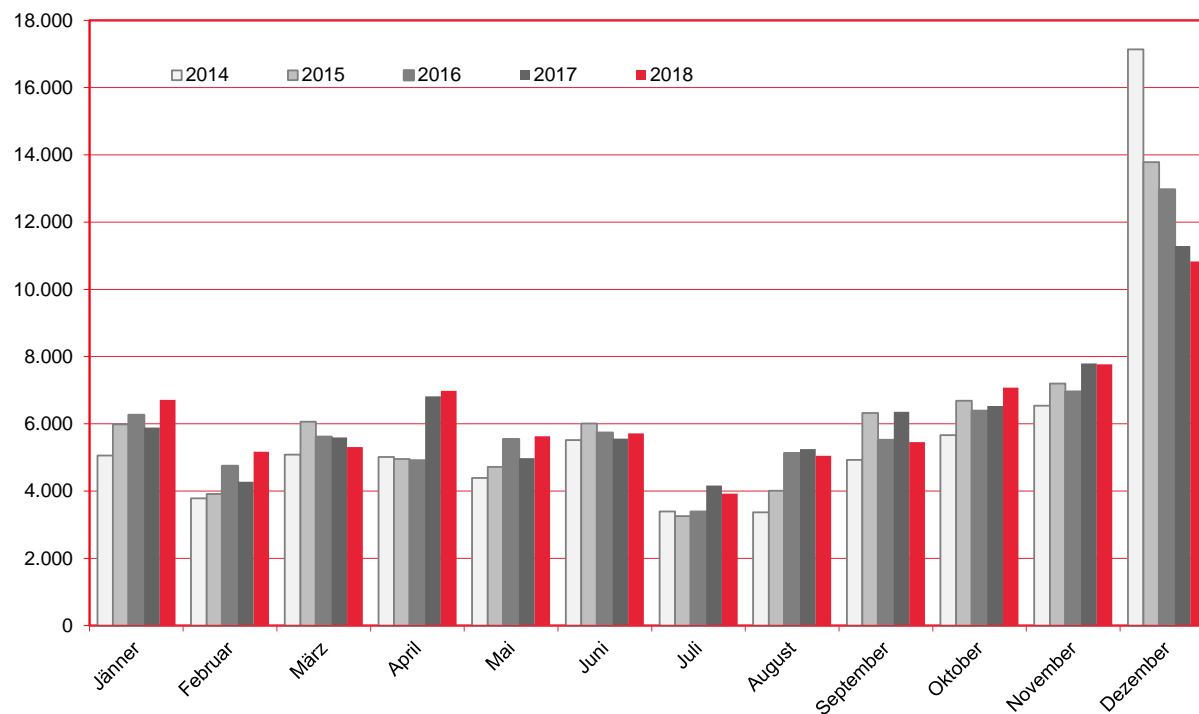
Monat	2014	2015	2016	2017	+/- in %	2018	+/- in %
Jänner	5.060	5.987	6.260	5.886	-6,0	6.711	14,0
Februar	3.782	3.910	4.742	4.278	-9,8	5.173	20,9
März	5.083	6.059	5.609	5.592	-0,3	5.308	-5,1
April	5.014	4.955	4.911	6.819	38,9	6.980	2,4
Mai	4.389	4.718	5.543	4.980	-10,2	5.631	13,1
Juni	5.517	6.009	5.730	5.561	-2,9	5.712	2,7
Juli	3.394	3.256	3.382	4.162	23,1	3.922	-5,8
August	3.371	4.012	5.130	5.247	2,3	5.051	-3,7
September	4.930	6.325	5.519	6.361	15,3	5.454	-14,3
Oktober	5.663	6.683	6.384	6.528	2,3	7.073	8,3
November	6.535	7.201	6.959	7.796	12,0	7.766	-0,4
Dezember	17.138	13.787	12.971	11.286	-13,0	10.832	-4,0
<b>Gesamt</b>	<b>69.876</b>	<b>72.902</b>	<b>73.140</b>	<b>74.496</b>	<b>1,9</b>	<b>75.613</b>	<b>1,5</b>

Alle Unterkünfte: Hotels, Pensionen, Jugendherbergen, Campingplätze und sonstige Unterkünfte, Besuche bei Freunden und Verwandten nicht erfasst.

Quelle: MA 23 (Dezernat Statistik)

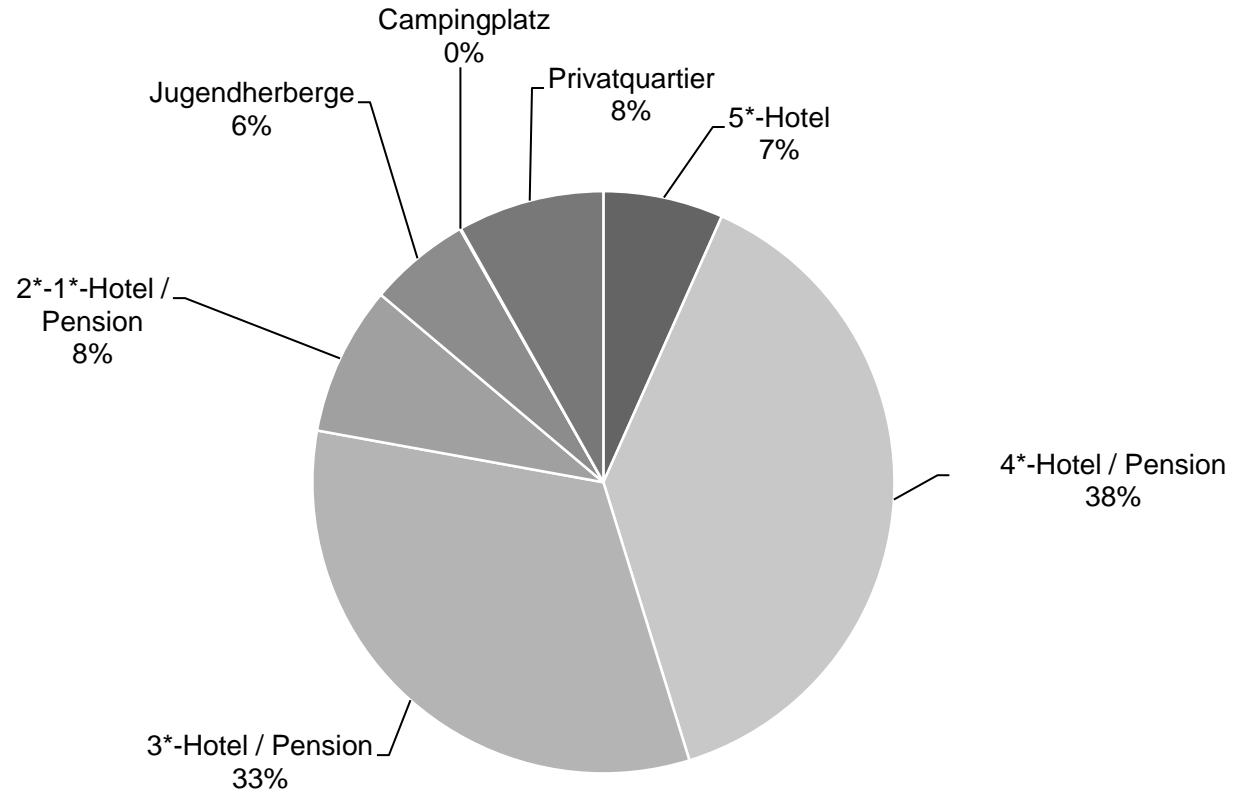
Herausgeber: WienTourismus

Angela Zettel, Tel. +43-1-211 14-125; angela.zettel@wien.info



Nächtigungsanteile Jänner-Dezember 2018  
 Alle Unterkünfte  
 Kroatien

Kategorie	Nächtigungen	Anteil in %
5*-Hotel	5.043	6,7
4*-Hotel / Pension	29.151	38,6
3*-Hotel / Pension	24.669	32,6
2*-1*-Hotel / Pension	6.271	8,3
Jugendherberge	4.279	5,7
Campingplatz	39	0,1
Privatquartier	6.161	8,1
alle Unterkünfte	75.613	100



Alle Unterkünfte: Hotels, Pensionen, Jugendherbergen, Campingplätze und sonstige Unterkünfte  
 Besuche bei Freunden und Verwandten nicht erfasst.

Quelle: MA 23 (Dezernat Statistik)

Herausgeber: WienTourismus

Angela Zettel, Tel. +43-1-211 14-125; angela.zettel@wien.info

Diese und andere Statistiken finden Sie unter:  
[www.B2B.wien.info](http://www.B2B.wien.info) (Kapitel: Statistik & Marktforschung)