

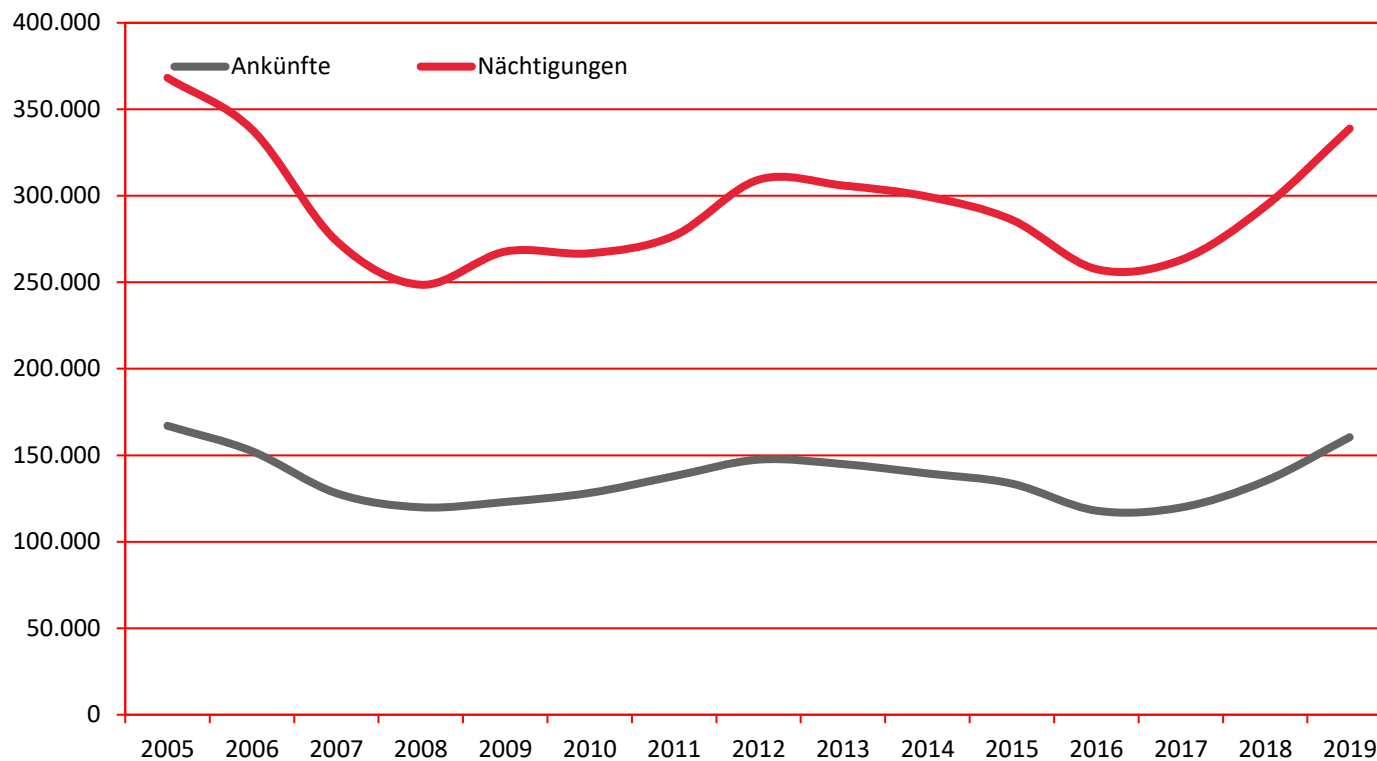
Ankünfte und Nächtigungen Jänner-Dezember 2005 - 2019

Alle Unterkünfte

Japan

WIEN

Jahr	Ankünfte	+/- in %	Nächtigungen	+/- in %
2005	167.021		368.198	
2006	152.367	-8,8	338.326	-8,1
2007	128.059	-16,0	273.934	-19,0
2008	119.896	-6,4	248.572	-9,3
2009	123.009	2,6	267.749	7,7
2010	128.222	4,2	266.737	-0,4
2011	137.927	7,6	276.862	3,8
2012	147.461	6,9	309.278	11,7
2013	144.888	-1,7	305.929	-1,1
2014	139.459	-3,7	299.510	-2,1
2015	133.587	-4,2	286.115	-4,5
2016	117.971	-11,7	257.585	-10,0
2017	119.776	1,5	262.883	2,1
2018	135.088	12,8	293.908	11,8
2019	160.426	18,8	338.852	15,3



Alle Unterkünfte: Hotels, Pensionen, Jugendherbergen, Campingplätze und sonstige Unterkünfte, Besuche bei Freunden und Verwandten nicht erfasst.

Quelle: MA 23 (Dezernat Statistik)

Herausgeber: WienTourismus

Angela Zettel, Tel. +43-1-211 14-125; angela.zettel@wien.info

Diese und andere Statistiken finden Sie unter:
www.B2B.wien.info (Kapitel: Statistik & Marktforschung)

Nächtigungen im Jahresverlauf 2015 - 2019

Alle Unterkünfte

Japan

0

WIEN

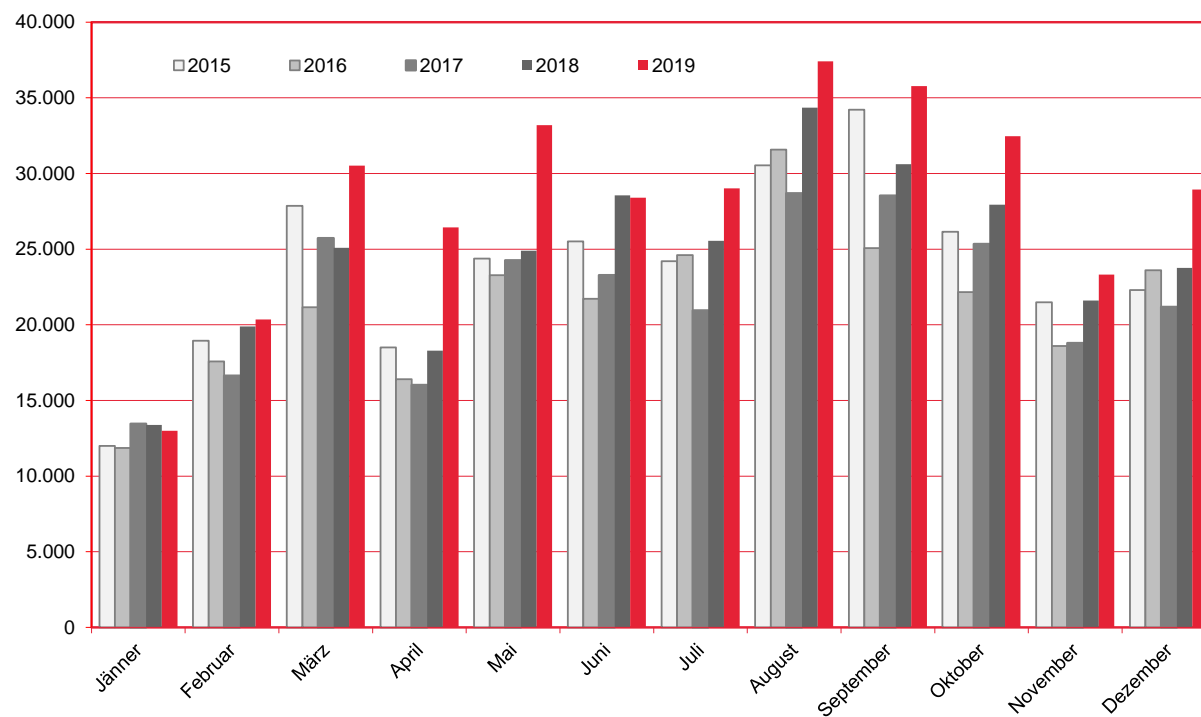
Monat	2015	2016	2017	2018	+/- in %	2019	+/- in %
Jänner	11.993	11.855	13.461	13.385	-0,6	12.989	-3,0
Februar	18.942	17.570	16.628	19.882	19,6	20.351	2,4
März	27.867	21.162	25.724	25.096	-2,4	30.525	21,6
April	18.511	16.402	16.010	18.283	14,2	26.441	44,6
Mai	24.385	23.276	24.253	24.899	2,7	33.205	33,4
Juni	25.508	21.718	23.284	28.560	22,7	28.410	-0,5
Juli	24.194	24.603	20.958	25.543	21,9	29.024	13,6
August	30.539	31.577	28.698	34.348	19,7	37.404	8,9
September	34.222	25.073	28.545	30.608	7,2	35.781	16,9
Oktober	26.155	22.155	25.345	27.945	10,3	32.465	16,2
November	21.495	18.595	18.797	21.598	14,9	23.308	7,9
Dezember	22.304	23.599	21.180	23.761	12,2	28.949	21,8
Gesamt	286.115	257.585	262.883	293.908	11,8	338.852	15,3

Alle Unterkünfte: Hotels, Pensionen, Jugendherbergen, Campingplätze und sonstige Unterkünfte, Besuche bei Freunden und Verwandten nicht erfasst.

Quelle: MA 23 (Dezernat Statistik)

Herausgeber: WienTourismus

Angela Zettel, Tel. +43-1-211 14-125; angela.zettel@wien.info



Nächtigungsanteile Jänner-Dezember 2019

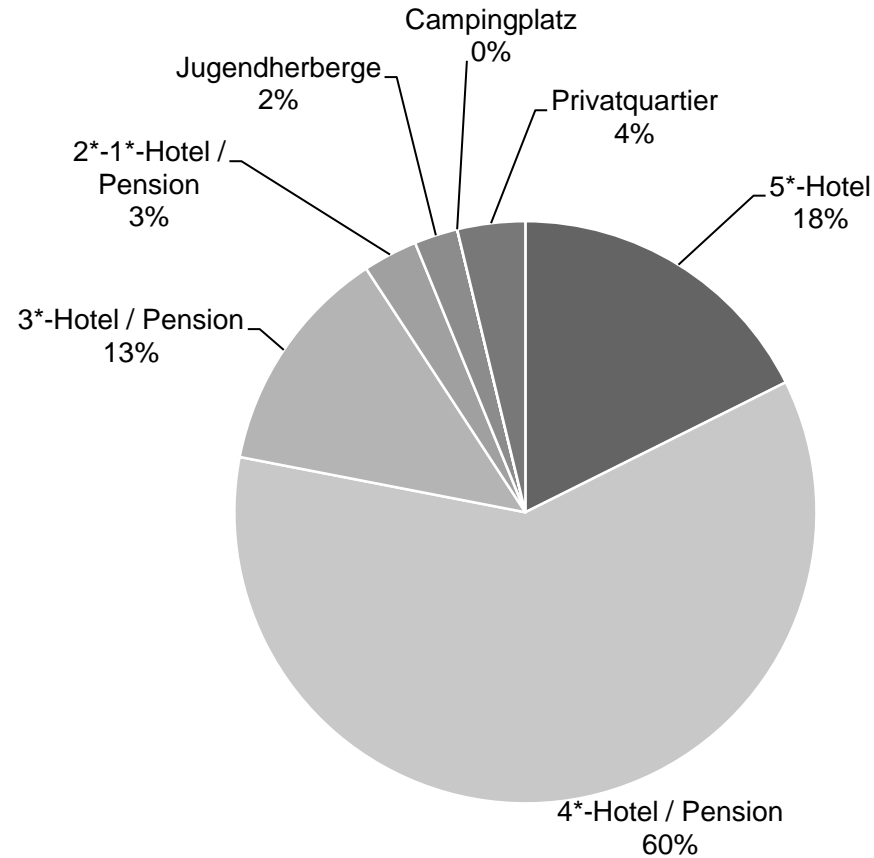
Alle Unterkünfte

Japan

0

WIEN

Kategorie	Nächtigungen	Anteil in %
5*-Hotel	59.753	17,6
4*-Hotel / Pension	204.696	60,4
3*-Hotel / Pension	43.178	12,7
2*-1*-Hotel / Pension	10.266	3,0
Jugendherberge	8.191	2,4
Campingplatz	5	0,0
Privatquartier	12.763	3,8
alle Unterkünfte	338.852	100



Alle Unterkünfte: Hotels, Pensionen, Jugendherbergen, Campingplätze und sonstige Unterkünfte
Besuche bei Freunden und Verwandten nicht erfasst.

Quelle: MA 23 (Dezernat Statistik)

Herausgeber: WienTourismus

Angela Zettel, Tel. +43-1-211 14-125; angela.zettel@wien.info

Diese und andere Statistiken finden Sie unter:

www.B2B.wien.info (Kapitel: Statistik & Marktforschung)