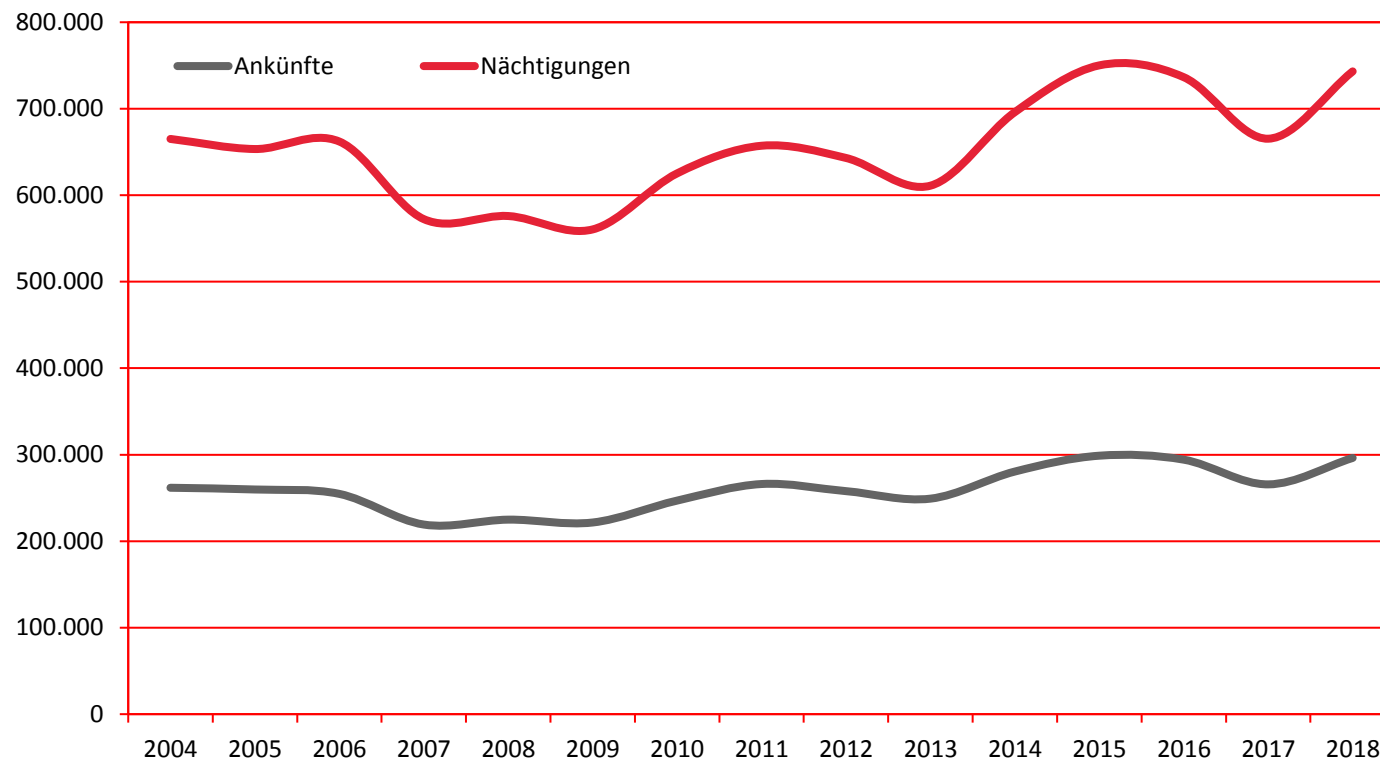


Ankünfte und Nächtigungen Jänner-Dezember 2004 - 2018

Alle Unterkünfte Italien

WIEN

Jahr	Ankünfte	+/- in %	Nächtigungen	+/- in %
2004	261.772		665.073	
2005	259.764	-0,8	653.394	-1,8
2006	254.667	-2,0	662.075	1,3
2007	219.225	-13,9	572.373	-13,5
2008	224.895	2,6	575.954	0,6
2009	221.616	-1,5	560.469	-2,7
2010	246.930	11,4	625.284	11,6
2011	266.100	7,8	657.210	5,1
2012	257.846	-3,1	643.058	-2,2
2013	249.174	-3,4	611.063	-5,0
2014	280.515	12,6	696.111	13,9
2015	298.839	6,5	750.132	7,8
2016	294.255	-1,5	736.431	-1,8
2017	265.676	-9,7	665.338	-9,7
2018	296.268	11,5	743.172	11,7



Alle Unterkünfte: Hotels, Pensionen, Jugendherbergen, Campingplätze und sonstige Unterkünfte, Besuche bei Freunden und Verwandten nicht erfasst.

Quelle: MA 23 (Dezernat Statistik)

Herausgeber: WienTourismus

Angela Zettel, Tel. +43-1-211 14-125; angela.zettel@wien.info

Diese und andere Statistiken finden Sie unter:
www.B2B.wien.info (Kapitel: Statistik & Marktforschung)

Nächtigungen im Jahresverlauf 2014 - 2018

Alle Unterkünfte

Italien

WIEN

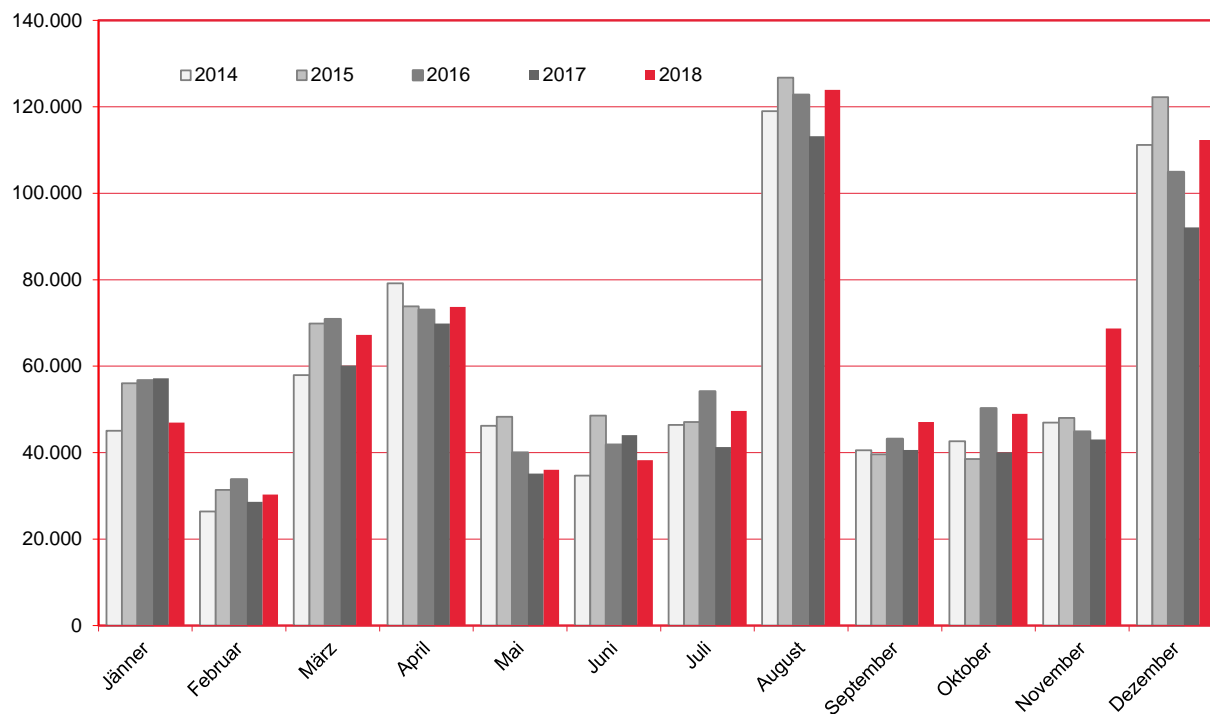
Monat	2014	2015	2016	2017	+/- in %	2018	+/- in %
Jänner	45.070	56.039	56.756	57.206	0,8	46.971	-17,9
Februar	26.387	31.378	33.810	28.598	-15,4	30.295	5,9
März	57.929	69.833	70.844	60.177	-15,1	67.230	11,7
April	79.165	73.854	73.061	69.840	-4,4	73.722	5,6
Mai	46.191	48.276	39.979	35.186	-12,0	36.036	2,4
Juni	34.663	48.566	41.849	44.037	5,2	38.278	-13,1
Juli	46.392	47.088	54.157	41.312	-23,7	49.679	20,3
August	119.005	126.726	122.761	113.198	-7,8	123.887	9,4
September	40.561	39.590	43.195	40.585	-6,0	47.067	16,0
Oktober	42.653	38.512	50.268	40.065	-20,3	48.986	22,3
November	46.929	48.044	44.848	43.049	-4,0	68.690	59,6
Dezember	111.166	122.226	104.903	92.085	-12,2	112.331	22,0
Gesamt	696.111	750.132	736.431	665.338	-9,7	743.172	11,7

Alle Unterkünfte: Hotels, Pensionen, Jugendherbergen, Campingplätze und sonstige Unterkünfte, Besuche bei Freunden und Verwandten nicht erfasst.

Quelle: MA 23 (Dezernat Statistik)

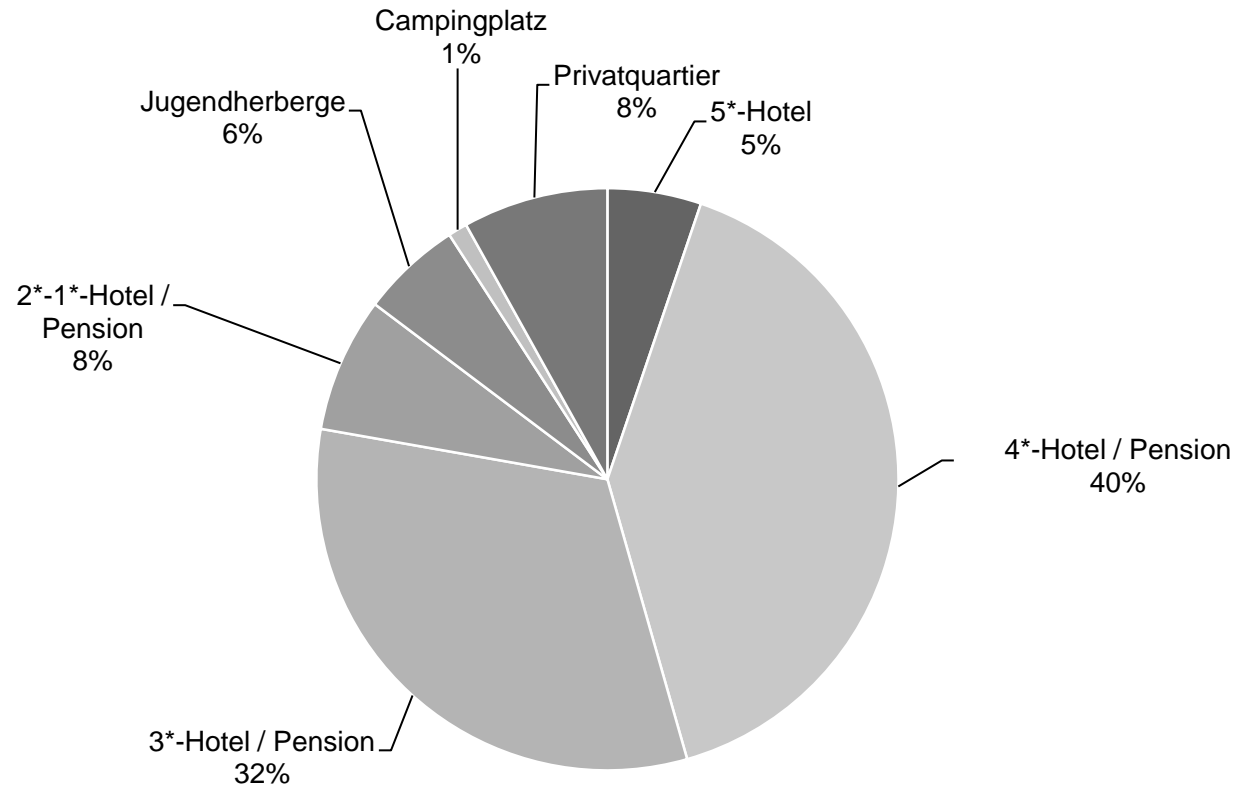
Herausgeber: WienTourismus

Angela Zettel, Tel. +43-1-211 14-125; angela.zettel@wien.info



Nächtigungsanteile Jänner-Dezember 2018
 Alle Unterkünfte
 Italien

Kategorie	Nächtigungen	Anteil in %
5*-Hotel	38.727	5,2
4*-Hotel / Pension	299.997	40,4
3*-Hotel / Pension	239.270	32,2
2*-1*-Hotel / Pension	55.706	7,5
Jugendherberge	41.569	5,6
Campingplatz	7.915	1,1
Privatquartier	59.988	8,1
alle Unterkünfte	743.172	100



Alle Unterkünfte: Hotels, Pensionen, Jugendherbergen, Campingplätze und sonstige Unterkünfte
 Besuche bei Freunden und Verwandten nicht erfasst.

Quelle: MA 23 (Dezernat Statistik)

Herausgeber: WienTourismus

Angela Zettel, Tel. +43-1-211 14-125; angela.zettel@wien.info

Diese und andere Statistiken finden Sie unter:
www.B2B.wien.info (Kapitel: Statistik & Marktforschung)