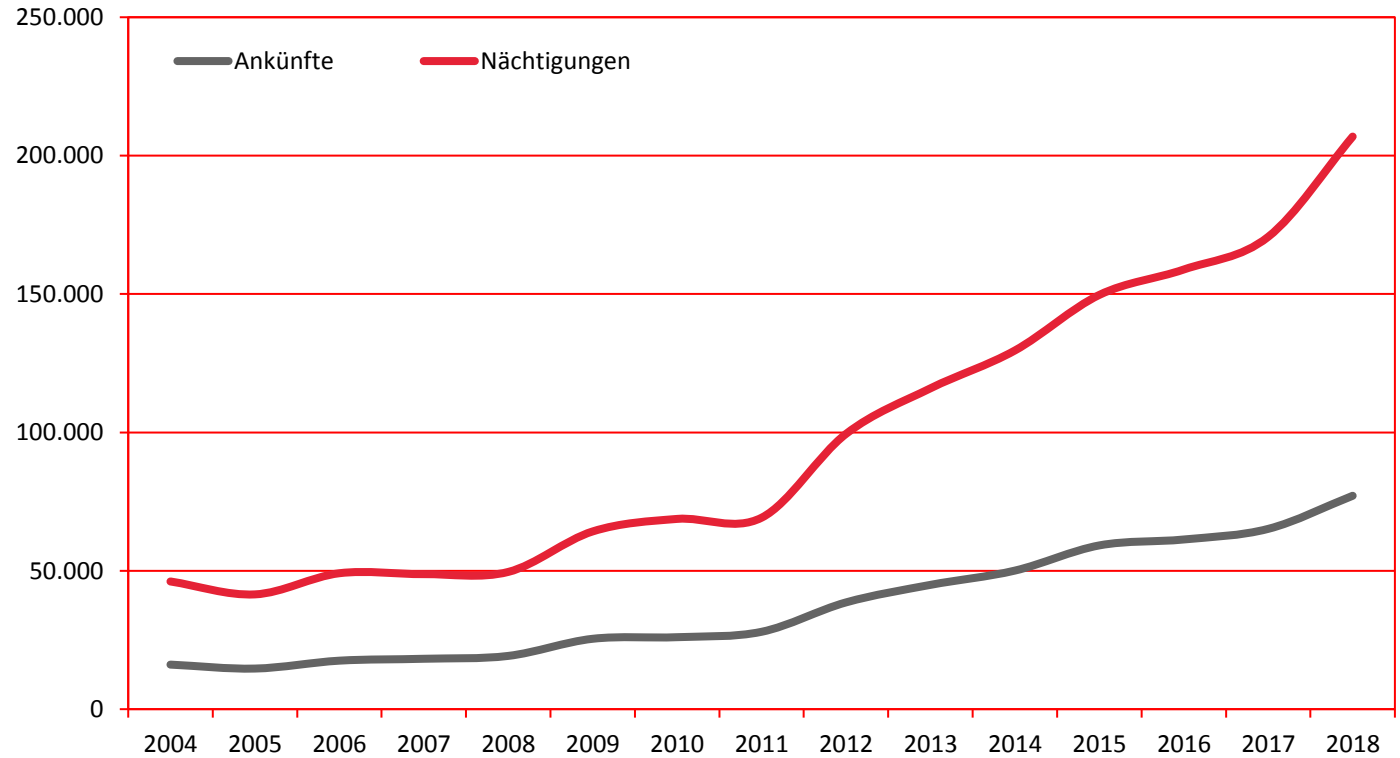


Ankünfte und Nächtigungen Jänner-Dezember 2004 - 2018
 Alle Unterkünfte
 Israel



Jahr	Ankünfte	+/- in %	Nächtigungen	+/- in %
2004	16.097		46.132	
2005	14.670	-8,9	41.472	-10,1
2006	17.522	19,4	49.112	18,4
2007	18.205	3,9	48.790	-0,7
2008	19.244	5,7	49.582	1,6
2009	25.431	32,2	64.219	29,5
2010	26.011	2,3	68.743	7,0
2011	27.957	7,5	69.178	0,6
2012	38.581	38,0	99.459	43,8
2013	44.907	16,4	115.927	16,6
2014	50.066	11,5	129.596	11,8
2015	59.164	18,2	149.676	15,5
2016	61.306	3,6	158.856	6,1
2017	65.149	6,3	170.675	7,4
2018	77.096	18,3	206.874	21,2



Alle Unterkünfte: Hotels, Pensionen, Jugendherbergen, Campingplätze und sonstige Unterkünfte, Besuche bei Freunden und Verwandten nicht erfasst.

Quelle: MA 23 (Dezernat Statistik)
 Herausgeber: WienTourismus
 Angela Zettel, Tel. +43-1-211 14-125; angela.zettel@wien.info

Diese und andere Statistiken finden Sie unter:
www.B2B.wien.info (Kapitel: Statistik & Marktforschung)

Nächtigungen im Jahresverlauf 2014 - 2018

Alle Unterkünfte

Israel

WIEN

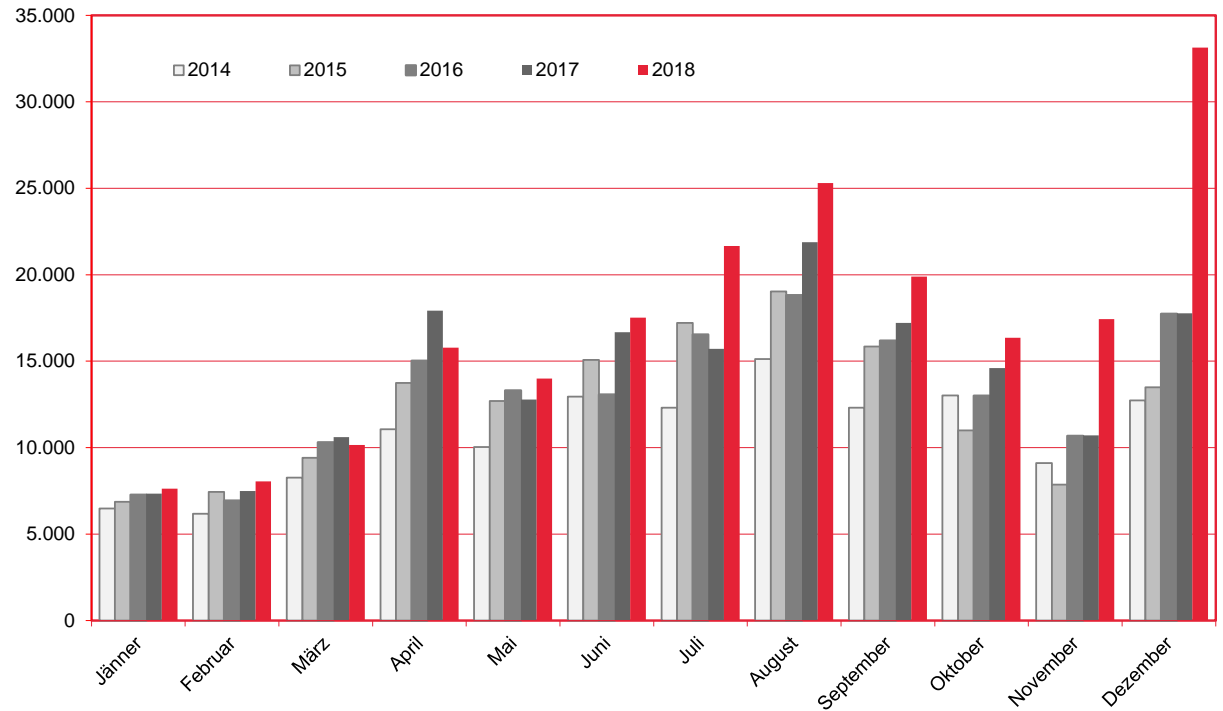
Monat	2014	2015	2016	2017	+/- in %	2018	+/- in %
Jänner	6.485	6.870	7.271	7.337	0,9	7.623	3,9
Februar	6.177	7.439	6.935	7.486	7,9	8.053	7,6
März	8.275	9.408	10.308	10.606	2,9	10.146	-4,3
April	11.056	13.747	15.028	17.917	19,2	15.778	-11,9
Mai	10.037	12.702	13.304	12.777	-4,0	13.996	9,5
Juni	12.952	15.066	13.070	16.671	27,6	17.509	5,0
Juli	12.314	17.210	16.539	15.710	-5,0	21.658	37,9
August	15.132	19.028	18.811	21.873	16,3	25.300	15,7
September	12.306	15.851	16.183	17.218	6,4	19.892	15,5
Oktober	13.024	10.999	12.994	14.609	12,4	16.354	11,9
November	9.102	7.862	10.675	10.707	0,3	17.425	62,7
Dezember	12.736	13.494	17.738	17.764	0,1	33.140	86,6
Gesamt	129.596	149.676	158.856	170.675	7,4	206.874	21,2

Alle Unterkünfte: Hotels, Pensionen, Jugendherbergen, Campingplätze und sonstige Unterkünfte, Besuche bei Freunden und Verwandten nicht erfasst.

Quelle: MA 23 (Dezernat Statistik)

Herausgeber: WienTourismus

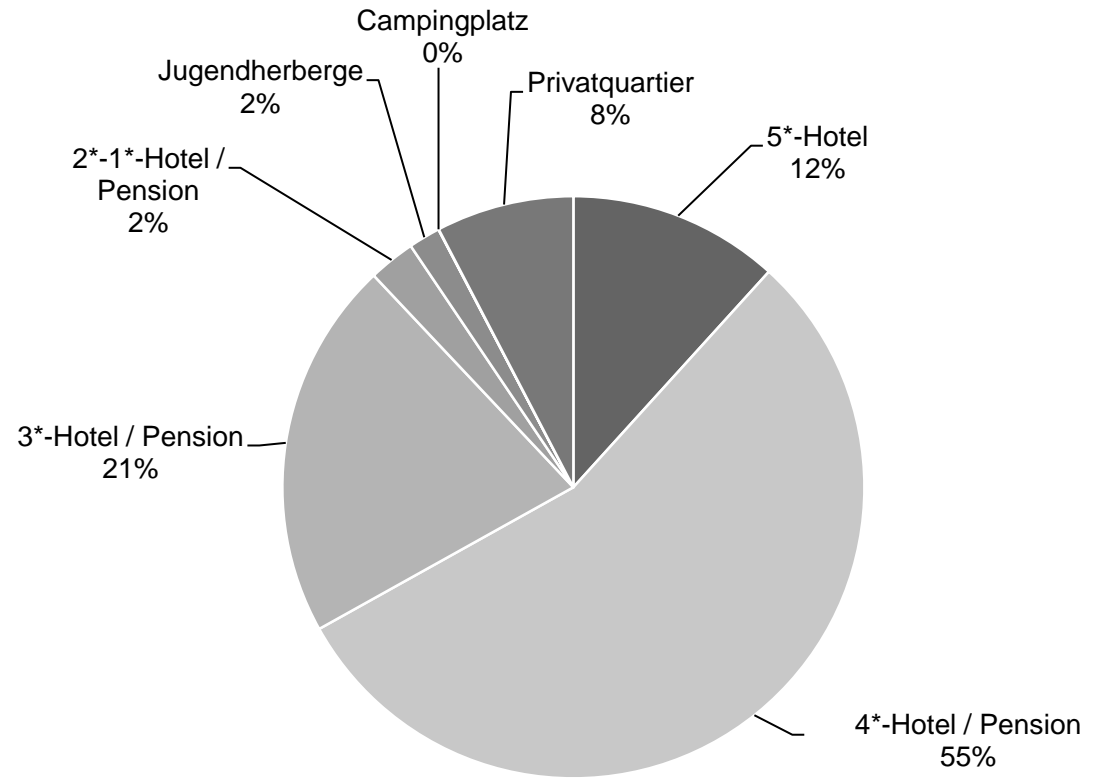
Angela Zettel, Tel. +43-1-211 14-125; angela.zettel@wien.info



Nächtigungsanteile Jänner-Dezember 2018
 Alle Unterkünfte
 Israel

W I E N

Kategorie	Nachtungen	Anteil in %
5*-Hotel	24.262	11,7
4*-Hotel / Pension	114.156	55,2
3*-Hotel / Pension	43.558	21,1
2*-1*-Hotel / Pension	5.364	2,6
Jugendherberge	3.648	1,8
Campingplatz	43	0,0
Privatquartier	15.843	7,7
alle Unterkünfte	206.874	100



Alle Unterkünfte: Hotels, Pensionen, Jugendherbergen, Campingplätze und sonstige Unterkünfte
 Besuche bei Freunden und Verwandten nicht erfasst.

Quelle: MA 23 (Dezernat Statistik)

Herausgeber: WienTourismus

Angela Zettel, Tel. +43-1-211 14-125; angela.zettel@wien.info

Diese und andere Statistiken finden Sie unter:
www.B2B.wien.info (Kapitel: Statistik & Marktforschung)