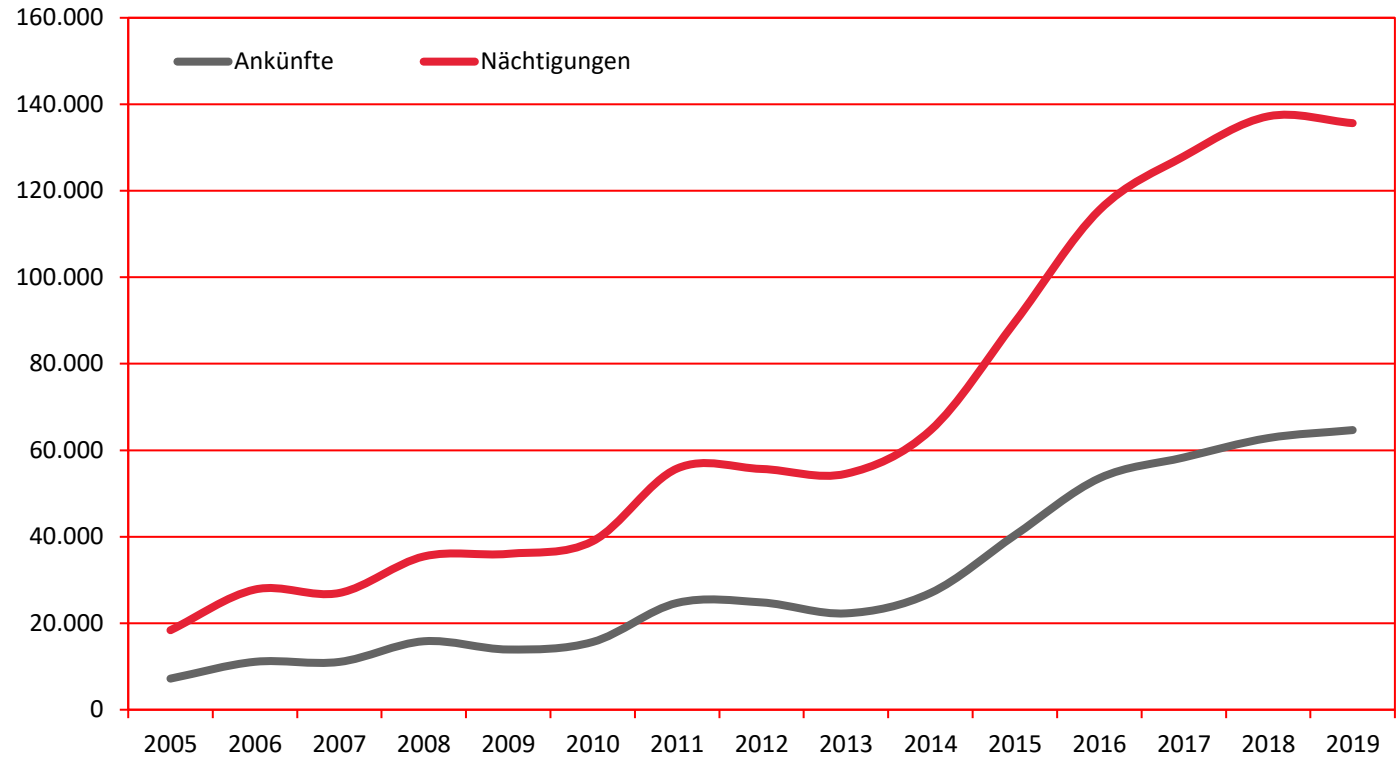


Ankünfte und Nächtigungen Jänner-Dezember 2005 - 2019
 Alle Unterkünfte
 Indien

W I E N

Jahr	Ankünfte	+/- in %	Nächtigungen	+/- in %
2005	7.194		18.384	
2006	11.077	54,0	27.794	51,2
2007	11.054	-0,2	26.998	-2,9
2008	15.828	43,2	35.439	31,3
2009	13.924	-12,0	36.045	1,7
2010	15.661	12,5	38.968	8,1
2011	24.696	57,7	55.780	43,1
2012	24.814	0,5	55.670	-0,2
2013	22.280	-10,2	54.561	-2,0
2014	26.991	21,1	64.621	18,4
2015	40.355	49,5	89.628	38,7
2016	53.522	32,6	115.531	28,9
2017	58.323	9,0	127.957	10,8
2018	62.814	7,7	137.215	7,2
2019	64.662	2,9	135.633	-1,2



Alle Unterkünfte: Hotels, Pensionen, Jugendherbergen, Campingplätze und sonstige Unterkünfte, Besuche bei Freunden und Verwandten nicht erfasst.

Quelle: MA 23 (Dezernat Statistik)
 Herausgeber: WienTourismus
 Angela Zettel, Tel. +43-1-211 14-125; angela.zettel@wien.info

Diese und andere Statistiken finden Sie unter:
www.B2B.wien.info (Kapitel: Statistik & Marktforschung)

Nächtigungen im Jahresverlauf 2015 - 2019

Alle Unterkünfte

Indien

0

WIEN

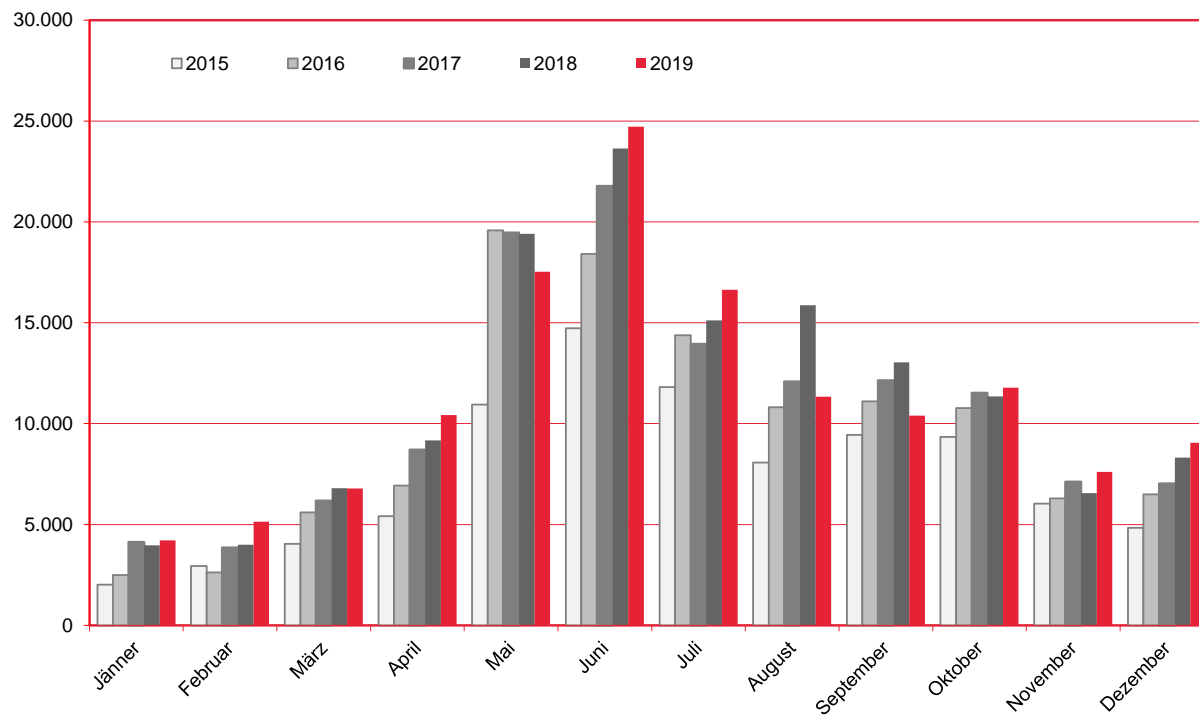
Monat	2015	2016	2017	2018	+/- in %	2019	+/- in %
Jänner	2.024	2.503	4.134	3.968	-4,0	4.216	6,3
Februar	2.937	2.633	3.847	3.994	3,8	5.135	28,6
März	4.047	5.602	6.179	6.795	10,0	6.784	-0,2
April	5.412	6.931	8.703	9.165	5,3	10.430	13,8
Mai	10.950	19.581	19.460	19.407	-0,3	17.537	-9,6
Juni	14.732	18.408	21.778	23.647	8,6	24.726	4,6
Juli	11.815	14.385	13.948	15.116	8,4	16.642	10,1
August	8.076	10.813	12.092	15.871	31,3	11.329	-28,6
September	9.439	11.105	12.139	13.034	7,4	10.394	-20,3
Oktober	9.336	10.774	11.524	11.355	-1,5	11.785	3,8
November	6.031	6.299	7.122	6.551	-8,0	7.604	16,1
Dezember	4.829	6.497	7.031	8.312	18,2	9.051	8,9
Gesamt	89.628	115.531	127.957	137.215	7,2	135.633	-1,2

Alle Unterkünfte: Hotels, Pensionen, Jugendherbergen, Campingplätze und sonstige Unterkünfte, Besuche bei Freunden und Verwandten nicht erfasst.

Quelle: MA 23 (Dezernat Statistik)

Herausgeber: WienTourismus

Angela Zettel, Tel. +43-1-211 14-125; angela.zettel@wien.info



Nächtigungsanteile Jänner-Dezember 2019

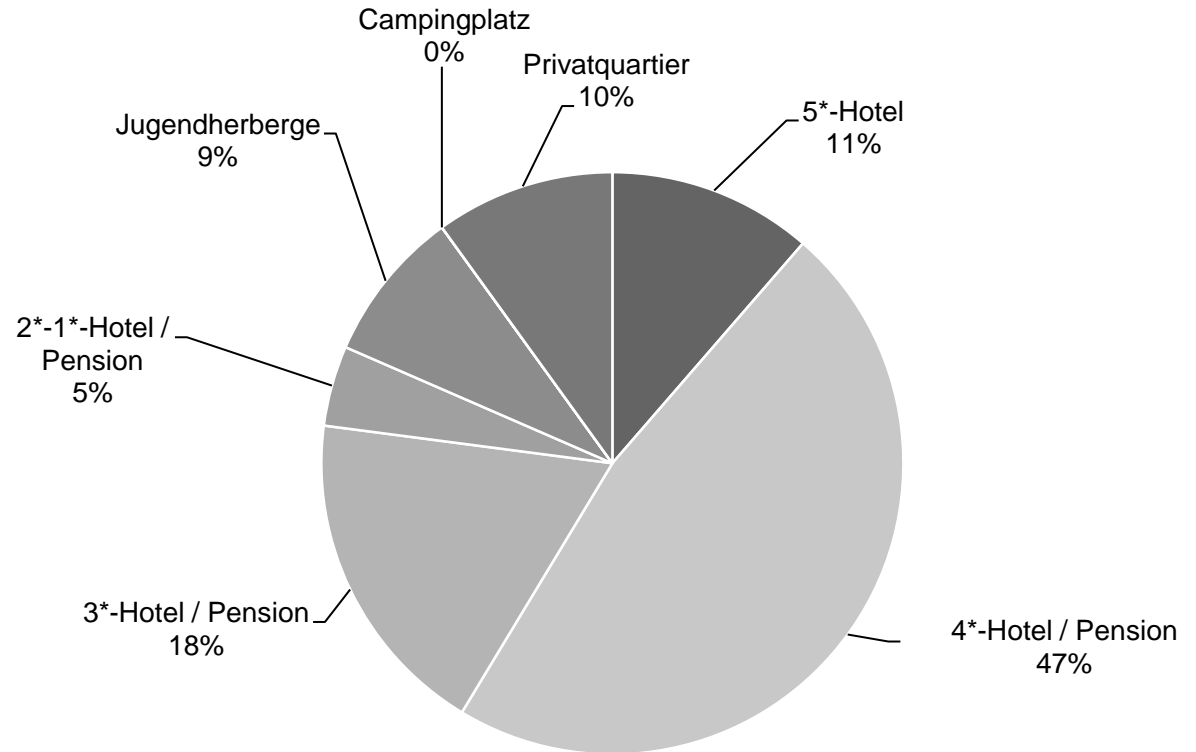
Alle Unterkünfte

Indien

0

WIEN

Kategorie	Nächtigungen	Anteil in %
5*-Hotel	15.422	11,4
4*-Hotel / Pension	64.130	47,3
3*-Hotel / Pension	24.980	18,4
2*-1*-Hotel / Pension	6.048	4,5
Jugendherberge	11.535	8,5
Campingplatz	5	0,0
Privatquartier	13.513	10,0
alle Unterkünfte	135.633	100



Alle Unterkünfte: Hotels, Pensionen, Jugendherbergen, Campingplätze und sonstige Unterkünfte
Besuche bei Freunden und Verwandten nicht erfasst.

Quelle: MA 23 (Dezernat Statistik)

Herausgeber: WienTourismus

Angela Zettel, Tel. +43-1-211 14-125; angela.zettel@wien.info

Diese und andere Statistiken finden Sie unter:

www.B2B.wien.info (Kapitel: Statistik & Marktforschung)