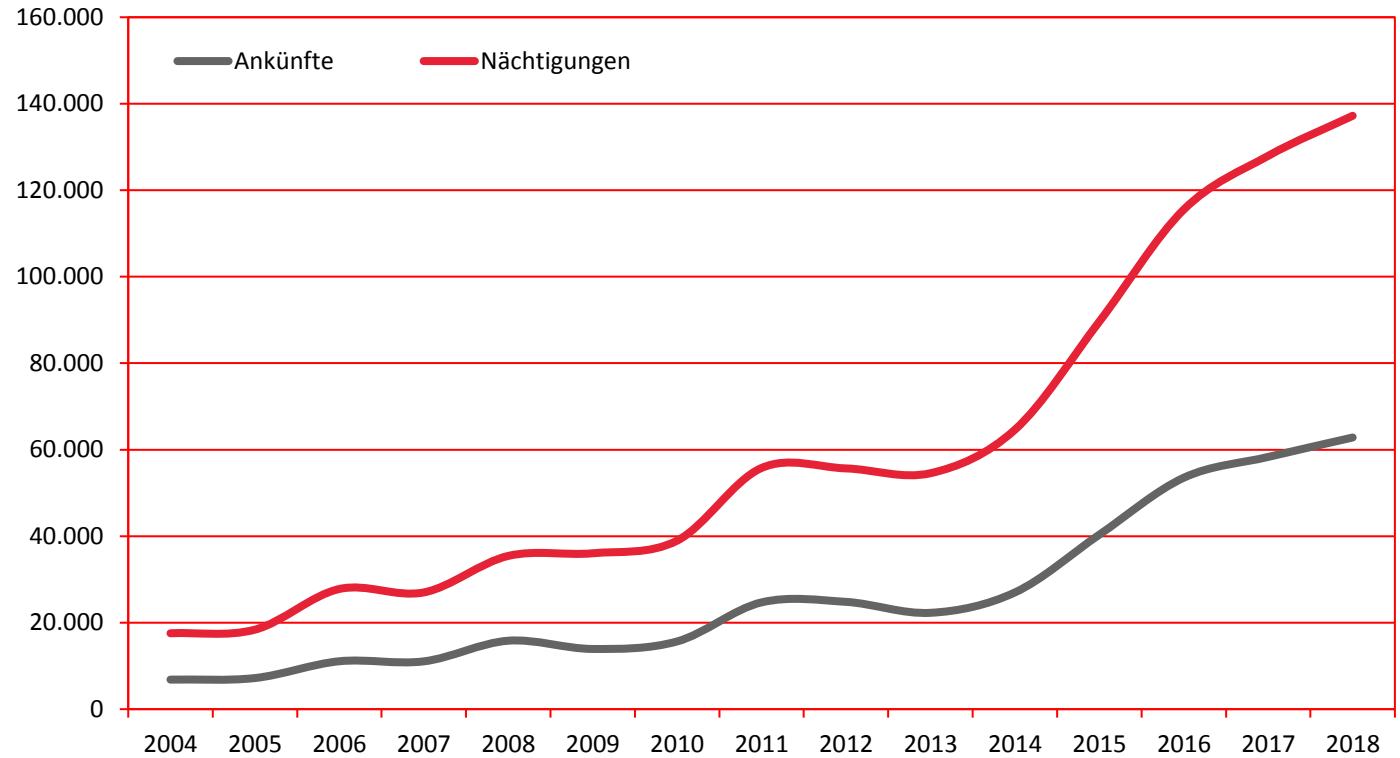


Ankünfte und Nächtigungen Jänner-Dezember 2004 - 2018
 Alle Unterkünfte
 Indien

W I E N

Jahr	Ankünfte	+/- in %	Nächtigungen	+/- in %
2004	6.835		17.550	
2005	7.194	5,3	18.384	4,8
2006	11.077	54,0	27.794	51,2
2007	11.054	-0,2	26.998	-2,9
2008	15.828	43,2	35.439	31,3
2009	13.924	-12,0	36.045	1,7
2010	15.661	12,5	38.968	8,1
2011	24.696	57,7	55.780	43,1
2012	24.814	0,5	55.670	-0,2
2013	22.280	-10,2	54.561	-2,0
2014	26.991	21,1	64.621	18,4
2015	40.355	49,5	89.628	38,7
2016	53.522	32,6	115.531	28,9
2017	58.323	9,0	127.957	10,8
2018	62.814	7,7	137.215	7,2



Alle Unterkünfte: Hotels, Pensionen, Jugendherbergen, Campingplätze und sonstige Unterkünfte, Besuche bei Freunden und Verwandten nicht erfasst.

Quelle: MA 23 (Dezernat Statistik)
 Herausgeber: WienTourismus
 Angela Zettel, Tel. +43-1-211 14-125; angela.zettel@wien.info

Diese und andere Statistiken finden Sie unter:
www.B2B.wien.info (Kapitel: Statistik & Marktforschung)

Nächtigungen im Jahresverlauf 2014 - 2018

Alle Unterkünfte

Indien

WIEN

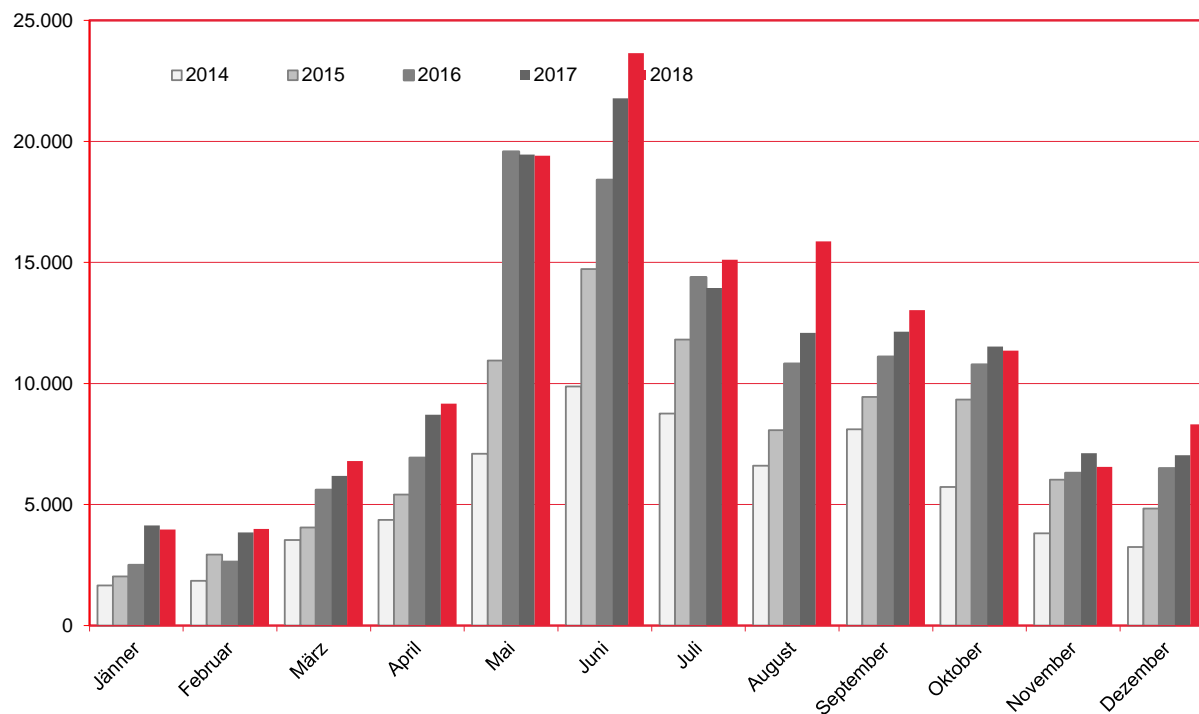
Monat	2014	2015	2016	2017	+/- in %	2018	+/- in %
Jänner	1.651	2.024	2.503	4.134	65,2	3.968	-4,0
Februar	1.852	2.937	2.633	3.847	46,1	3.994	3,8
März	3.539	4.047	5.602	6.179	10,3	6.795	10,0
April	4.361	5.412	6.931	8.703	25,6	9.165	5,3
Mai	7.096	10.950	19.581	19.460	-0,6	19.407	-0,3
Juni	9.881	14.732	18.408	21.778	18,3	23.647	8,6
Juli	8.753	11.815	14.385	13.948	-3,0	15.116	8,4
August	6.602	8.076	10.813	12.092	11,8	15.871	31,3
September	8.102	9.439	11.105	12.139	9,3	13.034	7,4
Oktober	5.728	9.336	10.774	11.524	7,0	11.355	-1,5
November	3.814	6.031	6.299	7.122	13,1	6.551	-8,0
Dezember	3.242	4.829	6.497	7.031	8,2	8.312	18,2
Gesamt	64.621	89.628	115.531	127.957	10,8	137.215	7,2

Alle Unterkünfte: Hotels, Pensionen, Jugendherbergen, Campingplätze und sonstige Unterkünfte, Besuche bei Freunden und Verwandten nicht erfasst.

Quelle: MA 23 (Dezernat Statistik)

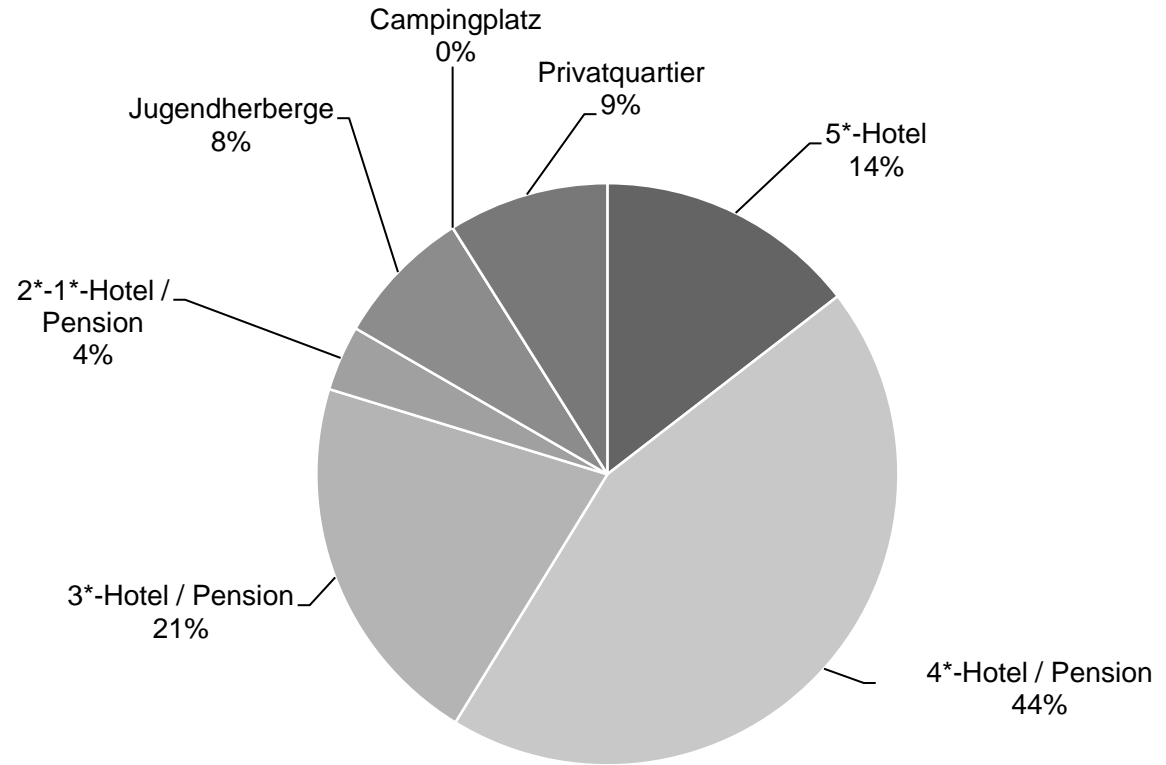
Herausgeber: WienTourismus

Angela Zettel, Tel. +43-1-211 14-125; angela.zettel@wien.info



Nächtigungsanteile Jänner-Dezember 2018
 Alle Unterkünfte
 Indien

Kategorie	Nachtungen	Anteil in %
5*-Hotel	19.939	14,5
4*-Hotel / Pension	60.676	44,2
3*-Hotel / Pension	28.782	21,0
2*-1*-Hotel / Pension	4.981	3,6
Jugendherberge	10.592	7,7
Campingplatz	0	0,0
Privatquartier	12.245	8,9
alle Unterkünfte	137.215	100



Alle Unterkünfte: Hotels, Pensionen, Jugendherbergen, Campingplätze und sonstige Unterkünfte
 Besuche bei Freunden und Verwandten nicht erfasst.

Quelle: MA 23 (Dezernat Statistik)

Herausgeber: WienTourismus

Angela Zettel, Tel. +43-1-211 14-125; angela.zettel@wien.info

Diese und andere Statistiken finden Sie unter:
www.B2B.wien.info (Kapitel: Statistik & Marktforschung)