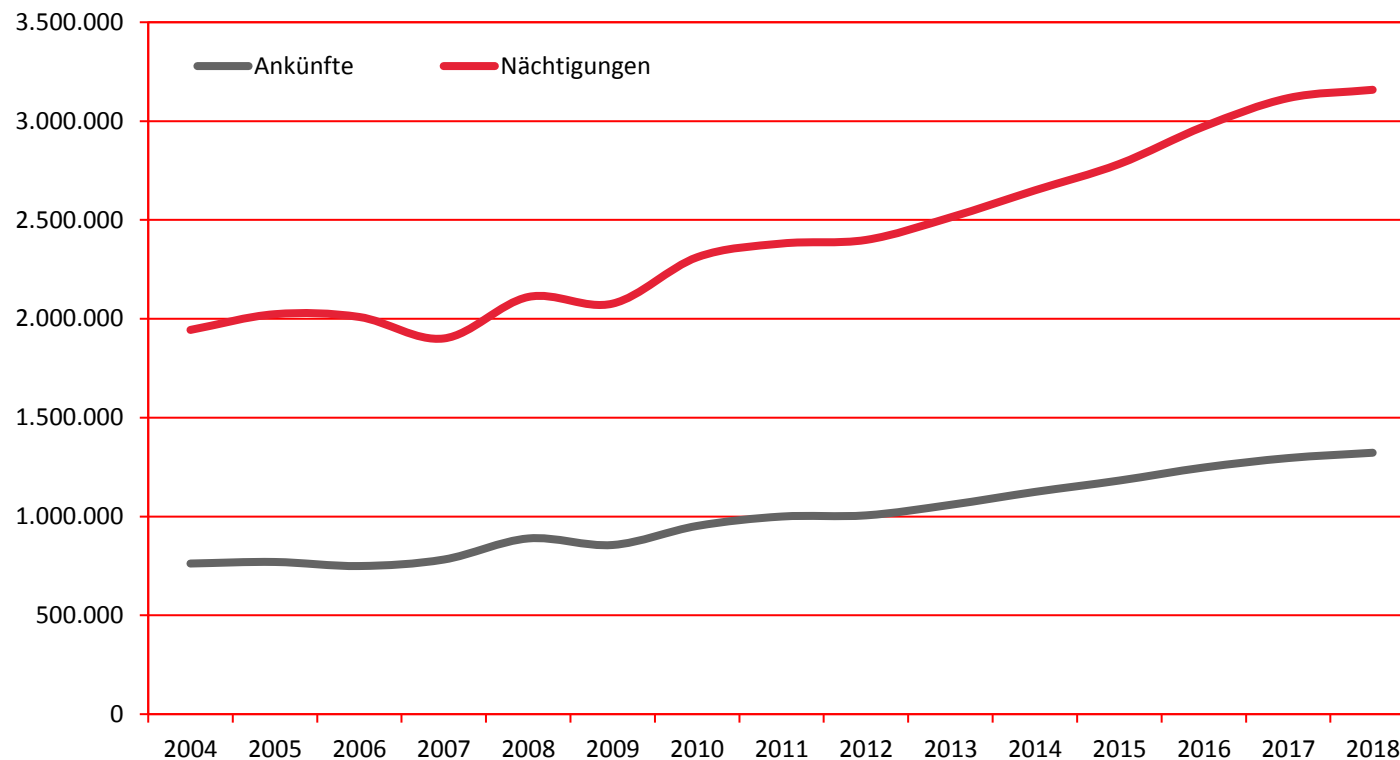


Ankünfte und Nächtigungen Jänner-Dezember 2004 - 2018
 Alle Unterkünfte
 Deutschland

W I E N

Jahr	Ankünfte	+/- in %	Nächtigungen	+/- in %
2004	761.999		1.943.609	
2005	769.836	1,0	2.023.215	4,1
2006	749.222	-2,7	2.009.150	-0,7
2007	782.120	4,4	1.900.401	-5,4
2008	888.764	13,6	2.110.363	11,0
2009	855.711	-3,7	2.076.866	-1,6
2010	952.061	11,3	2.311.249	11,3
2011	999.584	5,0	2.380.559	3,0
2012	1.005.509	0,6	2.398.898	0,8
2013	1.058.844	5,3	2.512.924	4,8
2014	1.124.227	6,2	2.649.619	5,4
2015	1.181.787	5,1	2.783.212	5,0
2016	1.247.656	5,6	2.972.393	6,8
2017	1.295.473	3,8	3.116.405	4,8
2018	1.322.273	2,1	3.158.189	1,3



Alle Unterkünfte: Hotels, Pensionen, Jugendherbergen, Campingplätze und sonstige Unterkünfte, Besuche bei Freunden und Verwandten nicht erfasst.

Quelle: MA 23 (Dezernat Statistik)
 Herausgeber: WienTourismus
 Angela Zettel, Tel. +43-1-211 14-125; angela.zettel@wien.info

Diese und andere Statistiken finden Sie unter:
www.B2B.wien.info (Kapitel: Statistik & Marktforschung)

Nächtigungen im Jahresverlauf 2014 - 2018

Alle Unterkünfte

Deutschland

WIEN

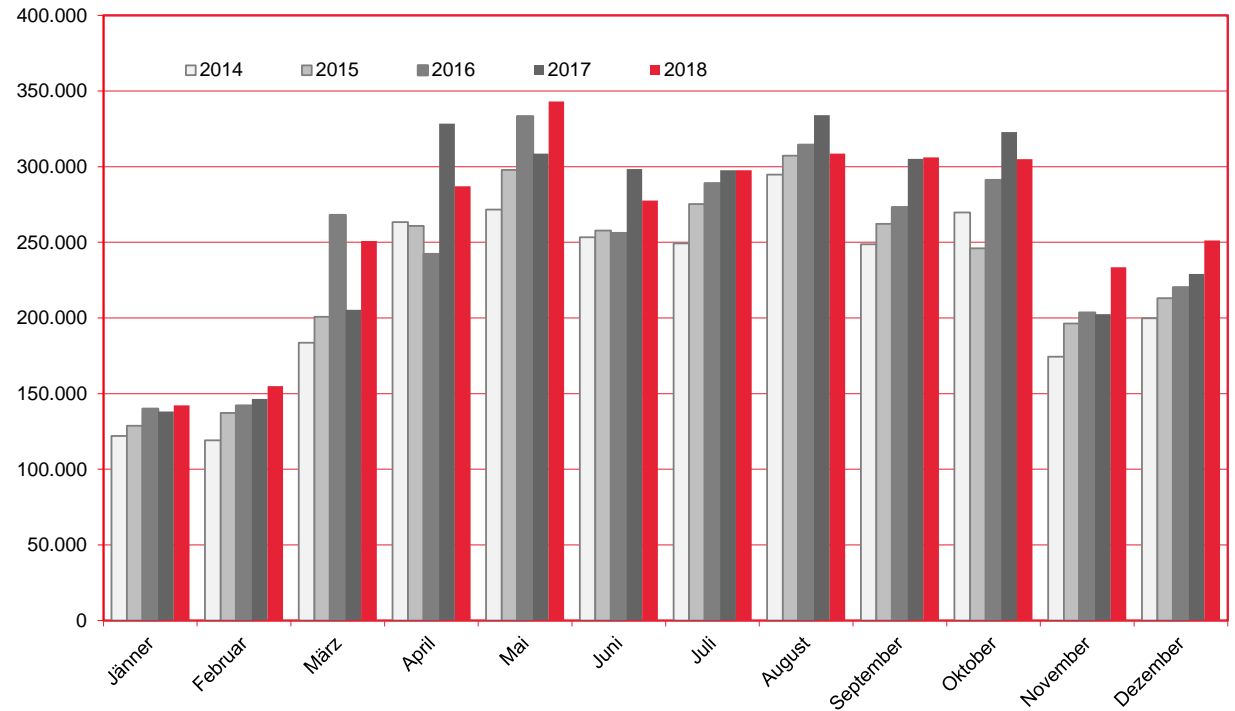
Monat	2014	2015	2016	2017	+/- in %	2018	+/- in %
Jänner	121.928	128.725	139.858	138.122	-1,2	142.320	3,0
Februar	119.166	137.275	142.008	146.464	3,1	154.985	5,8
März	183.711	200.726	267.887	205.340	-23,3	250.827	22,2
April	263.304	260.916	242.089	328.373	35,6	287.017	-12,6
Mai	271.567	297.799	333.206	308.579	-7,4	343.045	11,2
Juni	253.347	257.708	256.068	298.482	16,6	277.615	-7,0
Juli	249.300	275.204	289.018	297.565	3,0	297.719	0,1
August	294.730	307.272	314.334	334.001	6,3	308.573	-7,6
September	248.646	262.109	273.154	305.136	11,7	306.159	0,3
Oktober	269.736	246.100	291.061	322.862	10,9	305.044	-5,5
November	174.430	196.307	203.456	202.486	-0,5	233.602	15,4
Dezember	199.754	213.071	220.254	228.995	4,0	251.283	9,7
Gesamt	2.649.619	2.783.212	2.972.393	3.116.405	4,8	3.158.189	1,3

Alle Unterkünfte: Hotels, Pensionen, Jugendherbergen, Campingplätze und sonstige Unterkünfte, Besuche bei Freunden und Verwandten nicht erfasst.

Quelle: MA 23 (Dezernat Statistik)

Herausgeber: WienTourismus

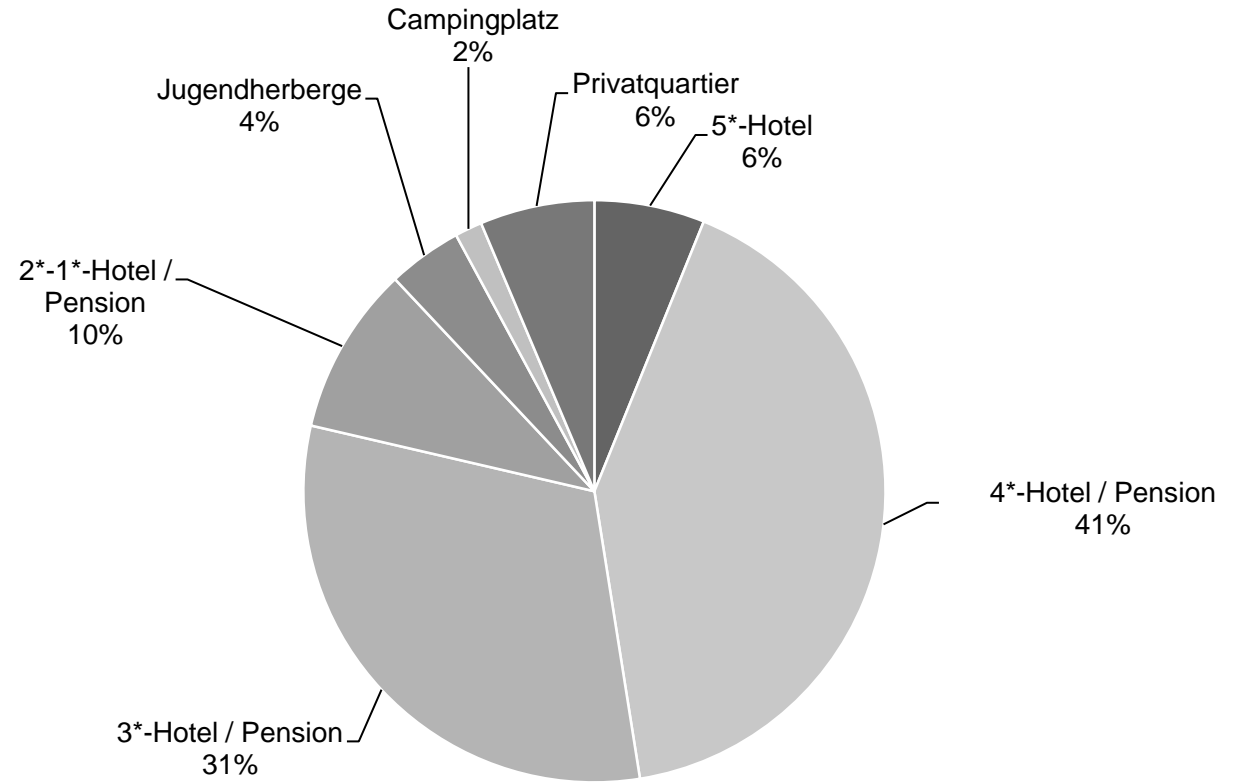
Angela Zettel, Tel. +43-1-211 14-125; angela.zettel@wien.info



Nächtigungsanteile Jänner-Dezember 2018
 Alle Unterkünfte
 Deutschland

WIEN

Kategorie	Nächtigungen	Anteil in %
5*-Hotel	193.760	6,1
4*-Hotel / Pension	1.306.217	41,4
3*-Hotel / Pension	983.184	31,1
2*-1*-Hotel / Pension	295.798	9,4
Jugendherberge	130.255	4,1
Campingplatz	47.965	1,5
Privatquartier	201.010	6,4
alle Unterkünfte	3.158.189	100



Alle Unterkünfte: Hotels, Pensionen, Jugendherbergen, Campingplätze und sonstige Unterkünfte
 Besuche bei Freunden und Verwandten nicht erfasst.

Quelle: MA 23 (Dezernat Statistik)

Herausgeber: WienTourismus

Angela Zettel, Tel. +43-1-211 14-125; angela.zettel@wien.info

Diese und andere Statistiken finden Sie unter:
www.B2B.wien.info (Kapitel: Statistik & Marktforschung)