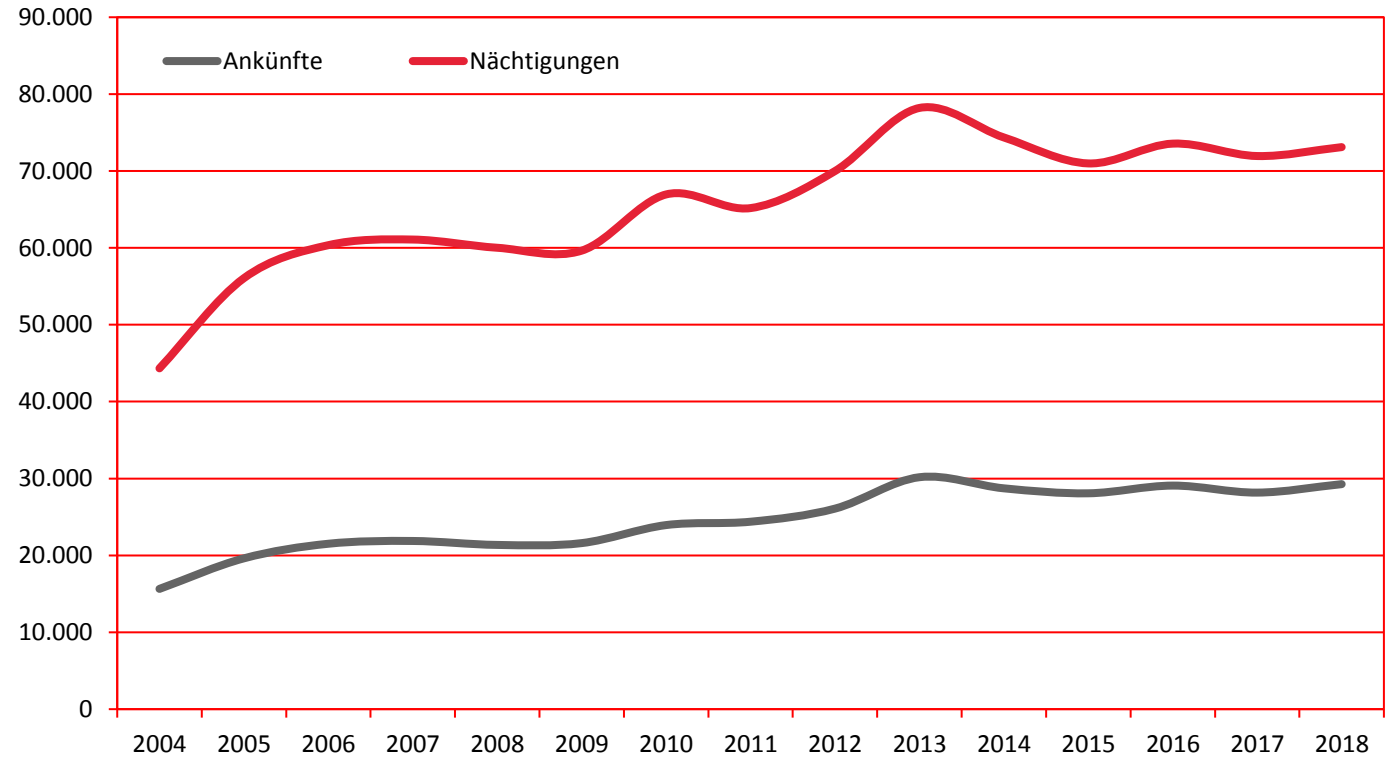


Ankünfte und Nächtigungen Jänner-Dezember 2004 - 2018
 Alle Unterkünfte
 Dänemark

W I E N

Jahr	Ankünfte	+/- in %	Nächtigungen	+/- in %
2004	15.643		44.330	
2005	19.617	25,4	56.058	26,5
2006	21.516	9,7	60.352	7,7
2007	21.876	1,7	61.083	1,2
2008	21.362	-2,3	60.015	-1,7
2009	21.600	1,1	59.641	-0,6
2010	23.944	10,9	66.952	12,3
2011	24.381	1,8	65.175	-2,7
2012	26.085	7,0	69.996	7,4
2013	30.170	15,7	78.203	11,7
2014	28.724	-4,8	74.362	-4,9
2015	28.077	-2,3	70.986	-4,5
2016	29.080	3,6	73.560	3,6
2017	28.168	-3,1	71.945	-2,2
2018	29.270	3,9	73.104	1,6



Alle Unterkünfte: Hotels, Pensionen, Jugendherbergen, Campingplätze und sonstige Unterkünfte, Besuche bei Freunden und Verwandten nicht erfasst.

Quelle: MA 23 (Dezernat Statistik)
 Herausgeber: WienTourismus
 Angela Zettel, Tel. +43-1-211 14-125; angela.zettel@wien.info

Diese und andere Statistiken finden Sie unter:
www.B2B.wien.info (Kapitel: Statistik & Marktforschung)

Nächtigungen im Jahresverlauf 2014 - 2018

Alle Unterkünfte

Dänemark

WIEN

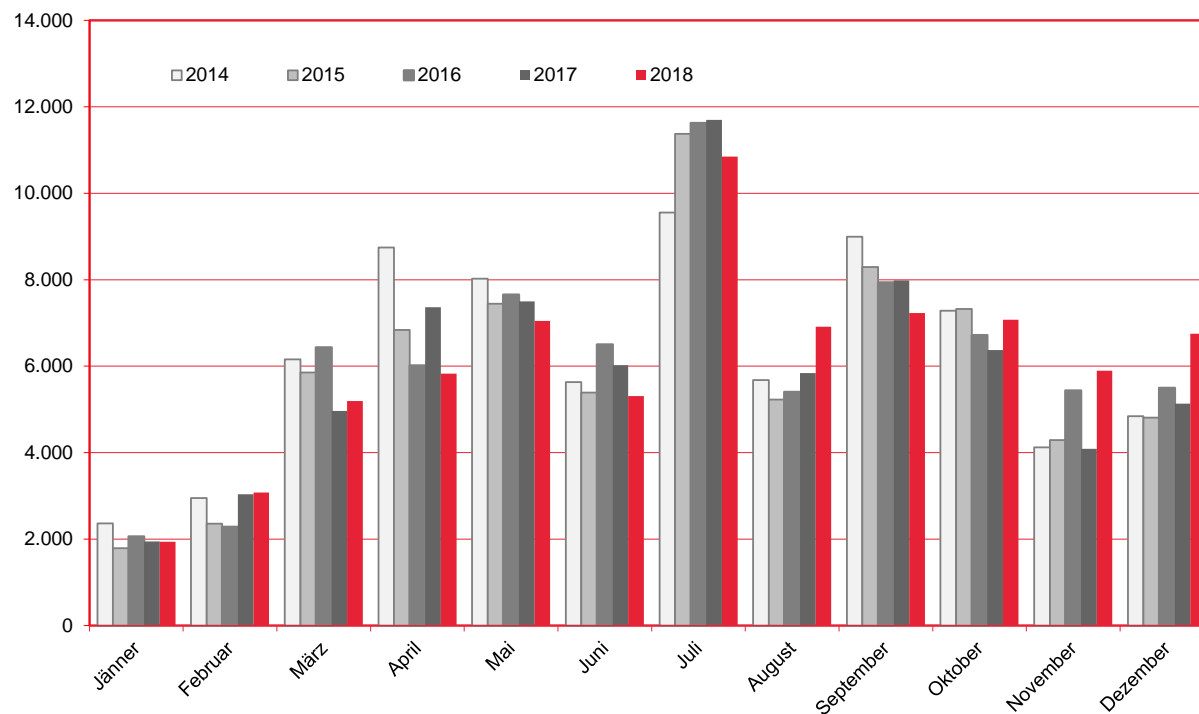
Monat	2014	2015	2016	2017	+/- in %	2018	+/- in %
Jänner	2.365	1.791	2.058	1.942	-5,6	1.936	-0,3
Februar	2.948	2.356	2.284	3.034	32,8	3.079	1,5
März	6.159	5.854	6.437	4.967	-22,8	5.193	4,6
April	8.746	6.839	6.015	7.367	22,5	5.830	-20,9
Mai	8.027	7.444	7.653	7.501	-2,0	7.044	-6,1
Juni	5.631	5.387	6.500	6.024	-7,3	5.310	-11,9
Juli	9.556	11.373	11.621	11.695	0,6	10.849	-7,2
August	5.680	5.228	5.406	5.842	8,1	6.915	18,4
September	8.995	8.292	7.939	7.981	0,5	7.226	-9,5
Oktober	7.286	7.323	6.714	6.370	-5,1	7.074	11,1
November	4.125	4.290	5.435	4.088	-24,8	5.897	44,3
Dezember	4.844	4.809	5.498	5.134	-6,6	6.751	31,5
Gesamt	74.362	70.986	73.560	71.945	-2,2	73.104	1,6

Alle Unterkünfte: Hotels, Pensionen, Jugendherbergen, Campingplätze und sonstige Unterkünfte, Besuche bei Freunden und Verwandten nicht erfasst.

Quelle: MA 23 (Dezernat Statistik)

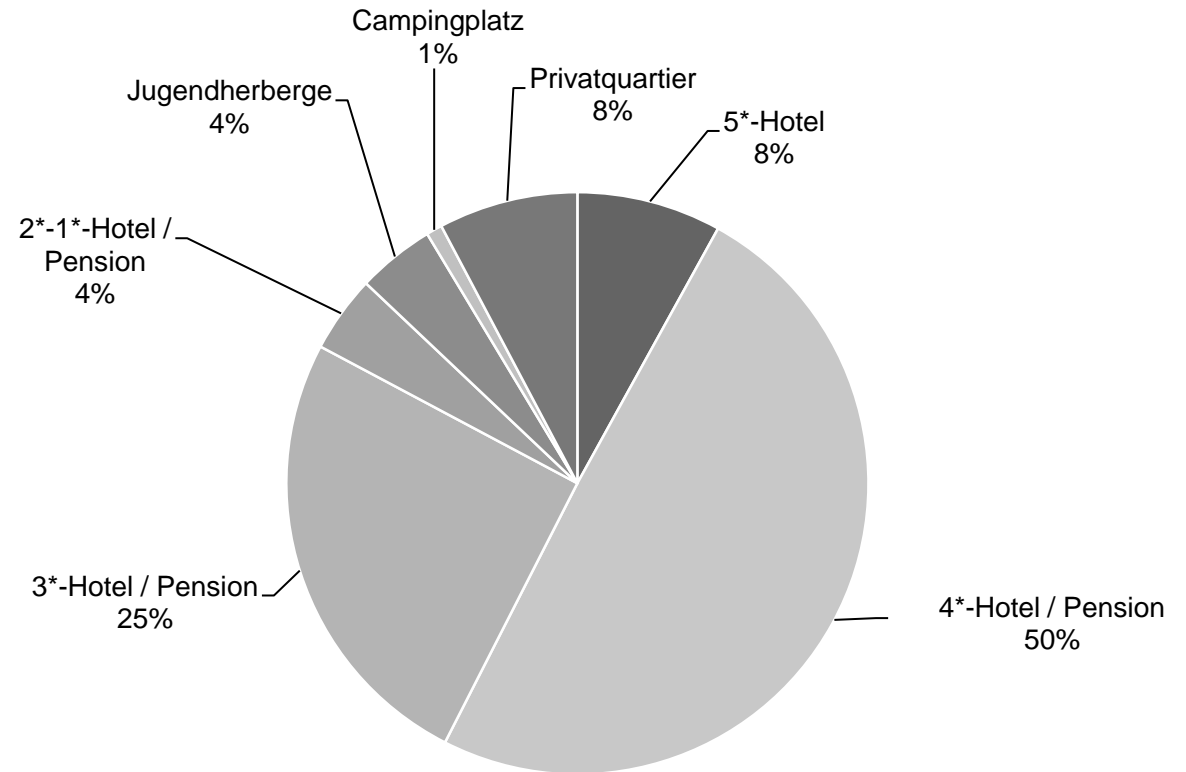
Herausgeber: WienTourismus

Angela Zettel, Tel. +43-1-211 14-125; angela.zettel@wien.info



Nächtigungsanteile Jänner-Dezember 2018
 Alle Unterkünfte
 Dänemark

Kategorie	Nächtigungen	Anteil in %
5*-Hotel	5.873	8,0
4*-Hotel / Pension	36.176	49,5
3*-Hotel / Pension	18.466	25,3
2*-1*-Hotel / Pension	3.126	4,3
Jugendherberge	3.153	4,3
Campingplatz	647	0,9
Privatquartier	5.663	7,7
alle Unterkünfte	73.104	100



Alle Unterkünfte: Hotels, Pensionen, Jugendherbergen, Campingplätze und sonstige Unterkünfte
 Besuche bei Freunden und Verwandten nicht erfasst.

Quelle: MA 23 (Dezernat Statistik)

Herausgeber: WienTourismus

Angela Zettel, Tel. +43-1-211 14-125; angela.zettel@wien.info

Diese und andere Statistiken finden Sie unter:
www.B2B.wien.info (Kapitel: Statistik & Marktforschung)