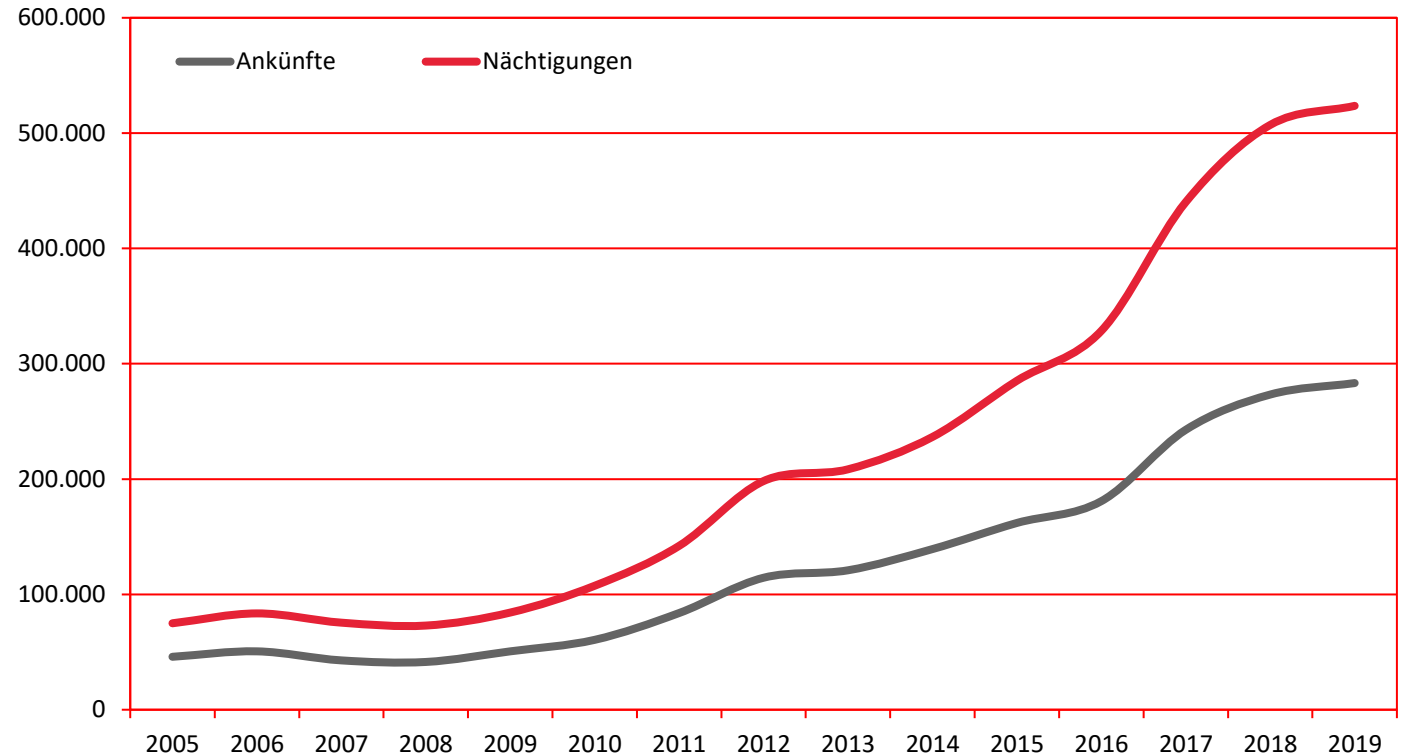


Ankünfte und Nächtigungen Jänner-Dezember 2005 - 2019
 Alle Unterkünfte
 China Hongkong Macao

W I E N

Jahr	Ankünfte	+/- in %	Nächtigungen	+/- in %
2005	45.909		74.950	
2006	50.620	10,3	83.512	11,4
2007	42.776	-15,5	75.491	-9,6
2008	41.417	-3,2	72.974	-3,3
2009	50.629	22,2	84.250	15,5
2010	60.602	19,7	107.497	27,6
2011	83.850	38,4	142.092	32,2
2012	114.454	36,5	198.282	39,5
2013	120.903	5,6	208.474	5,1
2014	139.293	15,2	236.530	13,5
2015	161.940	16,3	285.258	20,6
2016	180.865	11,7	328.549	15,2
2017	242.742	34,2	440.221	34,0
2018	273.287	12,6	507.097	15,2
2019	283.240	3,6	523.633	3,3



Alle Unterkünfte: Hotels, Pensionen, Jugendherbergen, Campingplätze und sonstige Unterkünfte, Besuche bei Freunden und Verwandten nicht erfasst.

Quelle: MA 23 (Dezernat Statistik)
 Herausgeber: WienTourismus
 Angela Zettel, Tel. +43-1-211 14-125; angela.zettel@wien.info

Diese und andere Statistiken finden Sie unter:
www.B2B.wien.info (Kapitel: Statistik & Marktforschung)

Nächtigungen im Jahresverlauf 2015 - 2019

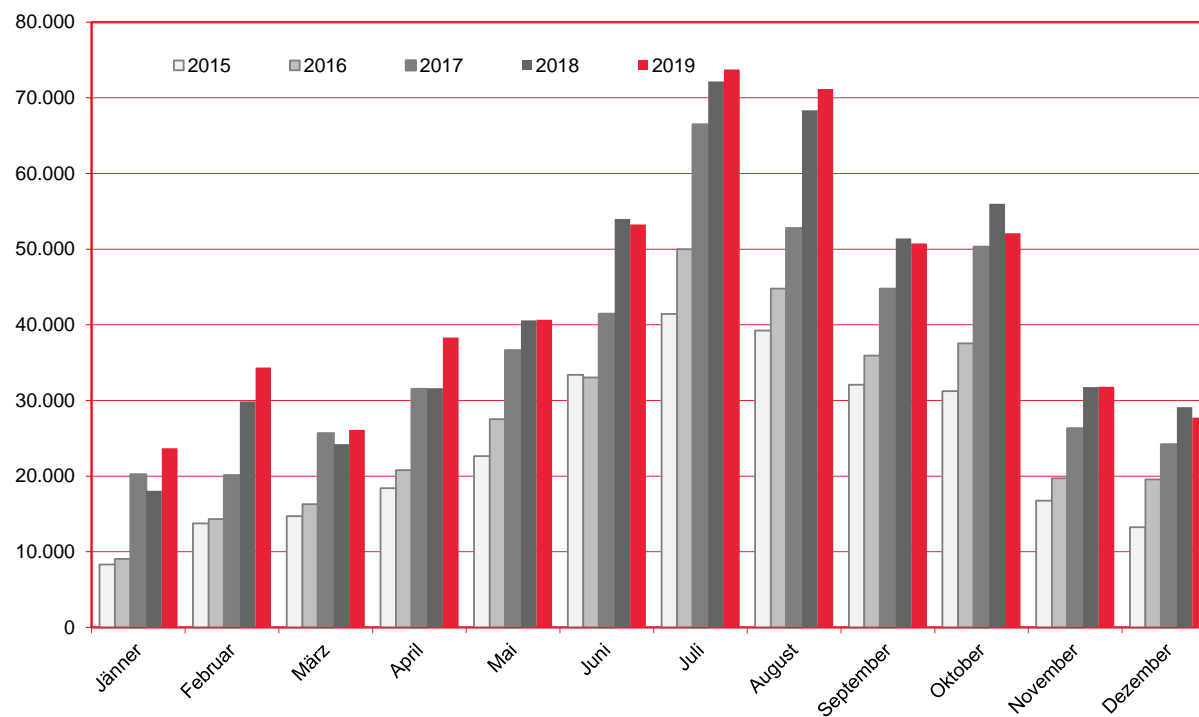
Alle Unterkünfte

China Hongkong Macao

0

WIEN

Monat	2015	2016	2017	2018	+/- in %	2019	+/- in %
Jänner	8.329	9.049	20.197	18.052	-10,6	23.671	31,1
Februar	13.747	14.317	20.104	29.887	48,7	34.334	14,9
März	14.707	16.276	25.632	24.220	-5,5	26.092	7,7
April	18.420	20.778	31.512	31.615	0,3	38.332	21,2
Mai	22.644	27.544	36.612	40.574	10,8	40.650	0,2
Juni	33.404	33.047	41.424	53.989	30,3	53.270	-1,3
Juli	41.449	49.984	66.457	72.172	8,6	73.756	2,2
August	39.245	44.791	52.769	68.342	29,5	71.153	4,1
September	32.078	35.939	44.741	51.419	14,9	50.756	-1,3
Oktober	31.225	37.556	50.286	55.975	11,3	52.104	-6,9
November	16.761	19.722	26.310	31.754	20,7	31.798	0,1
Dezember	13.249	19.546	24.177	29.098	20,4	27.717	-4,7
Gesamt	285.258	328.549	440.221	507.097	15,2	523.633	3,3



Alle Unterkünfte: Hotels, Pensionen, Jugendherbergen, Campingplätze und sonstige Unterkünfte, Besuche bei Freunden und Verwandten nicht erfasst.

Quelle: MA 23 (Dezernat Statistik)

Herausgeber: WienTourismus

Angela Zettel, Tel. +43-1-211 14-125; angela.zettel@wien.info

Nächtigungsanteile Jänner-Dezember 2019

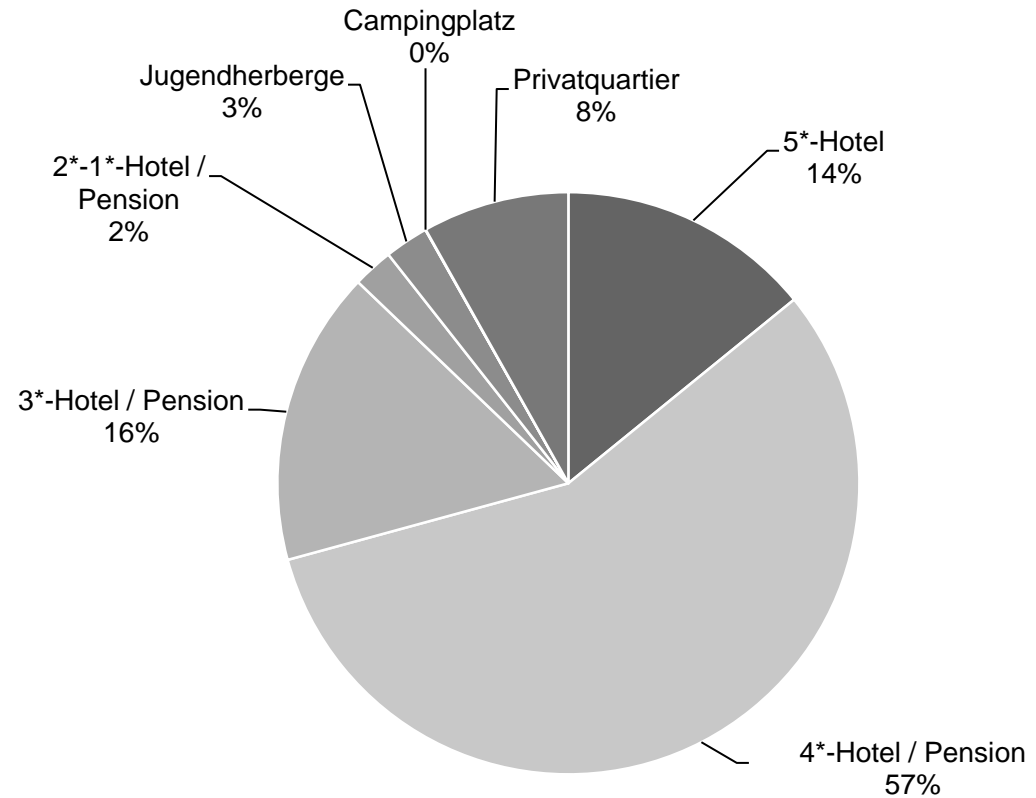
Alle Unterkünfte

China Hongkong Macao

0

WIEN

Kategorie	Nächtigungen	Anteil in %
5*-Hotel	74.001	14,1
4*-Hotel / Pension	296.520	56,6
3*-Hotel / Pension	85.792	16,4
2*-1*-Hotel / Pension	11.741	2,2
Jugendherberge	12.753	2,4
Campingplatz	116	0,0
Privatquartier	42.710	8,2
alle Unterkünfte	523.633	100



Alle Unterkünfte: Hotels, Pensionen, Jugendherbergen, Campingplätze und sonstige Unterkünfte
Besuche bei Freunden und Verwandten nicht erfasst.

Quelle: MA 23 (Dezernat Statistik)

Herausgeber: WienTourismus

Angela Zettel, Tel. +43-1-211 14-125; angela.zettel@wien.info

Diese und andere Statistiken finden Sie unter:

www.B2B.wien.info (Kapitel: Statistik & Marktforschung)