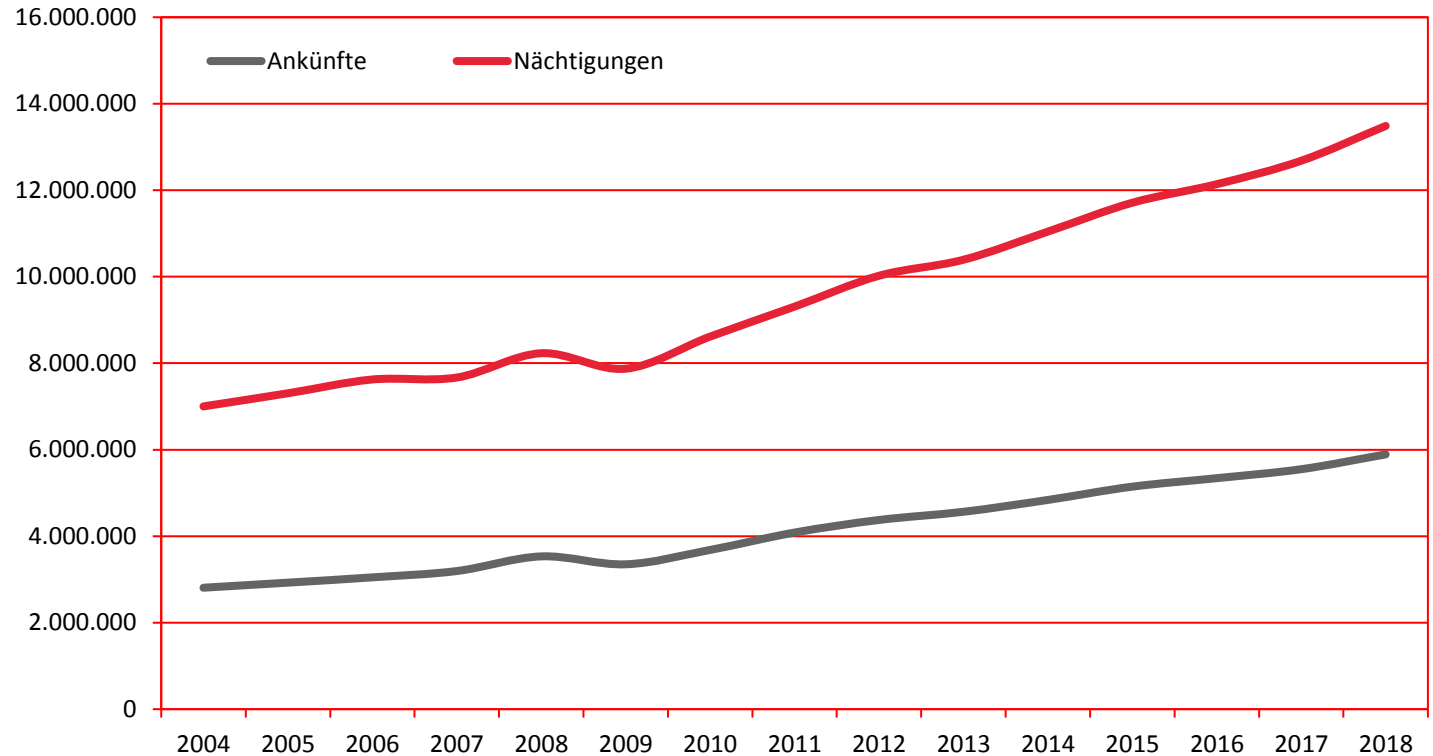


Ankünfte und Nächtigungen Jänner-Dezember 2004 - 2018
 Alle Unterkünfte
 Summe Ausland

W I E N

Jahr	Ankünfte	+/- in %	Nächtigungen	+/- in %
2004	2.808.279		7.001.179	
2005	2.925.813	4,2	7.304.643	4,3
2006	3.047.894	4,2	7.623.475	4,4
2007	3.194.007	4,8	7.668.861	0,6
2008	3.532.871	10,6	8.230.813	7,3
2009	3.349.738	-5,2	7.872.526	-4,4
2010	3.682.503	9,9	8.615.430	9,4
2011	4.084.015	10,9	9.308.692	8,0
2012	4.375.017	7,1	10.022.078	7,7
2013	4.564.276	4,3	10.392.337	3,7
2014	4.837.954	6,0	11.043.016	6,3
2015	5.145.190	6,4	11.710.957	6,0
2016	5.341.586	3,8	12.139.831	3,7
2017	5.549.059	3,9	12.681.907	4,5
2018	5.891.361	6,2	13.486.478	6,3



Alle Unterkünfte: Hotels, Pensionen, Jugendherbergen, Campingplätze und sonstige Unterkünfte, Besuche bei Freunden und Verwandten nicht erfasst.

Quelle: MA 23 (Dezernat Statistik)
 Herausgeber: WienTourismus
 Angela Zettel, Tel. +43-1-211 14-125; angela.zettel@wien.info

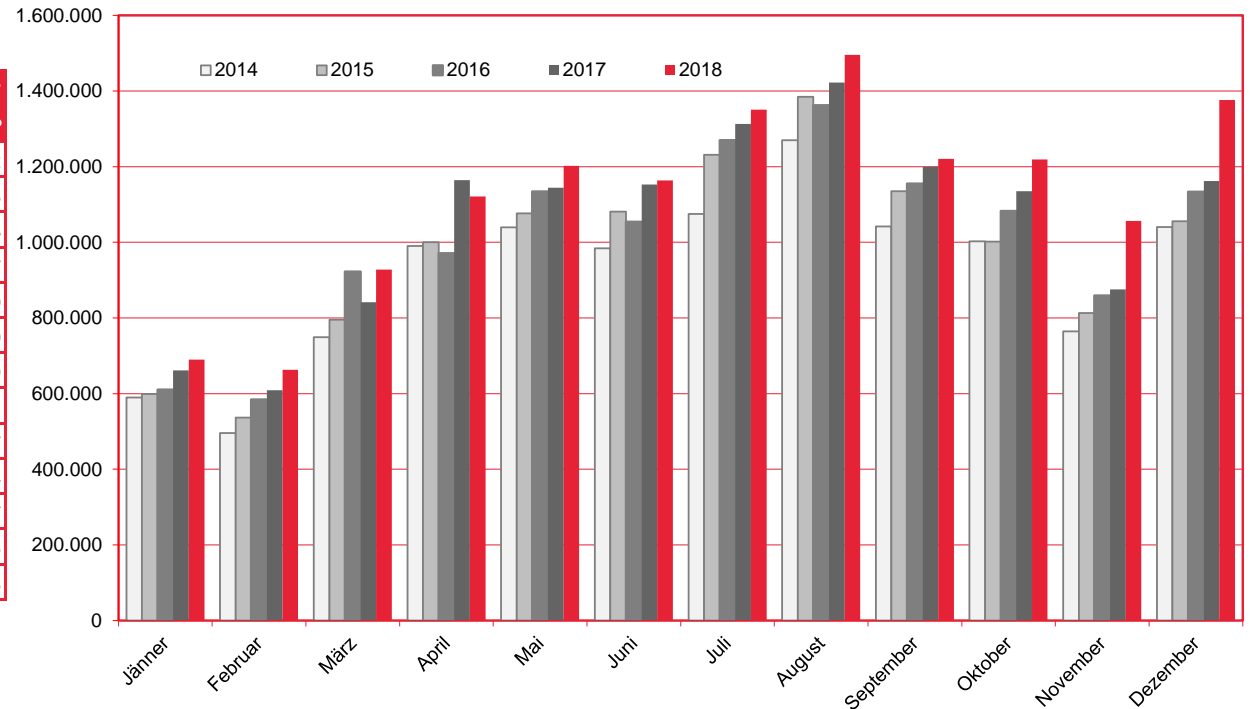
Diese und andere Statistiken finden Sie unter:
www.B2B.wien.info (Kapitel: Statistik & Marktforschung)

Nächtigungen im Jahresverlauf 2014 - 2018

Alle Unterkünfte
Summe Ausland

WIEN

Monat	2014	2015	2016	2017	+/- in %	2018	+/- in %
Jänner	589.367	599.286	610.173	661.739	8,5	689.632	4,2
Februar	496.106	536.834	584.577	609.187	4,2	662.937	8,8
März	749.075	795.081	922.368	841.568	-8,8	927.876	10,3
April	990.387	1.000.164	971.088	1.164.043	19,9	1.121.308	-3,7
Mai	1.039.214	1.076.874	1.134.357	1.144.105	0,9	1.201.825	5,0
Juni	983.950	1.081.228	1.054.292	1.152.737	9,3	1.163.690	1,0
Juli	1.075.346	1.231.701	1.269.968	1.312.782	3,4	1.350.918	2,9
August	1.269.979	1.384.345	1.362.001	1.422.712	4,5	1.495.779	5,1
September	1.042.002	1.135.053	1.155.210	1.200.035	3,9	1.220.388	1,7
Oktober	1.002.550	1.001.769	1.082.368	1.135.324	4,9	1.218.864	7,4
November	764.607	813.161	859.688	875.726	1,9	1.056.838	20,7
Dezember	1.040.433	1.055.461	1.133.741	1.161.949	2,5	1.376.423	18,5
Gesamt	11.043.016	11.710.957	12.139.831	12.681.907	4,5	13.486.478	6,3



Alle Unterkünfte: Hotels, Pensionen, Jugendherbergen, Campingplätze und sonstige Unterkünfte, Besuche bei Freunden und Verwandten nicht erfasst.

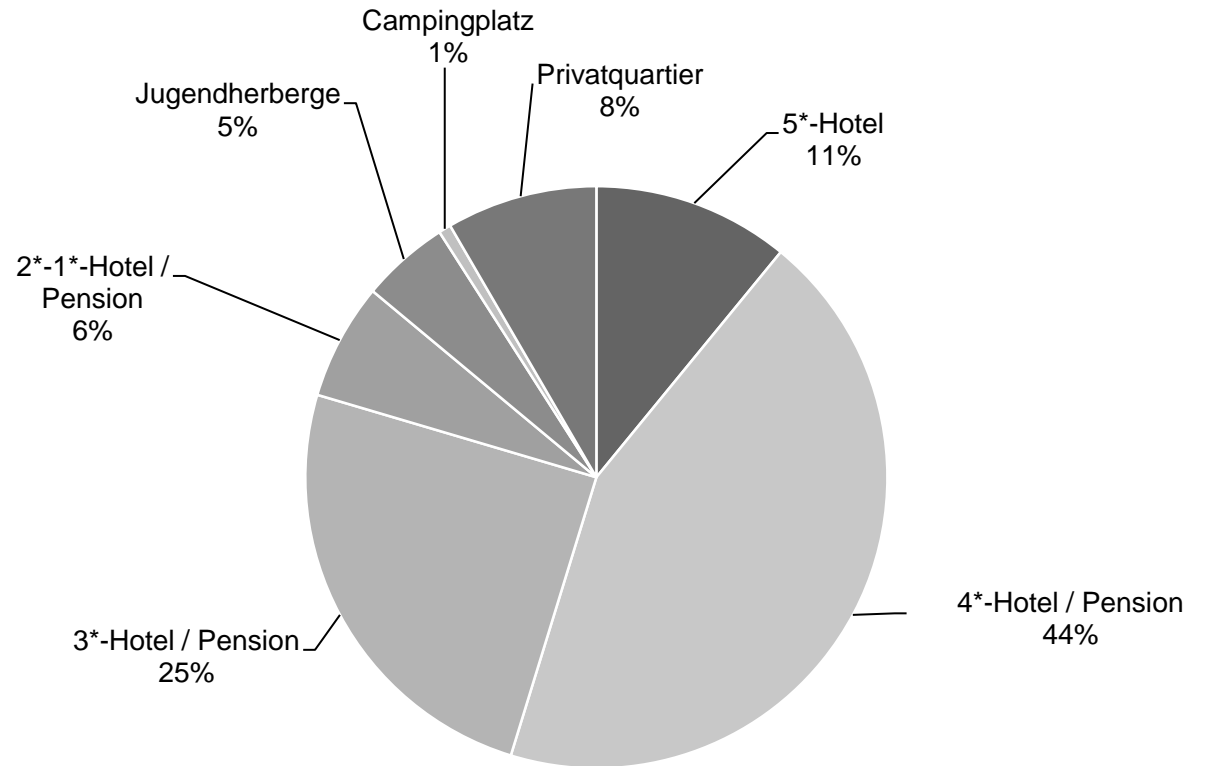
Quelle: MA 23 (Dezernat Statistik)

Herausgeber: WienTourismus

Angela Zettel, Tel. +43-1-211 14-125; angela.zettel@wien.info

Nächtigungsanteile Jänner-Dezember 2018
 Alle Unterkünfte
 Summe Ausland

Kategorie	Nächtigungen	Anteil in %
5*-Hotel	1.473.234	10,9
4*-Hotel / Pension	5.910.735	43,8
3*-Hotel / Pension	3.347.353	24,8
2*-1*-Hotel / Pension	873.231	6,5
Jugendherberge	659.329	4,9
Campingplatz	92.267	0,7
Privatquartier	1.130.329	8,4
alle Unterkünfte	13.486.478	100



Alle Unterkünfte: Hotels, Pensionen, Jugendherbergen, Campingplätze und sonstige Unterkünfte
 Besuche bei Freunden und Verwandten nicht erfasst.

Quelle: MA 23 (Dezernat Statistik)

Herausgeber: WienTourismus

Angela Zettel, Tel. +43-1-211 14-125; angela.zettel@wien.info

Diese und andere Statistiken finden Sie unter:
www.B2B.wien.info (Kapitel: Statistik & Marktforschung)