

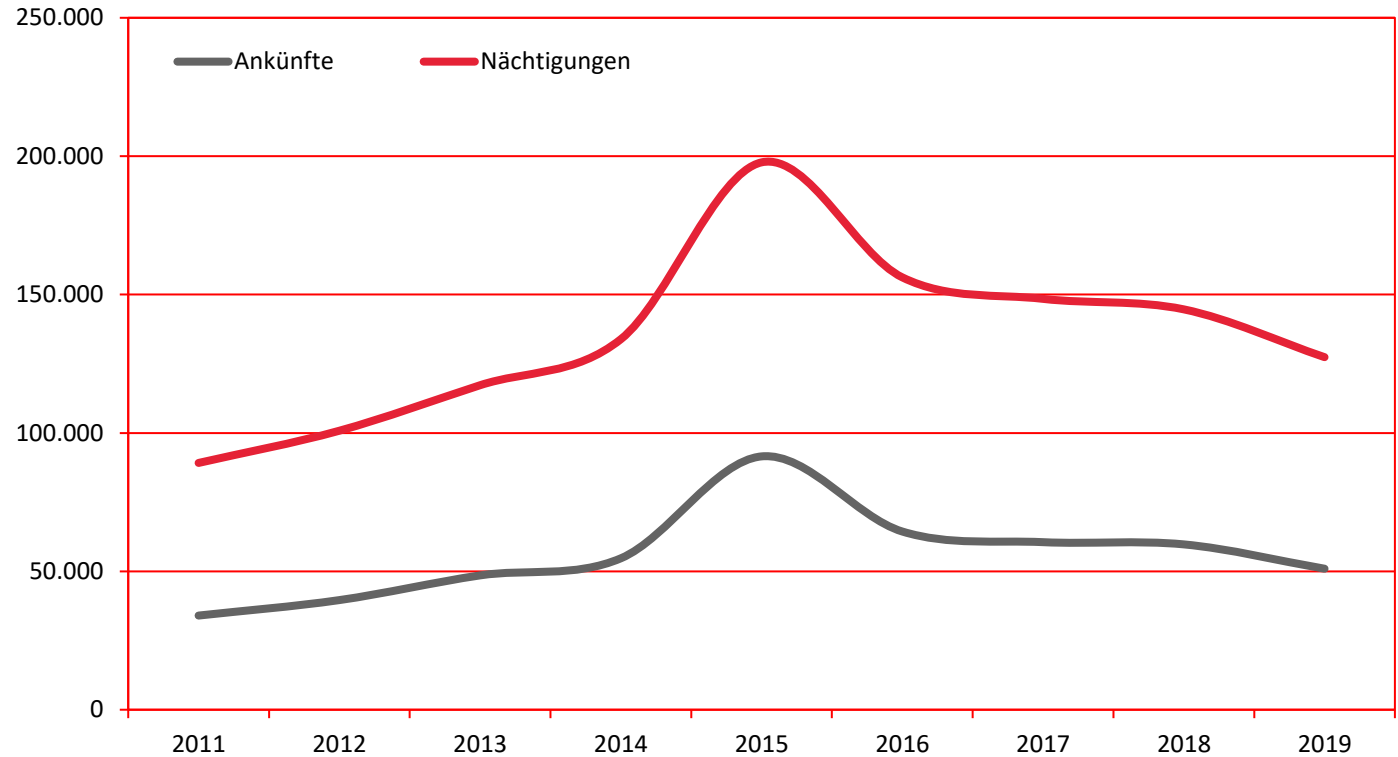
Ankünfte und Nächtigungen Jänner-Dezember 2011 - 2019

WIEN

Alle Unterkünfte

Arabische Länder (Jemen, Bahrein, Irak, Jordanien, Katar, Libanon, Oman, Syrien und Kuwait)

Jahr	Ankünfte	+/- in %	Nächtigungen	+/- in %
2011	34.016		89.168	
2012	39.605	16,4	100.806	13,1
2013	48.539	22,6	117.245	16,3
2014	54.702	12,7	133.863	14,2
2015	91.528	67,3	197.767	47,7
2016	64.387	-29,7	156.209	-21,0
2017	60.533	-6,0	148.447	-5,0
2018	59.737	-1,3	144.651	-2,6
2019	50.943	-14,7	127.377	-11,9



Alle Unterkünfte: Hotels, Pensionen, Jugendherbergen, Campingplätze und sonstige Unterkünfte, Besuche bei Freunden und Verwandten nicht erfasst.

Quelle: MA 23 (Dezernat Statistik)

Herausgeber: WienTourismus

Angela Zettel, Tel. +43-1-211 14-125; angela.zettel@wien.info

Diese und andere Statistiken finden Sie unter:

www.B2B.wien.info (Kapitel: Statistik & Marktforschung)

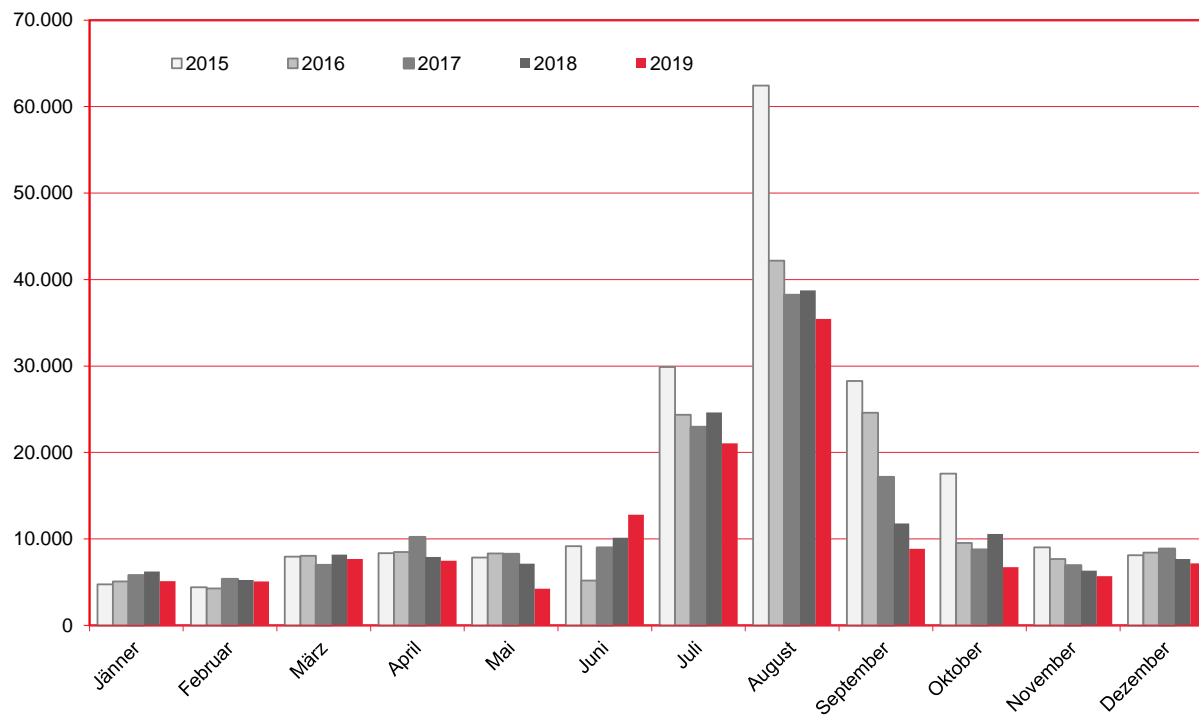
Nächtigungen im Jahresverlauf 2015 - 2019

Alle Unterkünfte

Arabische Länder (Jemen, Bahrein, Irak, Jordanien, Katar, Libanon, Oman, Syrien und Kuwait)

WIEN

Monat	2015	2016	2017	2018	+/- in %	2019	+/- in %
Jänner	4.755	5.085	5.778	6.223	7,7	5.112	-17,9
Februar	4.423	4.287	5.363	5.256	-2,0	5.070	-3,5
März	7.958	8.055	6.987	8.190	17,2	7.677	-6,3
April	8.368	8.499	10.198	7.921	-22,3	7.488	-5,5
Mai	7.832	8.332	8.238	7.138	-13,4	4.249	-40,5
Juni	9.163	5.188	8.995	10.144	12,8	12.806	26,2
Juli	29.883	24.375	22.957	24.646	7,4	21.053	-14,6
August	62.433	42.185	38.219	38.757	1,4	35.462	-8,5
September	28.278	24.582	17.145	11.787	-31,3	8.852	-24,9
Oktober	17.537	9.542	8.773	10.577	20,6	6.729	-36,4
November	9.010	7.672	6.927	6.335	-8,5	5.703	-10,0
Dezember	8.127	8.407	8.867	7.677	-13,4	7.176	-6,5
Gesamt	197.767	156.209	148.447	144.651	-2,6	127.377	-11,9



Alle Unterkünfte: Hotels, Pensionen, Jugendherbergen, Campingplätze und sonstige Unterkünfte, Besuche bei Freunden und Verwandten nicht erfasst.

Quelle: MA 23 (Dezernat Statistik)

Herausgeber: WienTourismus

Angela Zettel, Tel. +43-1-211 14-125; angela.zettel@wien.info

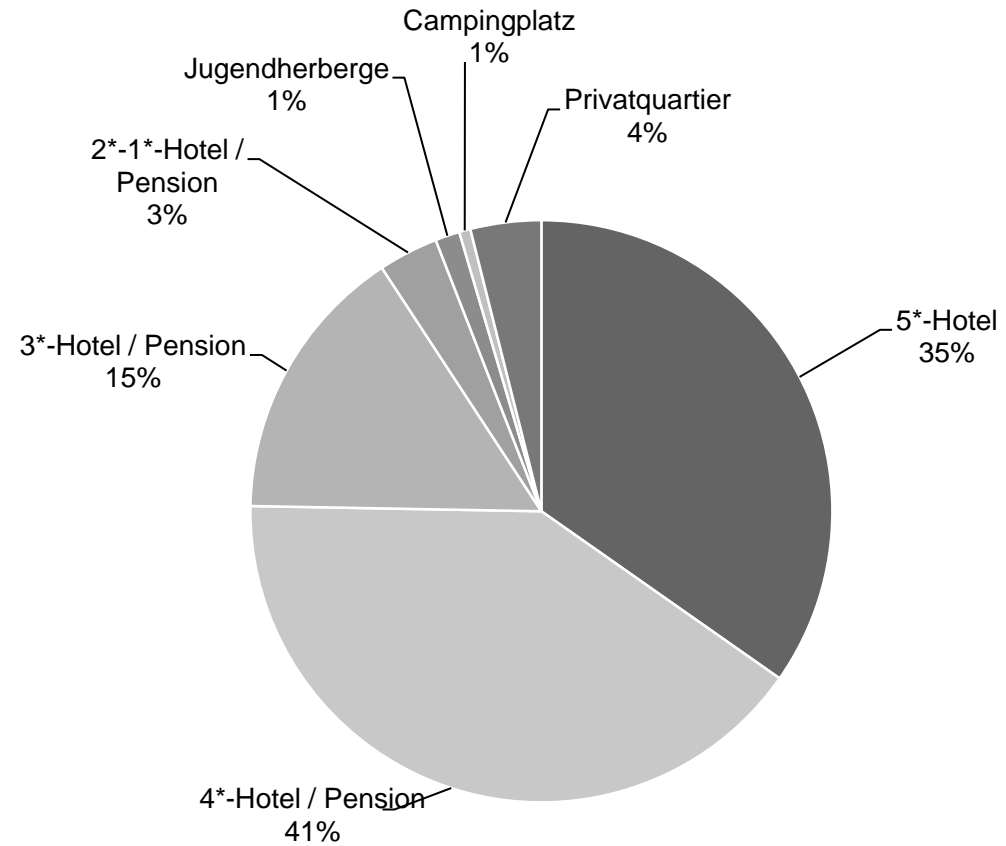
Nächtigungsanteile Jänner-Dezember 2019

Alle Unterkünfte

Arabische Länder (Jemen, Bahrein, Irak, Jordanien, Katar, Libanon, Oman, Syrien und Kuwait)

WIEN

Kategorie	Nächtigungen	Anteil in %
5*-Hotel	44.245	34,7
4*-Hotel / Pension	51.653	40,6
3*-Hotel / Pension	19.715	15,5
2*-1*-Hotel / Pension	4.229	3,3
Jugendherberge	1.733	1,4
Campingplatz	797	0,6
Privatquartier	5.005	3,9
alle Unterkünfte	127.377	100



Alle Unterkünfte: Hotels, Pensionen, Jugendherbergen, Campingplätze und sonstige Unterkünfte
Besuche bei Freunden und Verwandten nicht erfasst.

Quelle: MA 23 (Dezernat Statistik)

Herausgeber: WienTourismus

Angela Zettel, Tel. +43-1-211 14-125; angela.zettel@wien.info

Diese und andere Statistiken finden Sie unter:

www.B2B.wien.info (Kapitel: Statistik & Marktforschung)