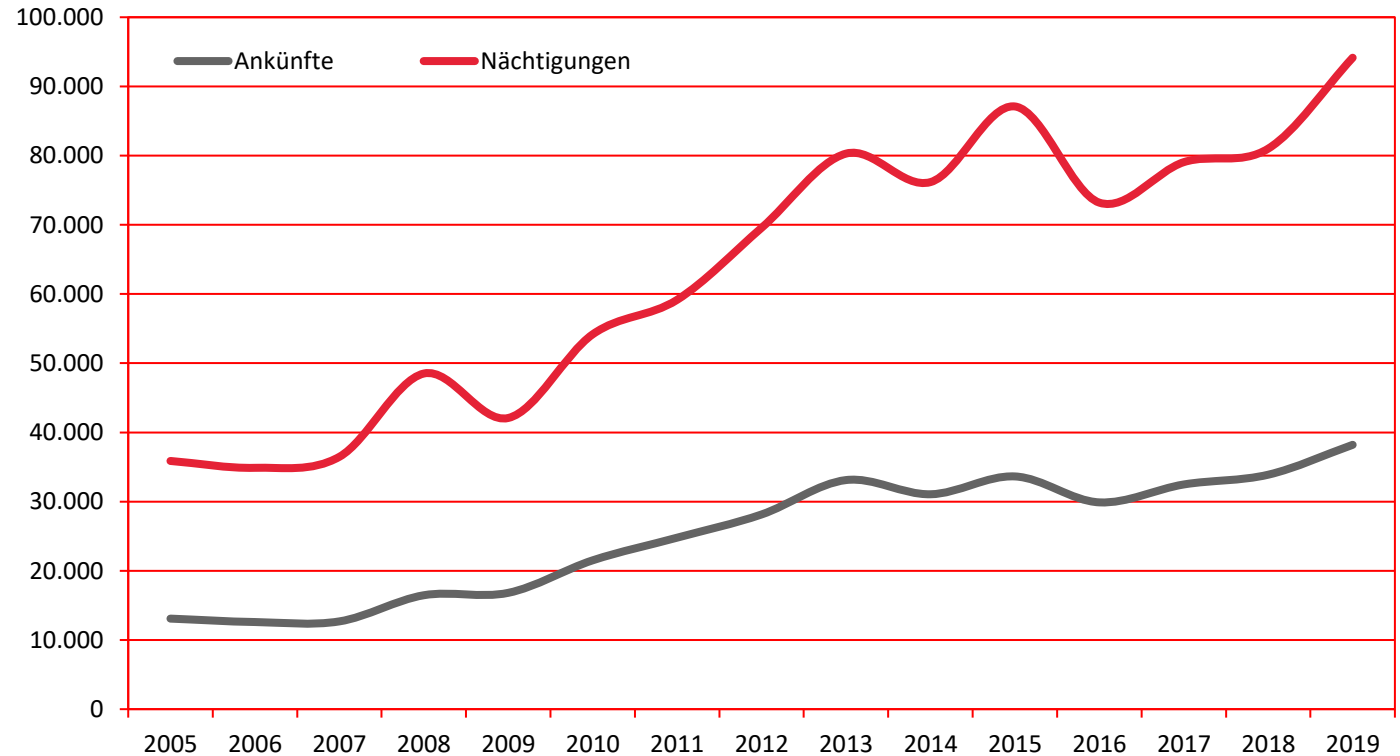


Ankünfte und Nächtigungen Jänner-Dezember 2005 - 2019
 Alle Unterkünfte
 Übrige GUS

W I E N

| Jahr | Ankünfte | +/- in % | Nächtigungen | +/- in % |
|------|----------|-------------|--------------|-------------|
| 2005 | 13.088 | | 35.873 | |
| 2006 | 12.593 | -3,8 | 34.881 | -2,8 |
| 2007 | 12.684 | 0,7 | 36.470 | 4,6 |
| 2008 | 16.466 | 29,8 | 48.506 | 33,0 |
| 2009 | 16.810 | 2,1 | 42.084 | -13,2 |
| 2010 | 21.510 | 28,0 | 54.177 | 28,7 |
| 2011 | 24.785 | 15,2 | 59.160 | 9,2 |
| 2012 | 28.140 | 13,5 | 69.564 | 17,6 |
| 2013 | 33.109 | 17,7 | 80.293 | 15,4 |
| 2014 | 31.058 | -6,2 | 76.172 | -5,1 |
| 2015 | 33.636 | 8,3 | 87.106 | 14,4 |
| 2016 | 29.888 | -11,1 | 73.204 | -16,0 |
| 2017 | 32.476 | 8,7 | 79.058 | 8,0 |
| 2018 | 33.887 | 4,3 | 81.012 | 2,5 |
| 2019 | 38.203 | 12,7 | 94.149 | 16,2 |



Alle Unterkünfte: Hotels, Pensionen, Jugendherbergen, Campingplätze und sonstige Unterkünfte, Besuche bei Freunden und Verwandten nicht erfasst.

Quelle: MA 23 (Dezernat Statistik)
 Herausgeber: WienTourismus
 Angela Zettel, Tel. +43-1-211 14-125; angela.zettel@wien.info

Diese und andere Statistiken finden Sie unter:
www.B2B.wien.info (Kapitel: Statistik & Marktforschung)

Nächtigungen im Jahresverlauf 2015 - 2019

Alle Unterkünfte

Übrige GUS

WIEN

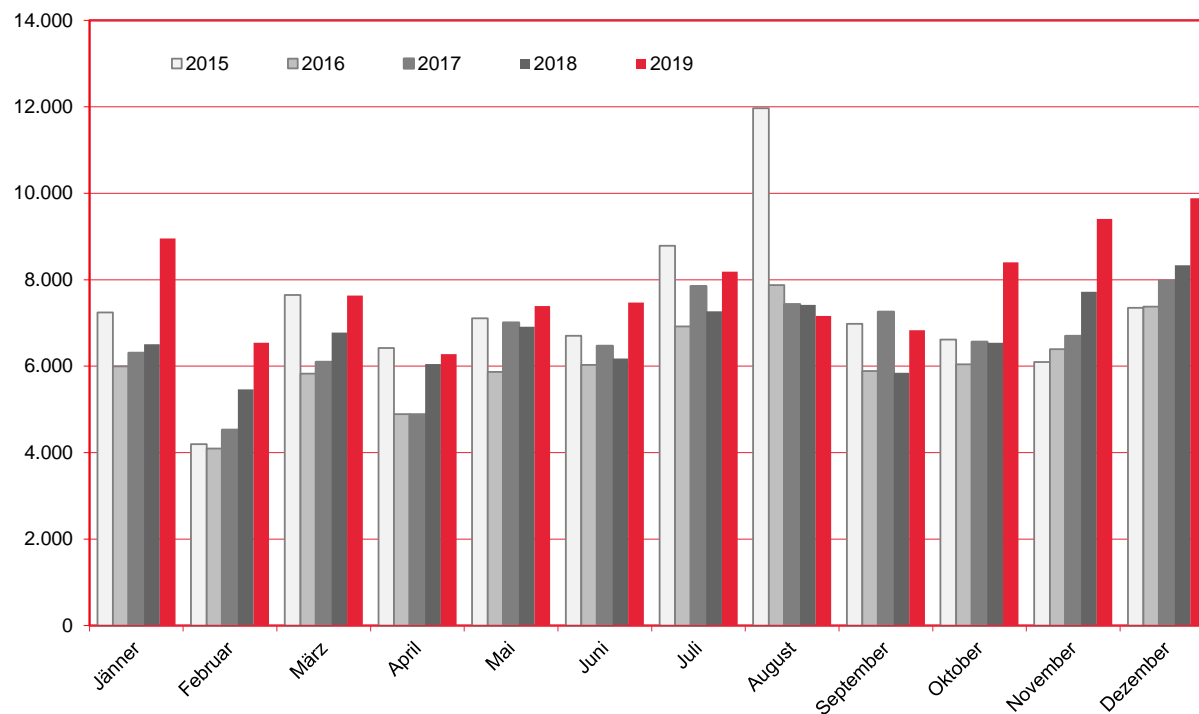
| Monat | 2015 | 2016 | 2017 | 2018 | +/- in % | 2019 | +/- in % |
|---------------|---------------|---------------|---------------|---------------|-------------|---------------|-------------|
| Jänner | 7.240 | 5.998 | 6.309 | 6.506 | 3,1 | 8.957 | 37,7 |
| Februar | 4.199 | 4.094 | 4.524 | 5.465 | 20,8 | 6.539 | 19,7 |
| März | 7.645 | 5.824 | 6.094 | 6.781 | 11,3 | 7.631 | 12,5 |
| April | 6.421 | 4.893 | 4.881 | 6.048 | 23,9 | 6.282 | 3,9 |
| Mai | 7.107 | 5.865 | 7.004 | 6.910 | -1,3 | 7.389 | 6,9 |
| Juni | 6.704 | 6.031 | 6.471 | 6.176 | -4,6 | 7.475 | 21,0 |
| Juli | 8.784 | 6.920 | 7.851 | 7.267 | -7,4 | 8.185 | 12,6 |
| August | 11.968 | 7.876 | 7.432 | 7.420 | -0,2 | 7.165 | -3,4 |
| September | 6.977 | 5.885 | 7.259 | 5.847 | -19,5 | 6.833 | 16,9 |
| Oktober | 6.618 | 6.044 | 6.564 | 6.542 | -0,3 | 8.405 | 28,5 |
| November | 6.094 | 6.394 | 6.695 | 7.718 | 15,3 | 9.406 | 21,9 |
| Dezember | 7.349 | 7.380 | 7.974 | 8.332 | 4,5 | 9.882 | 18,6 |
| Gesamt | 87.106 | 73.204 | 79.058 | 81.012 | 2,5 | 94.149 | 16,2 |

Alle Unterkünfte: Hotels, Pensionen, Jugendherbergen, Campingplätze und sonstige Unterkünfte, Besuche bei Freunden und Verwandten nicht erfasst.

Quelle: MA 23 (Dezernat Statistik)

Herausgeber: WienTourismus

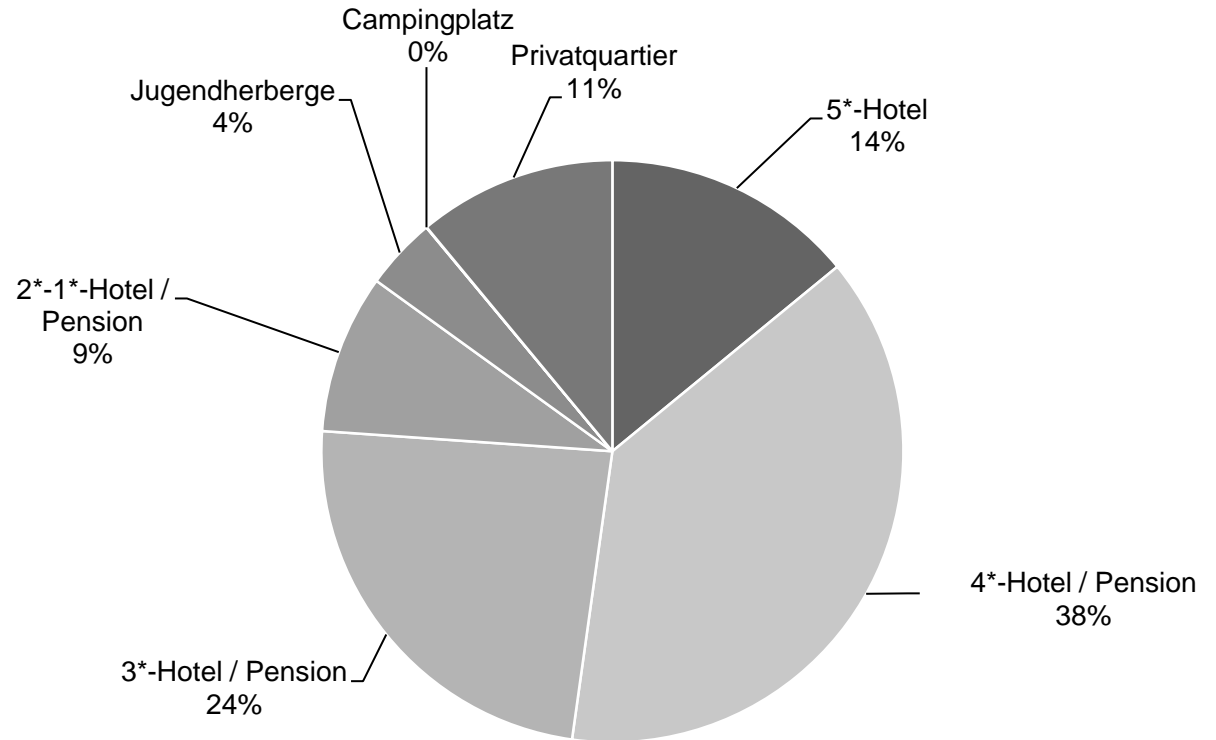
Angela Zettel, Tel. +43-1-211 14-125; angela.zettel@wien.info



Nächtigungsanteile Jänner-Dezember 2019
 Alle Unterkünfte
 Übrige GUS

W I E N

| Kategorie | Nachtigungen | Anteil in % |
|-----------------------|--------------|-------------|
| 5*-Hotel | 13.245 | 14,1 |
| 4*-Hotel / Pension | 35.918 | 38,2 |
| 3*-Hotel / Pension | 22.491 | 23,9 |
| 2*-1*-Hotel / Pension | 8.329 | 8,8 |
| Jugendherberge | 3.772 | 4,0 |
| Campingplatz | 19 | 0,0 |
| Privatquartier | 10.375 | 11,0 |
| alle Unterkünfte | 94.149 | 100 |



Alle Unterkünfte: Hotels, Pensionen, Jugendherbergen, Campingplätze und sonstige Unterkünfte
 Besuche bei Freunden und Verwandten nicht erfasst.

Quelle: MA 23 (Dezernat Statistik)

Herausgeber: WienTourismus

Angela Zettel, Tel. +43-1-211 14-125; angela.zettel@wien.info

Diese und andere Statistiken finden Sie unter:
www.B2B.wien.info (Kapitel: Statistik & Marktforschung)