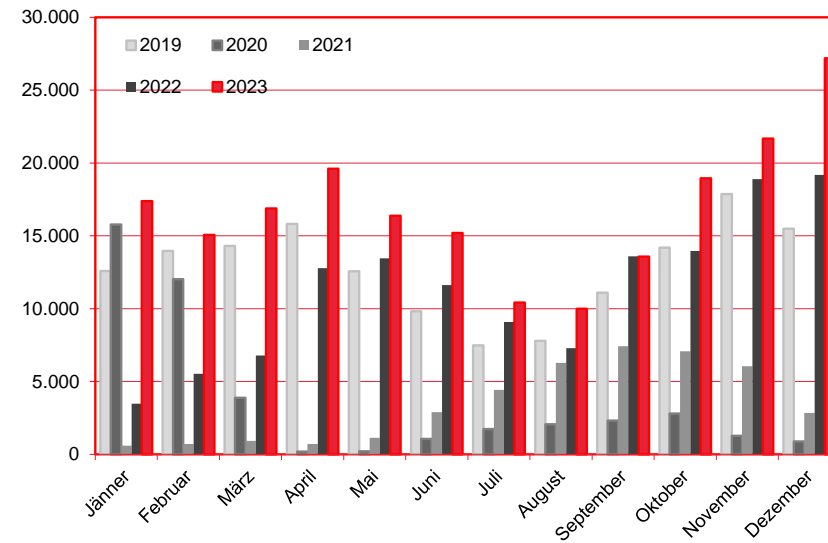


Nächtigungen im Jahresverlauf 2019 - 2023

Alle Unterkünfte
Serbien etc.

WIEN

Monat	2019	2020	2021	2022	+/- in %	2023	+/- in %
Jänner	12.584	15.784	594	3.474	484,8%	17.375	400,1%
Februar	13.967	12.030	720	5.533	668,5%	15.060	172,2%
März	14.299	3.889	934	6.780	625,9%	16.877	148,9%
April	15.809	180	703	12.786	1718,8%	19.607	53,3%
Mai	12.576	203	1.135	13.462	1086,1%	16.373	21,6%
Juni	9.819	1.064	2.907	11.612	299,4%	15.190	30,8%
Juli	7.472	1.729	4.417	9.095	105,9%	10.412	14,5%
August	7.783	2.065	6.282	7.285	16,0%	9.987	37,1%
September	11.099	2.326	7.432	13.592	82,9%	13.577	-0,1%
Oktober	14.200	2.808	7.084	13.959	97,0%	18.957	35,8%
November	17.862	1.265	6.057	18.891	211,9%	21.676	14,7%
Dezember	15.497	885	2.837	19.182	576,1%	27.196	41,8%
Gesamtjahr	152.967	44.228	41.102	135.651	230,0%	202.287	49,1%



Alle Unterkünfte: Hotels, Pensionen, Jugendherbergen, Campingplätze und sonstige Unterkünfte
Besuche bei Freunden und Verwandten nicht erfasst.

Quelle: MA 23 - Dezernat Statistik

Herausgeber: WienTourismus

Angela Zettel, Tel. +43-1-211 14-125; angela.zettel@wien.info

Diese und andere Statistiken finden Sie unter:

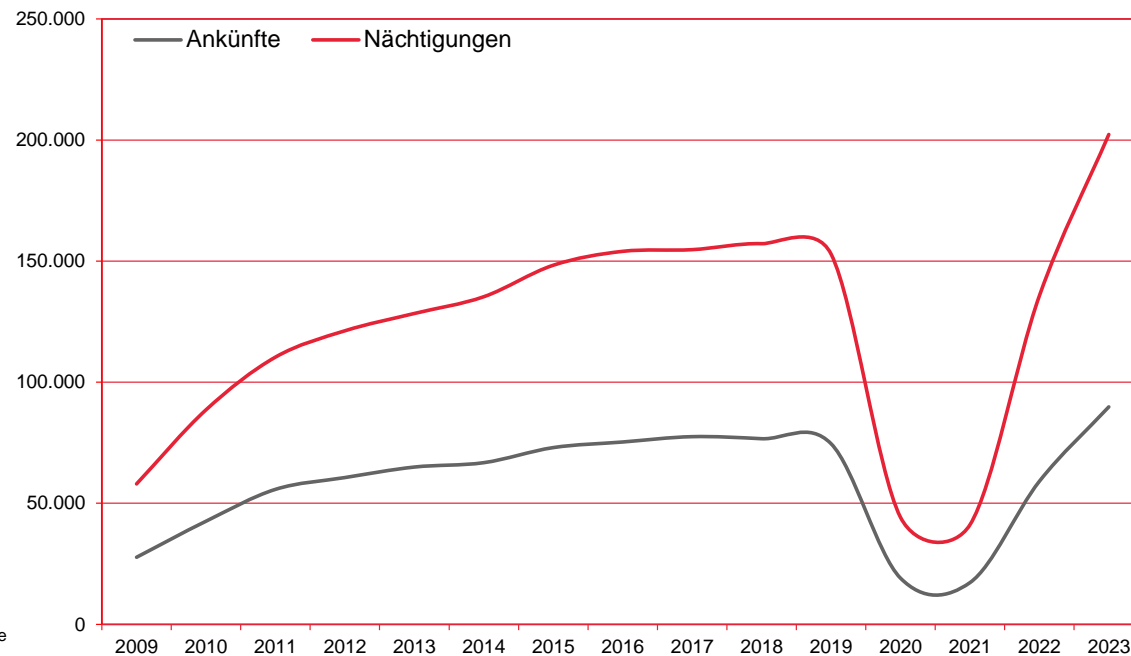
www.B2B.wien.info (Kapitel: Statistik & Marktforschung)

Ankünfte und Nächtigungen Jänner-Dezember 2009 - 2023

Alle Unterkünfte Serbien etc.

WIEN

Jahr	Ankünfte	+/- in %	Nächtigungen	+/- in %
2009	27.711	10,2%	58.001	7,7%
2010	42.598	53,7%	88.589	52,7%
2011	55.756	30,9%	110.365	24,6%
2012	60.619	8,7%	121.230	9,8%
2013	64.967	7,2%	128.382	5,9%
2014	66.769	2,8%	135.296	5,4%
2015	72.992	9,3%	148.301	9,6%
2016	75.312	3,2%	154.033	3,9%
2017	77.514	2,9%	154.725	0,4%
2018	76.661	-1,1%	157.200	1,6%
2019	74.630	-2,6%	152.967	-2,7%
2020	19.098	-74,4%	44.228	-71,1%
2021	17.230	-9,8%	41.102	-7,1%
2022	59.066	242,8%	135.651	230,0%
2023	89.804	52,0%	202.287	49,1%



Alle Unterkünfte: Hotels, Pensionen, Jugendherbergen, Campingplätze und sonstige Unterkünfte
Besuche bei Freunden und Verwandten nicht erfasst.

Quelle: MA 23 - Dezernat Statistik

Herausgeber: WienTourismus

Angela Zettel, Tel. +43-1-211 14-125; angela.zettel@wien.info

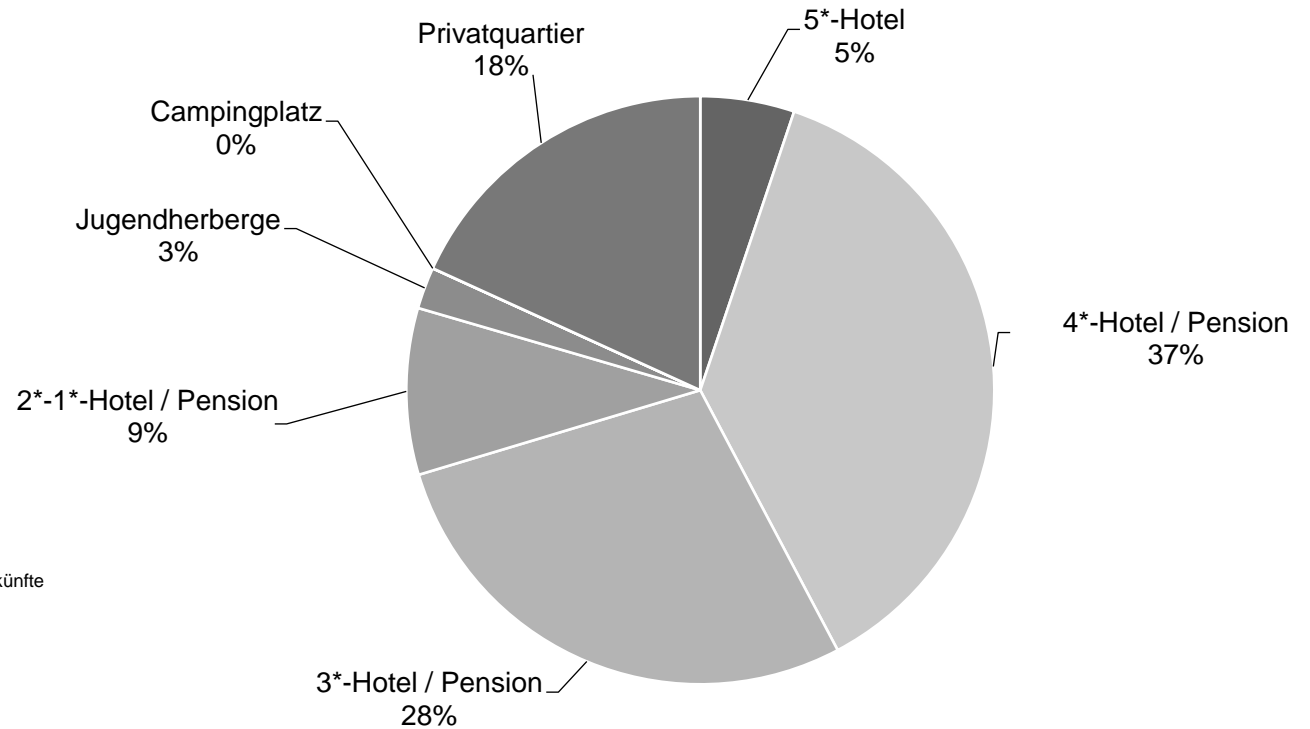
Diese und andere Statistiken finden Sie unter:
www.B2B.wien.info (Kapitel: Statistik & Marktforschung)

Nächtigungsanteile Jänner-Dezember 2023

Alle Unterkünfte
Serbien etc.

WIEN

Kategorie	Nachtungen	Anteil in %
5*-Hotel	10.464	5,2
4*-Hotel / Pension	75.020	37,1
3*-Hotel / Pension	56.838	28,1
2*-1*-Hotel / Pension	18.520	9,2
Jugendherberge	4.624	2,3
Campingplatz	12	0,0
Privatquartier	36.809	18,2
alle Unterkünfte	202.287	100



Alle Unterkünfte: Hotels, Pensionen, Jugendherbergen, Campingplätze und sonstige Unterkünfte
Besuche bei Freunden und Verwandten nicht erfasst.

Quelle: MA 23 (Dezernat Statistik)

Herausgeber: WienTourismus

Angela Zettel, Tel. +43-1-211 14-125; angela.zettel@wien.info

Diese und andere Statistiken finden Sie unter:
www.B2B.wien.info (Kapitel: Statistik & Marktforschung)