

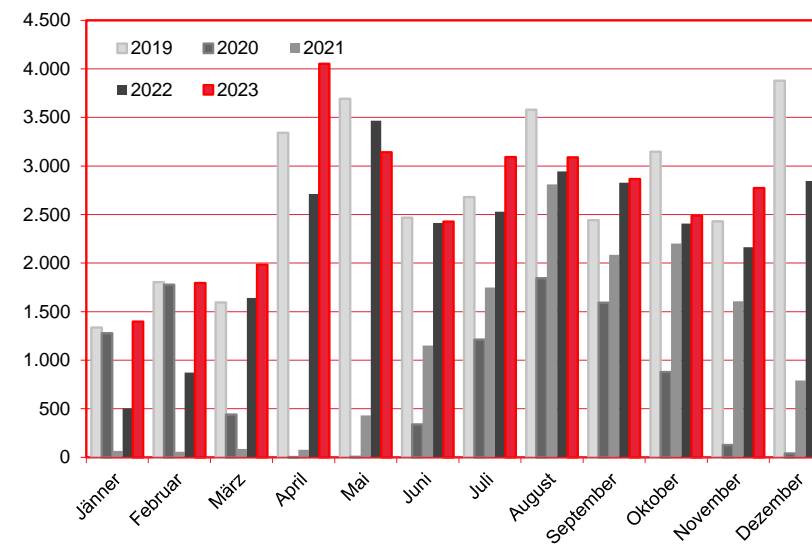
Nächtigungen im Jahresverlauf 2019 - 2023

Alle Unterkünfte

Luxemburg

WIEN

Monat	2019	2020	2021	2022	+/- in %	2023	+/- in %
Jänner	1.337	1.278	67	503	650,7%	1.398	177,9%
Februar	1.805	1.777	58	873	1405,2%	1.795	105,6%
März	1.594	439	86	1.642	1809,3%	1.983	20,8%
April	3.343	1	78	2.713	3378,2%	4.053	49,4%
Mai	3.692	5	431	3.465	703,9%	3.141	-9,4%
Juni	2.467	339	1.151	2.412	109,6%	2.427	0,6%
Juli	2.679	1.213	1.750	2.528	44,5%	3.091	22,3%
August	3.579	1.844	2.811	2.945	4,8%	3.088	4,9%
September	2.441	1.593	2.085	2.827	35,6%	2.865	1,3%
Oktober	3.146	879	2.200	2.406	9,4%	2.489	3,4%
November	2.430	128	1.608	2.163	34,5%	2.773	28,2%
Dezember	3.878	41	790	2.846	260,3%	3.307	16,2%
Gesamtjahr	32.391	9.537	13.115	27.323	108,3%	32.410	18,6%



Alle Unterkünfte: Hotels, Pensionen, Jugendherbergen, Campingplätze und sonstige Unterkünfte
Besuche bei Freunden und Verwandten nicht erfasst.

Quelle: MA 23 - Dezernat Statistik

Herausgeber: WienTourismus

Angela Zettel, Tel. +43-1-211 14-125; angela.zettel@wien.info

Diese und andere Statistiken finden Sie unter:

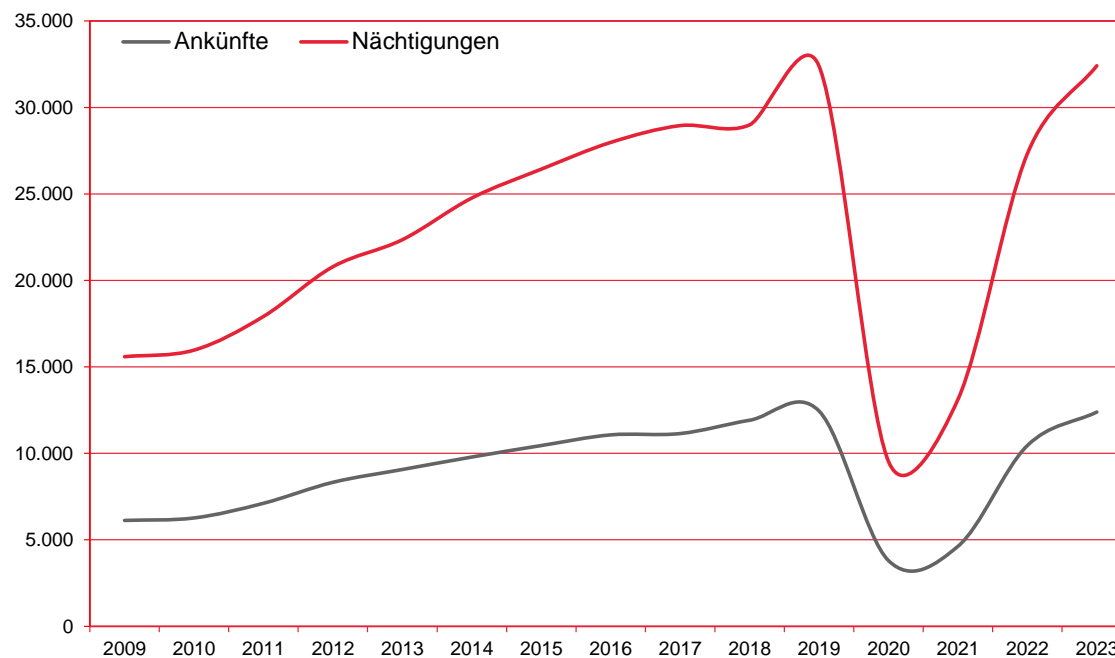
www.B2B.wien.info (Kapitel: Statistik & Marktforschung)

Ankünfte und Nächtigungen Jänner-Dezember 2009 - 2023

Alle Unterkünfte Luxemburg

WIEN

Jahr	Ankünfte	+/- in %	Nächtigungen	+/- in %
2009	6.124	-7,6%	15.590	-6,2%
2010	6.267	2,3%	15.969	2,4%
2011	7.116	13,5%	17.915	12,2%
2012	8.329	17,0%	20.791	16,1%
2013	9.068	8,9%	22.353	7,5%
2014	9.789	8,0%	24.763	10,8%
2015	10.453	6,8%	26.429	6,7%
2016	11.070	5,9%	27.978	5,9%
2017	11.146	0,7%	28.950	3,5%
2018	11.916	6,9%	28.991	0,1%
2019	12.452	4,5%	32.391	11,7%
2020	3.804	-69,5%	9.537	-70,6%
2021	4.627	21,6%	13.115	37,5%
2022	10.454	125,9%	27.323	108,3%
2023	12.390	18,5%	32.410	18,6%



Alle Unterkünfte: Hotels, Pensionen, Jugendherbergen, Campingplätze und sonstige Unterkünfte
Besuche bei Freunden und Verwandten nicht erfasst.

Quelle: MA 23 - Dezernat Statistik

Herausgeber: WienTourismus

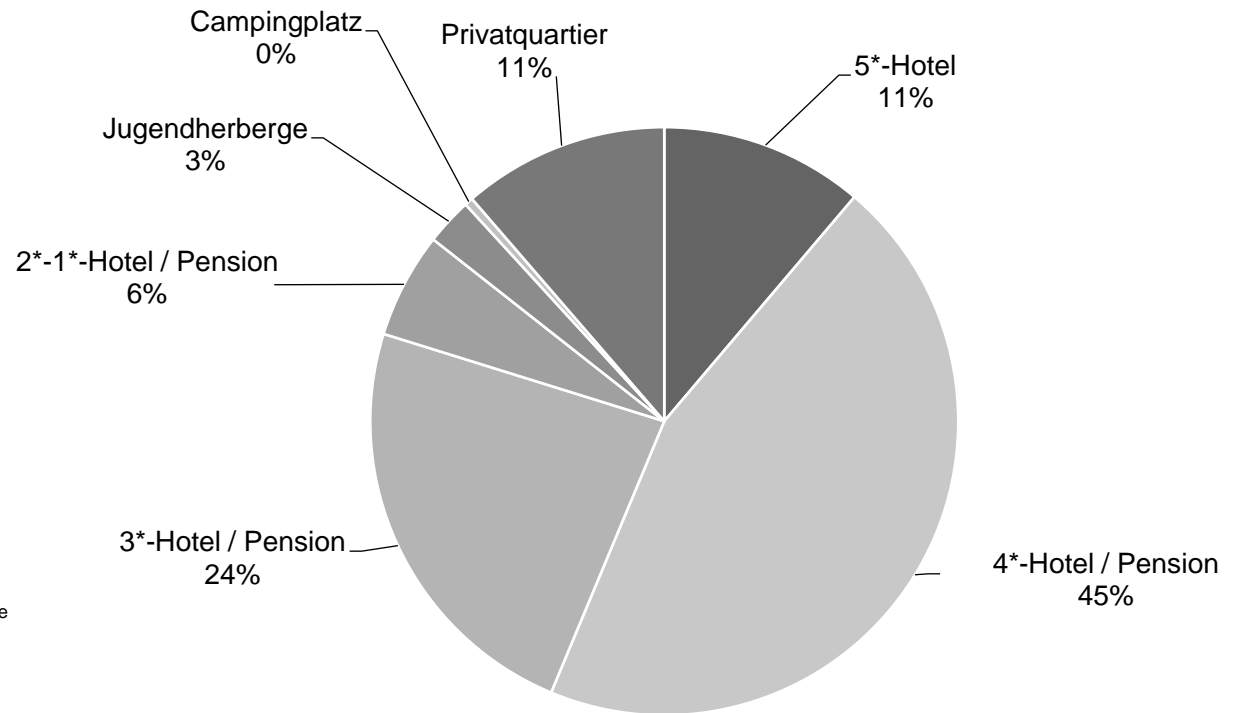
Angela Zettel, Tel. +43-1-211 14-125; angela.zettel@wien.info

Diese und andere Statistiken finden Sie unter:
www.B2B.wien.info (Kapitel: Statistik & Marktforschung)

Nächtigungsanteile Jänner-Dezember 2023
 Alle Unterkünfte
 Luxemburg

W I E N

Kategorie	Nächtigungen	Anteil in %
5*-Hotel	3.630	11,2
4*-Hotel / Pension	14.614	45,1
3*-Hotel / Pension	7.619	23,5
2*-1*-Hotel / Pension	1.883	5,8
Jugendherberge	836	2,6
Campingplatz	149	0,5
Privatquartier	3.679	11,4
alle Unterkünfte	32.410	100



Alle Unterkünfte: Hotels, Pensionen, Jugendherbergen, Campingplätze und sonstige Unterkünfte
 Besuche bei Freunden und Verwandten nicht erfasst.

Quelle: MA 23 (Dezernat Statistik)

Herausgeber: WienTourismus

Angela Zettel, Tel. +43-1-211 14-125; angela.zettel@wien.info

Diese und andere Statistiken finden Sie unter:

www.B2B.wien.info (Kapitel: Statistik & Marktforschung)