

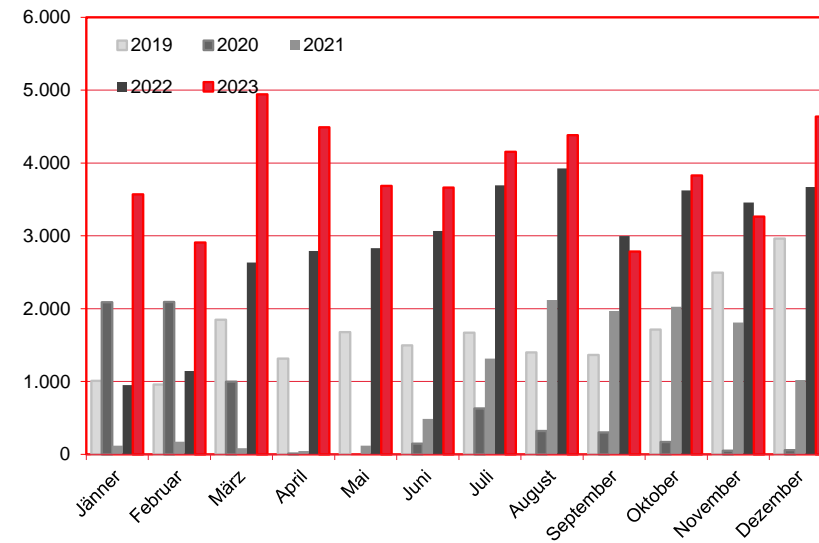
# Nächtigungen im Jahresverlauf 2019 - 2023

## Alle Unterkünfte

### Lettland

# WIEN

Monat	2019	2020	2021	2022	+/- in %	2023	+/- in %
Jänner	1.009	2.089	118	952	706,8%	3.569	274,9%
Februar	957	2.092	172	1.146	566,3%	2.907	153,7%
März	1.849	998	84	2.634	3035,7%	4.941	87,6%
April	1.314	9	46	2.794	5973,9%	4.491	60,7%
Mai	1.677	0	118	2.830	2298,3%	3.686	30,2%
Juni	1.495	146	488	3.065	528,1%	3.664	19,5%
Juli	1.669	628	1.314	3.695	181,2%	4.154	12,4%
August	1.401	319	2.118	3.924	85,3%	4.381	11,6%
September	1.364	300	1.970	2.998	52,2%	2.783	-7,2%
Oktober	1.713	170	2.027	3.622	78,7%	3.827	5,7%
November	2.495	50	1.811	3.459	91,0%	3.263	-5,7%
Dezember	2.963	57	1.020	3.669	259,7%	4.636	26,4%
<b>Gesamtjahr</b>	<b>19.906</b>	<b>6.858</b>	<b>11.286</b>	<b>34.788</b>	<b>208,2%</b>	<b>46.302</b>	<b>33,1%</b>



Alle Unterkünfte: Hotels, Pensionen, Jugendherbergen, Campingplätze und sonstige Unterkünfte  
Besuche bei Freunden und Verwandten nicht erfasst.

Quelle: MA 23 - Dezernat Statistik  
Herausgeber: WienTourismus  
Angela Zettel, Tel. +43-1-211 14-125; angela.zettel@wien.info

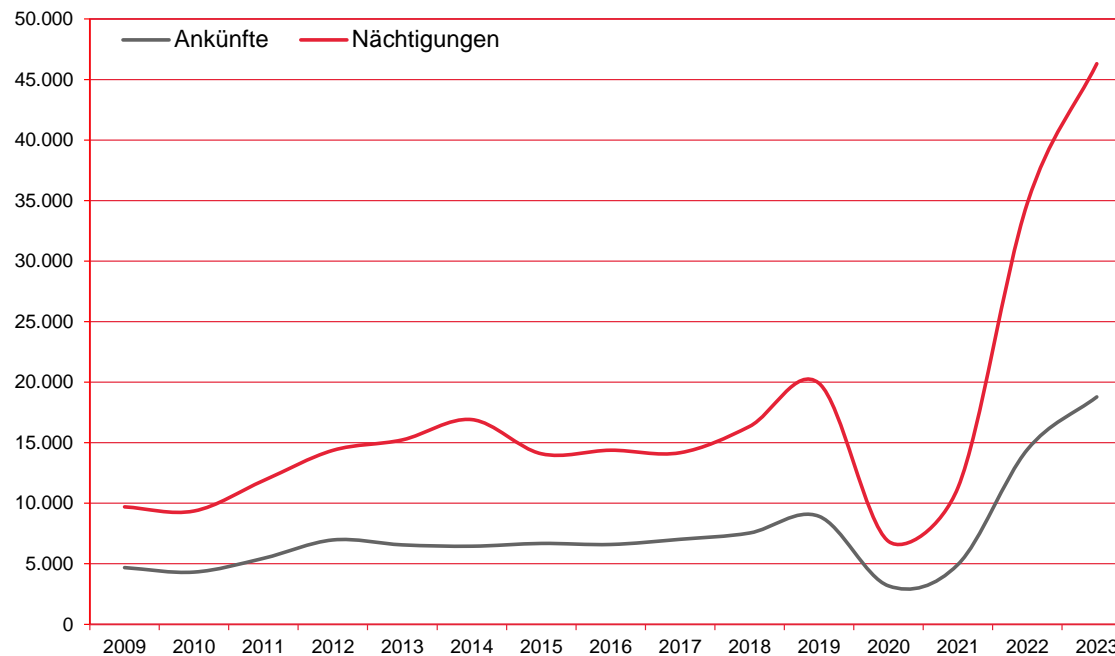
Diese und andere Statistiken finden Sie unter:  
[www.B2B.wien.info](http://www.B2B.wien.info) (Kapitel: Statistik & Marktforschung)

# Ankünfte und Nächtigungen Jänner-Dezember 2009 - 2023

## Alle Unterkünfte Lettland

# WIEN

Jahr	Ankünfte	+/- in %	Nächtigungen	+/- in %
2009	4.688	-23,0%	9.706	-24,3%
2010	4.317	-7,9%	9.362	-3,5%
2011	5.455	26,4%	11.875	26,8%
2012	6.973	27,8%	14.372	21,0%
2013	6.566	-5,8%	15.236	6,0%
2014	6.454	-1,7%	16.912	11,0%
2015	6.685	3,6%	14.091	-16,7%
2016	6.599	-1,3%	14.383	2,1%
2017	7.026	6,5%	14.176	-1,4%
2018	7.546	7,4%	16.349	15,3%
2019	8.926	18,3%	19.906	21,8%
2020	3.180	-64,4%	6.858	-65,5%
2021	4.945	55,5%	11.286	64,6%
2022	14.438	192,0%	34.788	208,2%
2023	18.785	30,1%	46.302	33,1%



Alle Unterkünfte: Hotels, Pensionen, Jugendherbergen, Campingplätze und sonstige Unterkünfte  
Besuche bei Freunden und Verwandten nicht erfasst.

Quelle: MA 23 - Dezernat Statistik

Herausgeber: WienTourismus

Angela Zettel, Tel. +43-1-211 14-125; angela.zettel@wien.info

Diese und andere Statistiken finden Sie unter:  
[www.B2B.wien.info](http://www.B2B.wien.info) (Kapitel: Statistik & Marktforschung)

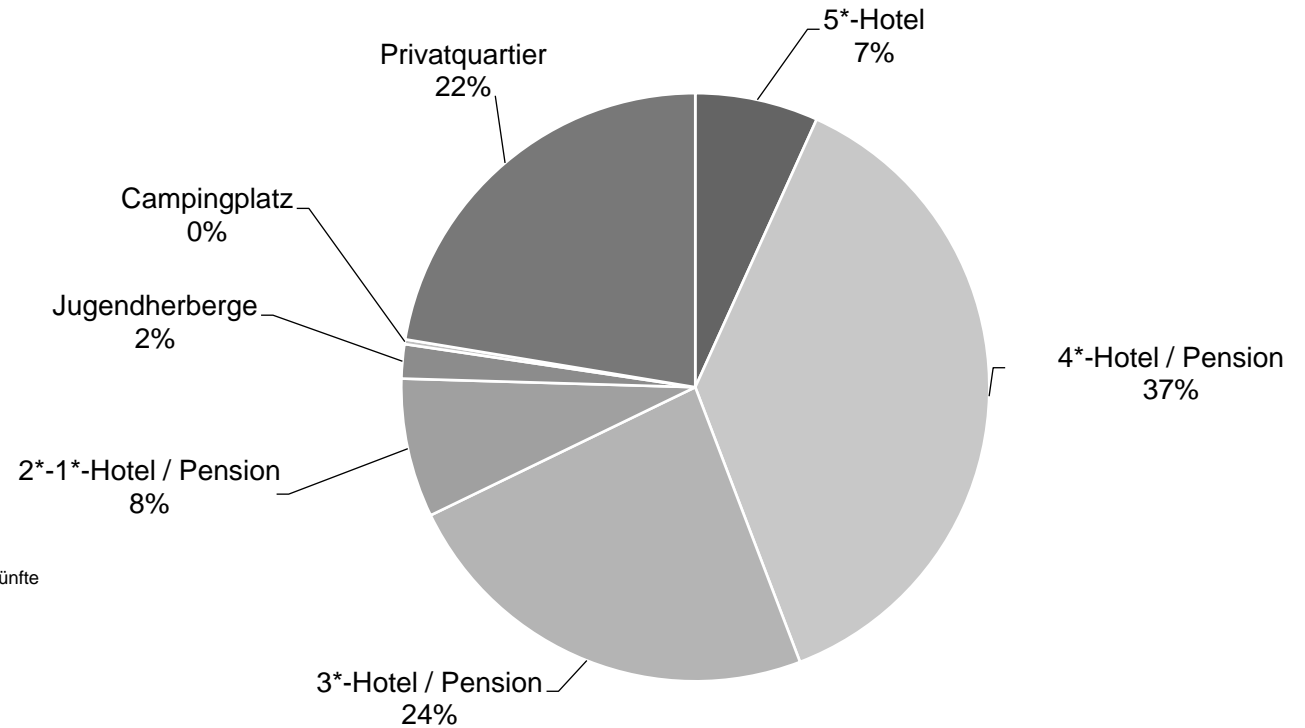
# Nächtigungsanteile Jänner-Dezember 2023

## Alle Unterkünfte

### Lettland

# WIEN

Kategorie	Nächtigungen	Anteil in %
5*-Hotel	3.137	6,8
4*-Hotel / Pension	17.329	37,4
3*-Hotel / Pension	10.939	23,6
2*-1*-Hotel / Pension	3.538	7,6
Jugendherberge	869	1,9
Campingplatz	120	0,3
Privatquartier	10.370	22,4
alle Unterkünfte	46.302	100



Alle Unterkünfte: Hotels, Pensionen, Jugendherbergen, Campingplätze und sonstige Unterkünfte  
Besuche bei Freunden und Verwandten nicht erfasst.

Quelle: MA 23 (Dezernat Statistik)

Herausgeber: WienTourismus

Angela Zettel, Tel. +43-1-211 14-125; angela.zettel@wien.info

Diese und andere Statistiken finden Sie unter:

[www.B2B.wien.info](http://www.B2B.wien.info) (Kapitel: Statistik & Marktforschung)